

Der neue BMW X6



Freude am Fahren



Im neuen BMW X6 vereinigen sich mehr als nur Ideen.



Der neue BMW X6.

Das erste Sports Activity Coupé. Mit Dynamic Performance Control.

Seine Eleganz wird Sie faszinieren. Seine Agilität begeistern. Seine Präsenz tief beeindruckend: Der neue BMW X6 vereint das athletische Charisma eines Coupés mit der Souveränität und der Vielseitigkeit eines SAV. Was auch immer Sie vorhaben: Im neuen BMW X6 sind Ihnen keinerlei Grenzen gesetzt. Genießen Sie die Freiheit, sich von allen Kompromissen stilvoll zu verabschieden.






Im neuen BMW X6 begegnen sich zwei Welten.



BMW EfficientDynamics 
Weniger Emissionen. Mehr Fahrfreude.



Aus Linien werden Spannungskurven.

Welche Kraft den neuen BMW X6 antreibt, verrät bereits sein energiegeladenes Äußeres. Die charakteristische Coupélinie verspricht schon beim ersten Anblick kompromisslos sportliches Fahrvergnügen. Das Zusammenspiel mit der markant ausgeprägten Front und den kraftvoll modellierten Flächen steigert die Spannung: Dieses Sports Activity Coupé verbindet athletische Präsenz mit einer beeindruckenden Eleganz.



Feuer trifft Wasser.

Ein Momentum der besonderen Art: Wenn der neu entwickelte V8-Motor mit Twin Turbo im BMW X6 xDrive50i seine Kraft unmittelbar auf die Straße bringt, ist dieses Coupé in seinem Element. Das Hochleistungstriebwerk belohnt bereits den leichten Druck aufs Gaspedal mit spontaner Leistungsentfaltung. Effizienteste Kraftstoffausnutzung stellen auch der Benzin- und die zwei Diesel-Reihen-Sechszylinder jederzeit eindrucksvoll unter Beweis. Schließlich ist ein sportlicher Antrieb das Herz dessen, was den neuen BMW X6 so aufregend macht: die unnachahmliche Kombination aus Dynamik und Extravaganz. (Informationen zu Kraftstoffverbrauch und CO₂-Emission finden Sie auf Seite 32.)



Für die Boulevards und Avenues dieser Welt.
Und alle Wege, auf denen Ihnen Blicke nicht folgen können.





Stellt Kurven vor eine neue Herausforderung: die Dynamic Performance Control.

Der neue BMW X6 begegnet auch den anspruchsvollsten Kurven mit Gelassenheit. Denn zusätzlich zum intelligenten Allradsystem xDrive kommt erstmalig die Dynamic Performance Control zum Einsatz: eine BMW Innovation, die die Agilität spürbar steigert und höhere Kurvengeschwindigkeiten ermöglicht. Dieses Regelsystem verteilt die Antriebskraft an der Hinterachse stufenlos zwischen dem linken und dem rechten Rad. Für maximale Dynamik und optimale Stabilität in Kurven wird das Motormoment am kurvenäußeren Rad gezielt erhöht. So lenkt der neue BMW X6 leichtfüßig in die Kurven ein und hält exakt die Spur. Zudem reagiert er schneller und präziser auf Ihre Lenkbefehle. Wankbewegungen werden vom optionalen Regelsystem Adaptive Drive minimiert. So spüren Sie souveräne Fahrfreude auf jedem Streckenabschnitt und auf jedem Untergrund. Denn dieses Sports Activity Coupé ist durch nichts aus der Ruhe zu bringen.













Computer

11:38	Arrival
600 km	Range
20 km	To dest.
86 km/h	Speed
11.5 l	Consumpt.

11:24 19.12.2007

Eleganz, die tiefer geht: in jedes Detail.


Im neuen BMW X6 gehen Stil und Sportlichkeit eine exklusive Verbindung ein. Edle Materialien in feinsten Verarbeitung schaffen ein Ambiente, in dem Sie die beeindruckende Dynamik mit allen Sinnen genießen können. Am Sport-Lederlenkrad zeigt sich die Performance-Orientiertheit: Über die Schaltwippen der 6-Gang Automatik wechseln Sie die Gänge wie im Motorsport innerhalb von Sekundenbruchteilen. Kniepads geben mehr Seitenhalt – ein Vorzug, den Sie in schnellen Kurven schätzen werden. Von der erhöhten Sitzposition aus behalten Sie das Verkehrsgeschehen souverän im Blick. Sämtliche Bedienelemente sind übersichtlich und leicht ablesbar angeordnet. Und auf Wunsch unterstreicht auch die lederbezogene BMW Individual Instrumententafel die Extravaganz des neuen Sports Activity Coupés.

Für ein Coupé sind vier Türen außergewöhnlich.
Was sich dahinter verbirgt, ist einzigartig.

Im neuen BMW X6 erwartet Sie nicht nur ein äußerst dynamisches Fahrerlebnis. Er begeistert auch durch sein großzügiges Raumgefühl, in dem sich Komfort und Sportlichkeit in stilvollem Einklang befinden. Das weiche Leder (optional) lädt zum Berühren ein. Eine klare Formensprache und luxuriöse Akzente schaffen eine exklusive Atmosphäre. Auf Wunsch sorgt die separat bedienbare 4-Zonen-Klimaautomatik (optional) für die passende Temperatur auf jedem der vier Sitzplätze. Der neue BMW X6 wird auch im kleinsten Detail den höchsten Ansprüchen gerecht. Erleben Sie ein Coupé wie kein zweites.







Nachts und bei schlechter Sicht leuchtet das serienmäßige **Xenon-Licht** für Abblend- und Fernlichtfunktion die Fahrbahn optimal aus. Die vier Leuchtringe verfügen über eine Tagfahrlichtfunktion und können als Parklicht eingesetzt werden. Die optionalen **BMW Leichtmetallräder Sternspeiche 259** mit Mischbereifung fügen sich harmonisch ins Fahrzeugdesign ein. Die Größe: vorn 10 J x 20 Zoll, Bereifung 275/40 R 20; hinten 11 J x 20 Zoll, Bereifung 315/35 R 20. Im variablen **Gepäckraum** mit einem Volumen von 570 Litern verstauen Sie zum

Beispiel mühelos vier Golfbags. Dank der umklappbaren und im Verhältnis 60 : 40 teilbaren Rücksitzlehne ist er auf bis zu 1.450 Liter erweiterbar. Die klappbare Gepäckraumabdeckung ist unter dem Gepäckraumboden verstaubar.


Der neue BMW X6 verfügt rechts und links am Heck über je ein **sichtbares Abgasendrohr** mit Chromblende. Die Endrohre des X6 xDrive50i sind rechteckig ausgeformt; die Sechszylinder-Modelle sind mit runden Endrohren ausgestattet.



Das auf Wunsch verfügbare aktive Fahrwerksregelsystem **Adaptive Drive** minimiert Wankbewegungen und erhöht die Agilität. Mit dem in dieser Ausstattung enthaltenen **Sporttaster** können Sie eine straffere Fahrwerkseinstellung wählen.


Das optional erhältliche **Head-Up Display** zeigt dem Fahrer relevante Informationen wie die Geschwindigkeit direkt in seinem Blickfeld an. Die in der Höhe variierbare Anzeige sorgt dafür, dass nichts vom Verkehrsgeschehen ablenkt.

Über ein Display wird angezeigt, wie die **Dynamic Performance Control** die Antriebskraft zwischen linkem und rechtem Hinterrad verteilt. Für den Fond ist optional ein unabhängig steuerbares **DVD-System** mit klappbarem 8-Zoll-LCD-Farbbildschirm erhältlich. Es verfügt über Anschlüsse für zwei Kopfhörer sowie eine externe Videoquelle. Über die integrierte Infrarotschnittstelle lassen sich zwei drahtlose Kopfhörer anschließen.



BMW EfficientDynamics
Weniger Emissionen. Mehr Fahrfreude.





Bietet Leistung für ein souveränes Fahrerlebnis: das BMW V8-Triebwerk mit kompakt zwischen den Zylinderbänken angeordneten Twin Turboladern und Benzindirekteinspritzung.

Der passende Antritt für den sportlichen Auftritt.

Was die Formen des neuen BMW X6 versprechen, lösen die Triebwerke mühelos ein: Spontane Kraftentfaltung und souveräne Kultiviertheit sorgen für pures Fahrvergnügen. Dabei zählen die Motoren des neuen BMW X6 nicht nur zu den sportlichsten der Welt. Sondern auch zu den effizientesten – dank einer Vielzahl innovativer Technologien. Als Bestandteil der BMW EfficientDynamics Philosophie senken beispielsweise die Bremsenergie rückgewinnung sowie die High Precision Injection der beiden Benzintriebwerke den Kraftstoffverbrauch und steigern die Fahrfreude.

X6 xDrive50i. Atemberaubende Beschleunigungswerte und ein mitreißender Klang kennzeichnen das neu entwickelte V8-Aggregat mit Twin Turbo. 5,4 Sekunden reichen dem verzögerungsfrei ansprechenden Triebwerk für den Spurt auf 100 km/h. Aus 4,4 Liter Hubraum schöpft es eine Leistung von 300 kW (407 PS) und entwickelt ein beeindruckendes Drehmoment von 600 Nm, das über einen breiten Bereich von 1.750/min bis 4.500/min bereitsteht. Die High Precision Injection sorgt für eine effiziente Verbrennung des Kraftstoffs. Das Ergebnis: ein durchschnittlicher Verbrauch von 12,5 l/100 km.

X6 xDrive35i. Mit diesem Reihen-Sechszylinder sprintet der X6 xDrive35i in 6,7 Sekunden aus dem Stand auf 100 km/h. Ein spontaner Antritt, kultivierte Laufruhe und ein Drehmoment von 400 Nm bereits bei

1.300/min charakterisieren dieses Twin Turbo Triebwerk mit 225 kW (306 PS) Leistung und einem Hubraum von 3,0 Liter. Die High Precision Injection senkt den Verbrauch im Mittel auf 10,9 l/100 km.

X6 xDrive35d. Sportlichkeit in Reinkultur bringt dieses Sechszylinder-Dieseltriebwerk mit Variable Twin Turbo auf die Straße. In gerade einmal 6,9 Sekunden erreicht man die 100-km/h-Marke. 210 kW (286 PS) Leistung aus 3,0 Liter Hubraum verleihen diesem Triebwerk sein enormes Temperament; das maximale Drehmoment von 580 Nm ist bereits bei 1.750/min abrufbar. Die innovative Aufladetechnik mit zwei unterschiedlich großen, intelligent kombinierten Turboladern lässt den Diesel über einen breiten Drehzahlbereich spontan ansprechen – bei einem Durchschnittsverbrauch von 8,3 l/100 km.

X6 xDrive30d. Auch dieser durchzugsstarke Sechszylinder-Diesel mit 3,0 Liter Hubraum kombiniert Effizienz und Leistung eindrucksvoll: Ein Drehmoment von 520 Nm bei niedrigen 2.000/min und 173 kW (235 PS) Leistung ermöglichen eine Beschleunigung von 0 auf 100 km/h in 8,0 Sekunden. Der Kraftstoffverbrauch beträgt durchschnittlich 8,2 l/100 km.

(Weitere Informationen zu Kraftstoffverbrauch und CO₂-Emission finden Sie auf Seite 32.)

Ihre Ziele erreichen Sie am besten mit verteilter Kraft.

Agiler, präziser und sicherer: Die Dynamic Performance Control definiert einen neuen Maßstab für sportliche Fahrfreude. Im neuen BMW X6 feiert dieses innovative Regelsystem seine Weltpremiere – und steigert das Vergnügen mit jedem Meter, den Sie fahren. Extreme Spurtreue und ein perfektes Handling sind das Ergebnis dieser Technologie. Besonders in Kurven macht sich der Einfluss des Systems bemerkbar: Hier verleiht es dem neuen BMW X6 eine spürbar höhere Agilität. Denn die Dynamic Performance Control kann die Antriebskraft flexibel zwischen den Rädern der Hinterachse verteilen. In Kurven leitet das System mehr Antriebskraft auf das äußere Hinterrad. So folgt der neue BMW X6 exakt dem Streckenverlauf und bietet präzisestes Spurverhalten.

Je nach Fahrsituation wird das höhere Drehmoment gezielt an das Rad geleitet, das die meiste Kraft auf die Fahrbahn übertragen kann.

So werden gerade beim Beschleunigen aus Kurven heraus auch eventuell nötige Regeleingriffe durch die Dynamische Stabilitäts Control (DSC) minimiert, und es entsteht dadurch mehr Vortrieb.

Zusätzlich wirkt die Dynamic Performance Control sowohl dem Über- als auch dem Untersteuern entgegen und erhöht die Stabilität des neuen BMW X6. Auch auf schwierigen Fahrbahnoberflächen unterstützt Sie das Regelsystem: Beim Fahren auf unterschiedlichen Untergründen erhält auch bei Geradeausfahrt das Hinterrad mit dem besseren Grip mehr Antriebsmoment. So verbessert sich die Traktion entscheidend, und der neue BMW X6 entwickelt eine beeindruckende Schubkraft. Mit anderen Worten: Die Dynamic Performance Control lässt Sie den Leistungswillen des neuen BMW X6 in jeder Situation genießen.



In einer Rechtskurve kann das linke Hinterrad mehr Kräfte auf die Straße übertragen. Entsprechend verteilt die Dynamic Performance Control mehr Antriebsmoment an das linke Hinterrad.



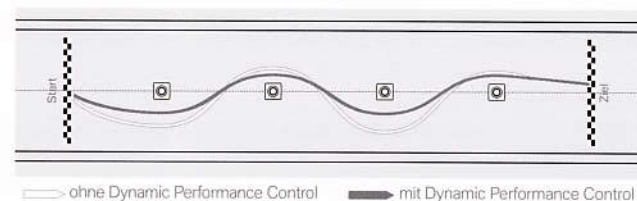
Fahren Sie geradeaus, sind die Kräfte gleichmäßig auf die Hinterräder verteilt: für optimalen Vortrieb.



In einer Linkskurve teilt die Dynamic Performance Control dem rechten Hinterrad mehr Antriebsmoment zu. Denn hier kann das rechte Hinterrad mehr Kraft auf die Fahrbahn übertragen.



Mit der Dynamic Performance Control können Sie Kurven besonders agil durchfahren. Die flexible Kraftverteilung zwischen den Hinterrädern lässt Sie jeden Lenkvorgang kontrolliert und präzise erleben. Sie genießen auch ein spürbares Plus an Sportlichkeit, da dieses System die Kraft aktiv verteilt – mit dem Ergebnis optimaler Fahrdynamik.



☒ Serienausstattung

☐ Sonderausstattung

Auf diesen Seiten sehen Sie die Farben und Materialien für den neuen BMW X6. Lassen Sie Ihre Wunschfarbe auf sich wirken, oder vergleichen Sie verschiedene Kombinationsmöglichkeiten. Die Farbkarten sollen Ihnen einen ersten Eindruck vermitteln. Erfahrungsgemäß können Druckfarben den Farbton von Lackierungen und Polstern jedoch im Einzelfall nicht originalgetreu wiedergeben. Daher möchten wir Ihnen empfehlen, die Farbwahl mit Ihrem BMW Vertragshändler oder Ihrer Niederlassung zu besprechen. Gern zeigt man Ihnen auch Muster und hilft bei speziellen Wünschen weiter.

www.bmw.de/konfigurator

Außenfarben

☒ Uni 300 Alpinweiß



☒ Uni 668 Schwarz



☐ Metallic 354 Titansilber



☐ Metallic 475 Saphirschwarz



☐ Metallic A14 Mineralsilber



☐ Metallic A35 Monacoblau



☐ Metallic A52 Spacegrau



☐ Metallic A76 Tiefseeblau



☐ Metallic A81 Tasman



☐ Metallic A82 Vermilionrot



Interieurleisten

☒ 4A1 Graphitan, matt¹



☐ 4AD Aluminium Längsschliff, fein



☐ 4AZ Edelhölzausführung Bambus Maser dunkel



☐ 4B6 Aluminium Flywheel schwarz



☐ 4BN Edelhölzausführung Esche Maser²



¹ Serie für X6 xDrive35i und xDrive30d.

² Serie für X6 xDrive50i und xDrive35d.

Polsterfarben

■ Stoff Twill AVAT Anthrazit



Bitte beachten Sie, dass auch bei bestimmungsgemäßem Gebrauch über kurz oder lang nicht behebbare Verunreinigungen auf den Sitzbezügen auftreten können. Dies kann insbesondere durch nicht farbechte Kleidung hervorgerufen werden.

□ Alcantara-Lederkombination GHSW Schwarz



□ Alcantara-Lederkombination GHCH Chateau



□ Leder Nevada LUSW Schwarz



□ Leder Nevada LUB4 Beige



□ Leder Nevada LUD3 Sattelbraun



□ Leder Nevada LUCH Chateau



□ Leder Nevada LUCX Oyster



□ Leder Nevada, perforiert LVSW Schwarz¹



□ Leder Nevada, perforiert LVB4 Beige¹



□ Exklusivleder Nappa, erweitert NASW Schwarz



□ Exklusivleder Nappa, erweitert NAB4 Beige



Interieurfarben

Schwarz



Beige



¹ Nur erhältlich in Verbindung mit der Sonderausstattung aktive Sitzbelüftung vorn.

■ Serienausstattung

□ Sonderausstattung

— nicht lieferbar

Sicherheit	X6 xDrive35i	X6 xDrive50i	X6 xDrive30d	X6 xDrive35d
Airbags:				
– Fahrer- und Beifahrerairbag (mit Sitzbelegungserkennung)	■	■	■	■
– Kopfairbag (für 1. und 2. Sitzreihe)	■	■	■	■
– Seitenairbag für Fahrer und Beifahrer, im Sitz integriert	■	■	■	■
Aktive Kopfstützen vorn	■	■	■	■
Bremsleuchten, dynamisch	■	■	■	■
Scheibenbremsen vorn und hinten, innenbelüftet	■	■	■	■
Dynamische Stabilitäts Control (DSC, inkl. ABS, CBC und Traktionsmodus DTC) mit Zusatzfunktionen	■	■	■	■
Hill Descent Control (HDC)	■	■	■	■
Sicherheitsgurte:				
– Automatik-Sicherheitsgurte vorn mit pyrotechnischem Gurtstrammer und Gurtkraftbegrenzer	■	■	■	■
– Ergonomisches Gurtsystem im Fond mit 3-Punkt-Gurten für beide Sitzplätze	■	■	■	■
Sicherheitskarosserie:				
– Integrierter Seitenaufprallschutz in den Türen	■	■	■	■
– Stoßfängersystem mit Alu-Prallelementen vorn und Stahl-Prallelementen hinten, bis 4 km/h reversibel, Verformungselemente vorn und hinten bis 15 km/h ausgelegt	■	■	■	■
Überrollsensor	■	■	■	■
Zentralverriegelung mit elektronischer Wegfahrsperre (EWS), Crash-Sensor	■	■	■	■

Außendesign	X6 xDrive35i	X6 xDrive50i	X6 xDrive30d	X6 xDrive35d
Aluminium-Trittbretter	□	□	□	□
Außenspiegel in Wagenfarbe , unteres Segment in Schwarz, elektrisch verstellbar, asphärisch und beheizt, Spiegelglas getönt	■	■	■	■
BMW Individual Exterior Line , Aluminium satiniert	□	□	□	□
Dachreling in Schwarz, matt, oder silberfarben	□	□	□	□
Doppelnieren mit Nieren-Längsstäben in Schwarz (X6 xDrive50i und X6 xDrive35d titanfarben) und Chromeinfassung	■	■	■	■
Metallic-Lackierung	□	□	□	□
Shadow Line , hochglänzend	□	□	□	□

Ausstattungs Pakete	X6 xDrive35i	X6 xDrive50i	X6 xDrive30d	X6 xDrive35d
Sportpaket (u. a. mit Sportsitzen mit elektrischer Sitzverstellung, Leichtmetallrädern Sternspeiche 258 mit Mischbereifung, Dachhimmel in Anthrazit und Frontziergitter in Grau)	□	□	□	□

Räder	X6 xDrive35i	X6 xDrive50i	X6 xDrive30d	X6 xDrive35d
– Leichtmetallräder Sternspeiche 232, 9 J x 19 Zoll, Reifengröße 255/50 R 19, mit Notlaufeigenschaften	■	□	■	■
– Leichtmetallräder V-Speiche 257, 9 J x 19 Zoll, Reifengröße 255/50 R 19, mit Notlaufeigenschaften	□	■	□	□
– Leichtmetallräder Sternspeiche 258 mit Mischbereifung, vorn 9 J x 19 Zoll, Reifengröße 255/50 R 19, hinten 10 J x 19 Zoll, Reifengröße 285/45 R 19, mit Notlaufeigenschaften (nur in Verbindung mit Sportpaket)	□	□	□	□
– Leichtmetallräder Y-Speiche 214 mit Mischbereifung, vorn 10 J x 20 Zoll, Reifengröße 275/40 R 20, hinten 11 J x 20 Zoll, Reifengröße 315/35 R 20, mit Notlaufeigenschaften	□	□	□	□
– Leichtmetallräder Sternspeiche 259 mit Mischbereifung, vorn 10 J x 20 Zoll, Reifengröße 275/40 R 20, hinten 11 J x 20 Zoll, Reifengröße 315/35 R 20, mit Notlaufeigenschaften	□	□	□	□

Innenraumdesign	X6 xDrive35i	X6 xDrive50i	X6 xDrive30d	X6 xDrive35d
Interieurleisten:				
– Graphitan, matt	■	–	■	–
– Edelholzausführung Bambus Maser dunkel	□	□	□	□
– Edelholzausführung Esche Maser	□	■	□	■
– Aluminium Flywheel schwarz	□	□	□	□
– Aluminium Längsschliff, fein	□	□	□	□
Polsterung:				
– Stoff Twill	■	■	■	■
– Alcantara-Lederkombination	□	□	□	□
– Leder Nevada	□	□	□	□
– Leder Nevada, perforiert (nur in Verbindung mit aktiver Sitzbelüftung)	□	□	□	□
– Exklusivleder Nappa, erweitert	□	□	□	□

Triebwerk und Technik	X6 xDrive35i	X6 xDrive50i	X6 xDrive30d	X6 xDrive35d
6-Gang Automatic-Getriebe mit Steptronic und Schaltwippen am Sport-Lederlenkrad	■	■	■	■
6-Zylinder-Reihenbenzinmotor mit 4-Ventil-Technik	■	–	–	–
6-Zylinder-Reihendieselmotor mit 4-Ventil-Technik	–	–	■	■
8-Zylinder-V-Benzinmotor mit 4-Ventil-Technik	–	■	–	–
Abgasnorm: EU4	■	■	■ ¹	■ ¹
Adaptive Drive (Dynamic Drive und EDC)	□	□	□	□
Aktivlenkung , inkl. Servotronic	□	□	□	□
Bremsenergierückgewinnung	■	■	■	■
Dieselpartikelfilter	–	–	■	■
Dynamic Performance Control für gezielte Verteilung des Antriebsmoments an der Hinterachse	■	■	■	■
High Precision Injection (Benzindirekteinspritzung)	■	■	–	–
Niveauregulierung mit Luftfederung (hinten)	□	■	□	□
Twin Turbo	■	■	–	–
Variable Twin Turbo	–	–	–	■
xDrive (Allradsystem mit variabler Drehmomentverteilung)	■	■	■	■

¹ Der X6 xDrive30d und xDrive35d erfüllen die Abgasnorm EU4 (N1–G3).

■ Serienausstattung

□ Sonderausstattung

— nicht lieferbar

Fahrerassistenz	X6 xDrive35i	X6 xDrive50i	X6 xDrive30d	X6 xDrive35d
Fernlichtassistent	□	□	□	□
Geschwindigkeitsregelung mit Bremsfunktion	■	■	■	■
Head-Up Display	□	□	□	□
Park Distance Control (PDC) vorn (hinten Serienausstattung)	□	□	□	□
Rückfahrkamera	□	□	□	□

Licht und Sicht	X6 xDrive35i	X6 xDrive50i	X6 xDrive30d	X6 xDrive35d
Adaptives Kurvenlicht mit variabler Lichtverteilung, inkl. Abbiegelicht	□	□	□	□
Außenspiegel, automatisch abblendend, inkl. Anklapp- funktion und Bordsteinautomatik	□	□	□	□
Innenspiegel, automatisch abblendend	■	■	■	■
Lichtpaket (u. a. Vordellbeleuchtung aus Türgriff, Türtaschenbeleuchtung, Auflicht Türöffner, Leseleuchten hinten, Fußraumleuchten hinten)	■	■	■	■
Nebelscheinwerfer mit Freiformreflektor, inkl. beheizter Frontscheibenwaschdüsen und beheizter Außenspiegel	■	■	■	■
Regensensor	■	■	■	■
Xenon-Licht für Abblend- und Fernlichtfunktion, inkl. autom. Leuchtweitenregulierung und vier Leuchtringen (Tagfahr- und Parklicht), inklusive Scheinwerfer- Waschanlage	■	■	■	■

Interieur	X6 xDrive35i	X6 xDrive50i	X6 xDrive30d	X6 xDrive35d
Graukeilfrontscheibe	■	■	■	■
Klimaautomatik	■	—	■	—
Klimaautomatik, 2-Zonen-Regelung (inkl. AUC, Beschlag- sowie Solarsensor und Restwärmeste) mit Fondausströmern	□	■	□	■
Klimaautomatik, 4-Zonen-Regelung (zusätzlich individuelle Temperaturregelung im Fond)	□	□	□	□
Lenkräder:				
– Sport-Lederlenkrad, drei Speichen, Multifunktion	■	■	■	■
Lenksäulenverstellung, elektrisch, in Höhe und Länge	□	■	□	■
Sitze/Sitzkomfort:				
– 4 Sitzplätze, davon 2 Fondsitze mit sportlichem Einzelsitzcharakter und integrierter Kopfstütze	■	■	■	■
– Aktivsitze für Fahrer und Beifahrer	□	□	□	□
– Komfortsitze für Fahrer und Beifahrer, elektrische Sitzver- stellung mit Zusatzfunktionen, inkl. Lordosenstütze	□	□	□	□
– Lordosenstütze für Fahrer- und Beifahrersitz, elektrisch	□	□	□	□
– Rücksitzlehne, asymmetrisch umklappbar (60 : 40)	■	■	■	■
– Sitzheizung für Fahrer- und Beifahrersitz	□	□	□	□
– Sitzheizung im Fond	□	□	□	□
– Sitzverstellung, teilelektrisch	■	—	■	—
– Sitzverstellung, elektrisch (mit Memory für Fahrersitz und Außenspiegel)	□	■	□	■
– Sportsitze für Fahrer und Beifahrer (inkl. elektrischer Sitzverstellung)	□	□	□	□

Komfort und Innenausstattung	X6 xDrive35i	X6 xDrive50i	X6 xDrive30d	X6 xDrive35d
Ablagenpaket (u. a. 12-Volt-Steckdose, Netz und Verzurrschienen mit Verzurrösen im Gepäckraum)	<input type="checkbox"/>	<input type="checkbox"/>	<input type="checkbox"/>	<input type="checkbox"/>
Getränkehalter vorn und hinten	■	■	■	■
Glasdach , elektrisch, mit Schiebe- und Hebefunktion, Komfortöffnung über Fahrzeugschlüssel	<input type="checkbox"/>	<input type="checkbox"/>	<input type="checkbox"/>	<input type="checkbox"/>
Heckklappe , einteilig, mit Zwischenstoppfunktion	■	■	■	■
Komfortzugang (zum schlüssellosen Einsteigen und Starten des Fahrzeugs)	<input type="checkbox"/>	<input type="checkbox"/>	<input type="checkbox"/>	<input type="checkbox"/>
Start-/Stop-Knopf	■	■	■	■

Entertainment, Kommunikation und Information	X6 xDrive35i	X6 xDrive50i	X6 xDrive30d	X6 xDrive35d
Control Display 6,5 Zoll	■	■	■	■
Controller	■	■	■	■
Favoritentasten	■	■	■	■
Handyvorbereitung Business mit Bluetooth-Schnittstelle, inkl. BMW Assist	<input type="checkbox"/>	<input type="checkbox"/>	<input type="checkbox"/>	<input type="checkbox"/>
Navigationssystem Professional mit 8,8-Zoll-Farbmonitor, Pfeil- und Kartendarstellung, CD- und DVD-Laufwerk für Navigations-DVD und Sprachsteuerung	<input type="checkbox"/>	<input type="checkbox"/>	<input type="checkbox"/>	<input type="checkbox"/>
Navigationssystem Professional mit integrierter Handyvorbereitung Bluetooth (inkl. BMW Assist, BMW Online und Sprachsteuerung)	<input type="checkbox"/>	<input type="checkbox"/>	<input type="checkbox"/>	<input type="checkbox"/>
Radio/Audio:				
– AUX-IN Anschluss in der Mittelkonsole	■	■	■	■
– CD-Wechsler, 6-fach, im Handschuhfach	<input type="checkbox"/>	<input type="checkbox"/>	<input type="checkbox"/>	<input type="checkbox"/>
– DAB-Tuner zum zusätzlichen Empfang digitaler Radioprogramme	<input type="checkbox"/>	<input type="checkbox"/>	<input type="checkbox"/>	<input type="checkbox"/>
– DVD-System im Fond	<input type="checkbox"/>	<input type="checkbox"/>	<input type="checkbox"/>	<input type="checkbox"/>
– DVD-Wechsler im Handschuhfach mit Mehrkanal-Audiosystem	<input type="checkbox"/>	<input type="checkbox"/>	<input type="checkbox"/>	<input type="checkbox"/>
– HiFi Lautsprechersystem	<input type="checkbox"/>	<input type="checkbox"/>	<input type="checkbox"/>	<input type="checkbox"/>
– HiFi System Professional	<input type="checkbox"/>	<input type="checkbox"/>	<input type="checkbox"/>	<input type="checkbox"/>
– Radio BMW Professional, inkl. MP3 fähigen CD-Laufwerks	■	■	■	■
– USB-Audio-Schnittstelle	<input type="checkbox"/>	<input type="checkbox"/>	<input type="checkbox"/>	<input type="checkbox"/>
BMW ConnectedDrive – Telematikdienste				
– BMW Assist	<input type="checkbox"/>	<input type="checkbox"/>	<input type="checkbox"/>	<input type="checkbox"/>
– BMW Online	<input type="checkbox"/>	<input type="checkbox"/>	<input type="checkbox"/>	<input type="checkbox"/>
– BMW TeleServices	<input type="checkbox"/>	<input type="checkbox"/>	<input type="checkbox"/>	<input type="checkbox"/>
TV-Funktion	<input type="checkbox"/>	<input type="checkbox"/>	<input type="checkbox"/>	<input type="checkbox"/>

Technische Daten		X6 xDrive35i	X6 xDrive50i	X6 xDrive30d	X6 xDrive35d
Gewicht					
Leergewicht EU ¹	kg	2145	2265	2150	2185
Zuladung	kg	600 [650]	650	600 [650]	600 [650]
Motor²					
Zylinder/Ventile		6/4	8/4	6/4	6/4
Hubraum	cm ³	2979	4395	2993	2993
Leistung/Drehzahl	kW (PS) 1/min	225 (306) 5800 – 6250	300 (407) 5500 – 6400	173 (235) 4000	210 (286) 4400
Max. Drehmoment/Drehzahl	Nm 1/min	400 1300 – 5000	600 1750 – 4500	520 2000 – 2750	580 1750 – 2250
Fahrleistung					
Höchstgeschwindigkeit	km/h	240	250 ⁴	220	236
Beschleunigung 0–100 km/h	s	6,7	5,4	8,0	6,9
Verbrauch³					
Innerorts	l/100 km	14,9	17,6	10,4	10,5
Außerorts	l/100 km	8,6	9,5	7,0	7,1
Kombiniert	l/100 km	10,9	12,5	8,2	8,3
CO ₂ -Emission	g/km	262	299	217	220

¹ Im angegebenen Wert sind 90 % Tankfüllung sowie 68 kg für den Fahrer und 7 kg für Gepäck berücksichtigt. Das Leergewicht gilt für Fahrzeuge in serienmäßiger Ausstattung. Sonderausstattungen erhöhen diesen Wert.

² Die Benzinmotoren sind für die Kraftstoffqualität ROZ 98 ausgelegt. Ein Betrieb bis ROZ 95 ist mit geringerer Leistungsabgabe möglich.

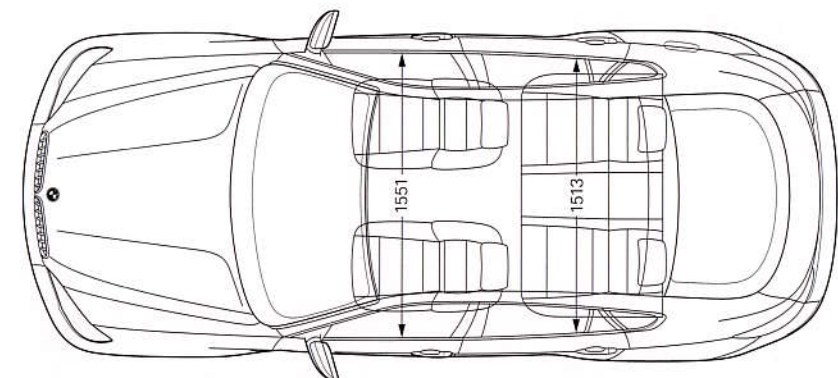
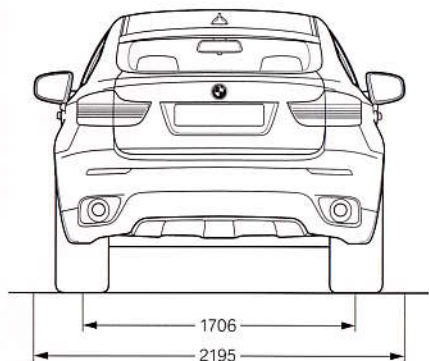
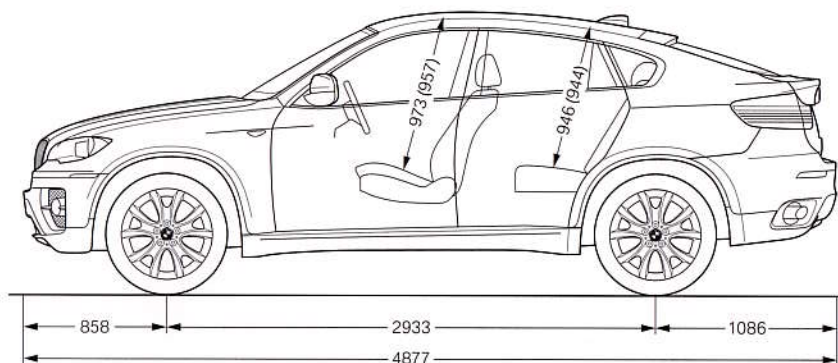
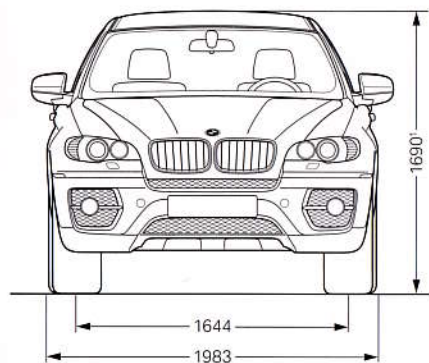
³ Alle Motoren erfüllen die EU4-Norm (N1), der neue X6 xDrive30d und X6 xDrive35d erfüllen die Abgasnorm EU4 (N1–G3). Als Basis für die Verbrauchsermittlung gilt der ECE-Fahrzyklus. Dieser setzt sich aus ca. einem Drittel Stadtfahrt und zwei Dritteln Überlandfahrt (gemessen an der Wegstrecke) zusammen. Zusätzlich zum Verbrauch wird die CO₂-Emission gemessen. Der Verbrauch wurde auf Grundlage der Serienausstattung errechnet.

Sonderausstattungen (z. B. breitere Reifen) können Verbrauch und Fahrleistungen wesentlich beeinflussen.

⁴ Elektronisch abgeregelt.

Werte in [] gelten für Fahrzeuge mit Niveauregulierung und Luftfederung an der Hinterachse oder in Verbindung mit Adaptive Drive.

Der in diesem Katalog abgebildete BMW X6 hat die Außenfarbe Vermilionrot metallic. Die Polster sind in Leder Nevada Oyster ausgeführt, die Interieurleisten in Edelholzausführung Bambus Maser dunkel.



¹ Mit Dachreling beträgt die Höhe 1.699 mm.
 Werte in () für Fahrzeuge mit Schiebedach.

Alle Angaben der technischen Zeichnungen in Millimeter. Höhe mit Dachantenne angegeben. Gepäckraumvolumen 570–1.450 Liter (DIN-Messung).

BMW recommends Castrol



Dieser Flyer gibt Modelle, Ausstattungsumfänge und Konfigurationsmöglichkeiten (Serienausstattung und Sonderausstattung) der von der BMW AG für den deutschen Markt gelieferten Fahrzeuge wieder. In anderen Mitgliedsstaaten der Europäischen Union können sich Abweichungen von den in diesem Prospekt beschriebenen Ausstattungsumfängen und Konfigurationsmöglichkeiten in Bezug auf Serien- und Sonderausstattungen der einzelnen Modelle ergeben. Bitte informieren Sie sich bei Ihrem BMW Vertragshändler oder Ihrer Niederlassung vor Ort über die angebotenen unterschiedlichen Länderversionen. Änderungen von Konstruktionen und Ausstattungen vorbehalten.

© BMW AG, München/Deutschland. Nachdruck, auch auszugsweise, nur mit schriftlicher Genehmigung von BMW AG, München.