

Das neue
BMW 3er Coupé



325i
335i

Freude am Fahren





**Er nimmt Ihnen den Atem.
Dafür gibt er Ihnen pure Performance.**



Athletisch und elegant, spannungsgeladen und zugleich in perfekter Balance – der erste Eindruck, den das neue BMW 3er Coupé hinterlässt, wird Sie gefangen nehmen. Ihr Blick erkennt sofort: Hier vereinen sich sportliche Gene und ästhetische Formen zu einem Erlebnis, das nur ein BMW 3er Coupé versprechen kann. Die Motorhaube streckt sich lang und kraftvoll über die charakteristische Doppelnier. Die Scheinwerfer mit Coronaringen, die auch als Tagfahrlicht eingesetzt werden, verleihen dem Gesicht des BMW 3er Coupés eine unverwechselbare Präsenz. Voller Dynamik münden die flache Dachlinie und die markante Schulterlinie in das kompakt modellierte Heck. Hier wartet ein Sportler darauf, seine Leistung zeigen zu dürfen. Das Ereignis kann beginnen.



Ihr Puls wird ihn lieben. Ihr Verstand auch.

Atmen Sie tief durch, wenn Sie dem neuen BMW 3er Coupé begegnen. Denn der neue Motor im 335i überzeugt nicht nur mit seiner starken Leistung von 225 kW (306 PS)*. Zwei parallel geschaltete Abgasturbolader ermöglichen einen schnellen Kraftaufbau – für ein enormes Drehmoment bereits bei niedrigen Drehzahlen und maximale Leistung im hohen Drehzahlbereich. Die Direkteinspritzung beschleunigt die Kraftentfaltung und wirkt sich zudem positiv auf die Leistung und den Verbrauch aus.

Der 325i* verdankt sein spontanes Ansprechverhalten der voll variablen Ventilsteuerung Valvetronic. Sie steigert nicht nur die Leistung, sondern trägt auch entscheidend zu seiner Effizienz bei. Der Einsatz von Aluminium und Magnesium macht den Motor des 325i leichter und lässt ihn zugleich an Dynamik gewinnen. Damit die Kraft auch optimal umgesetzt wird, sind alle BMW 3er Coupés serienmäßig mit einem 6-Gang-Schaltgetriebe ausgestattet. So kann sich Ihr Puls Gang für Gang an sein Tempo gewöhnen.

* Informationen zu Kraftstoffverbrauch und CO₂-Emission finden Sie auf der vorletzten Seite.

Wir haben die Ideallinie schon gefunden.

Die schönste Ideallinie sehen Sie auf den ersten Blick. Die dynamischste werden Sie entdecken, wenn Sie das neue BMW 3er Coupé in Aktion erleben. Die optimale Achslastverteilung von nahezu 50:50 verbessert die Straßenlage des BMW 3er Coupés und sorgt für mehr Agilität. Gleichzeitig hält der Hinterradantrieb die Vorderäder frei von Antriebseinflüssen und ermöglicht so eine spontan ansprechende Lenkung.

Für alle, die dieses sportliche Handling noch steigern möchten, gibt es auf Wunsch die Aktivlenkung. Dank ihrer variablen Lenkübersetzung bietet sie je nach Geschwindigkeit die richtig dosierte Lenkkraftunterstützung. Bei hohem Tempo, zum Beispiel auf der Autobahn, führt eine geringere Lenkübersetzung zu einem sicheren Geradeauslauf. Bei niedrigen und mittleren Geschwindigkeiten reagieren die Räder direkter auf Lenkbewegungen. Das macht das Auto beweglicher und erleichtert das Fahren auf kurvenreichen Straßen.

Damit Sie bei so viel Agilität immer perfekt in der Spur bleiben, erhöht die Dynamische Stabilitäts Control (DSC) mit erweiterten Funktionen in kritischen Situationen die Fahrstabilität. Ein Grund mehr, der Schönheit ihren Lauf zu lassen.

➤ www.bmw.de/techniklexikon









Ihre Augen ruhen. Ihr Herz rast.

Lassen Sie diesen Augenblick auf sich wirken. Das Zusammenspiel von konkaven und konvexen Flächen. Die dynamischen Linien. Es wird nicht oft vorkommen, dass Sie das neue BMW 3er Coupé aus dieser Perspektive sehen. Denn auch wenn Sie von seinem Äußeren fasziniert sind – es gibt einen Platz, an dem sich die Dynamik dieses Sportlers noch besser erleben lässt: hinter dem Lenkrad.



Wie lange Sie unterwegs sind, spürt nur der Kilometerzähler.

Es gibt Fahrzeuge, aus denen möchte man nicht mehr aussteigen. Warum das so ist, werden Sie verstehen, wenn Sie den eleganten Innenraum des neuen BMW 3er Coupés erleben: Dynamische Formen, wie die durchgehende Mittelkonsole, treffen auf perfekt abgestimmte Materialien und Farben. Als typischer Viersitzer verfügt das neue BMW 3er Coupé zudem über ergonomisch geformte Sitze, die für verstärkten Seitenhalt und eine entspannte Sitzposition sorgen. Damit Sie die Kilometer nicht spüren, sondern genießen.



Wir wissen, was das Beste für Sie ist: das Beste.

Schon beim ersten Einsteigen spüren Sie, wie exklusiv und hochwertig der Innenraum des BMW 3er Coupés gestaltet ist. Nur beste Materialien wurden gewählt, die detailgenau verarbeitet sind. Seine dynamischen Linien und Formen sind dem Design der Karosserie nachempfunden. Die ergonomisch geformte Armaturentafel lässt Sie die Instrumente bequem ablesen. Auf Wunsch erhalten Sie zusätzlich das Navigationssystem inklusive iDrive. Mit seinem intelligenten Bedienkonzept können Sie viele Zusatzfunktionen über den Controller in der Mittelkonsole steuern. Die iDrive Informationen lassen sich schnell und präzise vom blendfreien Control Display in der Instrumententafel ablesen. So können Sie die Fahrt ganz entspannt genießen.



Communication

Climate Navigation

Entertainment

KLASSIK TP 10.58 +14.8 24.04.2006

MAX AUTO BEST 111

BMW NAVIGATION PROFESSIONAL DVD

Navigation controls

1 2 3 4 5 6

SAFETY SELECT



Liebe zum Detail. Leidenschaft fürs Ganze.

Geprägt wird die elegante Frontansicht durch die BMW typische **Doppelnieren** mit verchromten Längsstäben.

Der **Hofmeisterknick** verbindet ästhetisch die Dach- und Schulterlinie am Ende des hinteren Seitenfensters. Dieses beschleunigende und von einem Chromband betonte Designelement unterstreicht die Dynamik des BMW 3er Coupés.

Die asphärisch gewölbten **Außenspiegel** betonen durch ihre strömungsgünstige Keilform die Fahrzeugdynamik – und gleichzeitig die eleganten Proportionen des neuen BMW 3er Coupés.

Die **Heckleuchte** verbindet optisch die Fahrzeugseite mit dem Heck. Aus der Rückansicht läuft diese zweigeteilt in die Heckklappe hinein und lässt das Coupé kraftvoll und breit erscheinen. Das Rücklicht mit den horizontal verlaufenden Lichtleitstäben mit LED-Technik erhöht die Erkennbarkeit des BMW bei Dunkelheit.




Bei der übersichtlichen **Armaturentafel** (Abbildung ohne Navigationssystem) mit den analogen Rundinstrumenten, u. a. für Geschwindigkeit, Drehzahl, Tankinhalt und Öltemperatur, steht die Fahrerorientierung im Fokus.

Für ein jederzeit angenehmes Klima im Innenraum sorgt die optionale **Klimaautomatik**, inkl. Automatischer Umluft Control (AUC), Beschlag- und Solarsensor sowie Restwärmetaste. Temperatur- und Luftmengenregelung sowie Luftverteilung sind für Fahrer und Beifahrer jeweils getrennt einstellbar. Fondausströmer in der Mittelkonsole bieten auch den hinten Mitreisenden eine individuelle Temperierung.

Der elektrische **Gurtbringer** für Fahrer und Beifahrer erleichtert nach dem Einstieg den Griff zum Gurt und das Anschnallen – unabhängig von der Sitzposition und Neigung der Sitzlehne. Die Sitzbelegungserkennung auf der Beifahrerseite aktiviert den Gurtbringer nur dann, wenn der Sitzplatz tatsächlich belegt ist.

Der in Verbindung mit der Sonderausstattung Navigationssystem erhältliche **iDrive Controller** ermöglicht mit einem Handgriff das Anwählen zusätzlicher Bedienfunktionen über das Control Display.



Die Kombination aus Leistung und Eleganz lässt sich nicht erklären. Man muss sie erleben.

Drehfreudig und drehmomentstark. Der neue BMW 335i. Das Aufregende an diesem Sechszylinder-Reihenmotor mit High Precision Injection und Twin Turbo ist seine Leistungsfähigkeit – und die Art, wie er sie entwickelt. Zwei parallel geschaltete Abgasturbolader bauen schnell Druck auf und bieten damit nahezu vom Start weg ein enormes Drehmoment von 400 Nm, das bereits bei 1.300/min verfügbar ist. Mit hoher Laufruhe dreht das Triebwerk spontan und ansatzlos bis 7.000/min. Benzindirekteinspritzung und Doppel-VANOS sorgen dafür, dass die Spitzenleistung von 225 kW (306 PS) aus drei Liter Hubraum kraftvoll und effizient entwickelt wird. Daraus ergibt sich eine Beschleunigung von 0 auf 100 km/h in 5,5 Sekunden, die sich auf Sportwagenniveau bewegt. Der Vorwärtsdrang wird bei 250 km/h Höchstgeschwindigkeit elektronisch begrenzt.

Kraftvoll und dynamisch. BMW 325i. Der Reihen-Sechszylinder in Aluminium- und Magnesium-Leichtbauweise leistet aus 2,5 Liter Hubraum sportliche 160 kW (218 PS). Beeindruckend: die Beschleunigung auf die 100-km/h-Marke in 6,9 Sekunden und eine Höchstgeschwindigkeit von 247 km/h. Dabei sorgt die intelligente Ventilsteuerung Valvetronic für mehr Leistung bei weniger Verbrauch, und Doppel-VANOS garantiert über alle Drehzahlbereiche einen idealen Drehmomentverlauf.

➤ www.erfinder-der-fahrfreude.de

■ Serienausstattung

□ Sonderausstattung

Auf den folgenden Seiten sehen Sie die Farben und Materialien für das neue BMW 3er Coupé. Lassen Sie Ihre Wunschfarbe auf sich wirken, oder vergleichen Sie verschiedene Kombinationsmöglichkeiten. Die Farbkarten sollen Ihnen einen ersten Eindruck vermitteln. Erfahrungsgemäß können Druckfarben den Farbton von Lackierungen und Polstern jedoch im Einzelfall nicht originalgetreu wiedergeben. Daher möchten wir Ihnen empfehlen, die Farbwahl mit Ihrem BMW Vertragshändler oder Ihrer Niederlassung zu besprechen. Gern zeigen diese auch Muster und helfen bei speziellen Wünschen weiter. ➔ www.bmw.de/carconfigurator

Außenfarben

■ Uni 300 Alpinweiß



■ Uni 668 Schwarz



■ Uni A61 Karmesinrot¹



□ Metallic 354 Titansilber



□ Metallic 475 Saphirschwarz



□ Metallic A22 Sparkling Graphite¹




□ Metallic A34 Arktis



□ Metallic A35 Monacoblau



□ Metallic A43 Tiefgrün¹



□ Metallic A52 Spacegrau



□ Metallic A51 Montegoblau¹



Polsterfarben

■ Stoff Fluid **ALAT Anthrazit**



■ Stoff Fluid **ALAD Grau**



□ Stoff-Lederkombination „Pearlpoint“
FHAT Anthrazit/Schwarz



□ Leder Dakota **LCSW Schwarz**



□ Leder Dakota **LCAD Grau**



□ Leder Dakota **LCGE Creambeige**



□ Leder Dakota **LCD1 Korallrot**



□ Leder Dakota **LCD2 Jadegrau**



□ Leder Dakota **LCD3 Sattelbraun**



□ Leder Walknappa **LRSW Schwarz**²



□ Leder Walknappa **LRGE Creambeige**²



□ Leder Walknappa **LRD4 Camel**²



¹ Voraussichtlich erhältlich ab 3. Quartal 2006.

² Nicht erhältlich in Verbindung mit Sportsitzen.

Bitte beachten Sie, dass auch bei bestimmungsgemäßem Gebrauch über kurz oder lang nicht behebbare Verunreinigungen auf den Sitzbezügen auftreten können. Dies kann insbesondere durch nicht farbechte Kleidung hervorgerufen werden.

■ Serienausstattung

□ Sonderausstattung

— nicht lieferbar

Interieurfarben

Interieurfarbe **Schwarz**



Interieurfarbe **Creambeige**



Interieurfarbe **Grau**



Interieurleisten

Interieurleiste

■ **4BZ Titan hell**



Interieurleiste

□ **4AT Schwarz, hochglänzend¹**



Interieurleiste

□ **4AD Aluminium Längsschliff, fein**



Interieurleiste

□ **4AB Edelholzausführung Nussbaumwurzel**



Interieurleiste

□ **4AC Edelholzausführung Pappel Maser, natur**



Interieurleiste

□ **4AS Edelholzausführung Pappel Maser, grau**



¹ Serie in Verbindung mit Leder Dakota und Leder Walknappa.

■ Serienausstattung

□ Sonderausstattung

— nicht lieferbar

Innenausstattung	325i	335i
Instrumententafel mit Rundinstrumenten für Geschwindigkeit und Drehzahl sowie Anzeigen für Kraftstofffüllstand und Öltemperatur	■	■
Interieurleisten:		
– Titan hell	■	■
– Aluminium Längsschliff, fein	□	□
– Edelholzausführung Nussbaumwurzel	□	□
– Edelholzausführung Pappel Maser, natur	□	□
– Edelholzausführung Pappel Maser, grau	□	□
– Schwarz, hochglänzend	□	□
Klimaanlage (inkl. Mikrofilter)	■	■
Klimaautomatik (inkl. AUC, Beschlag- sowie Solarsensor und Restwärmetaste) mit Fondausströmern	□	□
Komfortzugang (zum schlüssellosen Einsteigen und Starten des Fahrzeugs)	□	□
Lenkräder:		
– Sport-Lederlenkrad, drei Speichen, Schalthebelknopf und Handbremshebelgriff ebenfalls in Leder	■	■
– Multifunktion für Lenkrad	□	■
Lichtpaket (u. a. Vordfeldbeleuchtung aus Türgriff und ambientes Innenlicht über Lichtleisten in Tür- und Seitenverkleidung, Fußraumleuchten hinten)	□	□
Navigationssystem:		
– Business* mit 6,5-Zoll-Farbmonitor und Pfeildarstellung, DVD-Laufwerk, inkl. iDrive Controller, 2-Tuner-Empfang und MP3 Decoder	□	□
– Professional mit 8,8-Zoll-Farbmonitor, Pfeil- und Kartendarstellung, CD- und DVD-Laufwerk, inkl. iDrive Controller, 2-Tuner-Empfang und MP3 Decoder	□	□
– Professional mit integrierter Handyvorbereitung Bluetooth, telematikfähig (inkl. BMW Assist)	□	□
Polsterung:		
– Stoff Fluid	■	■
– Stoff-Lederkombination Pearlpoint	□	□
– Leder Dakota	□	□
– Leder Walknappa	□	□
Radio/Audio:		
AUX-In-Anschluss	■	■

Innenausstattung	325i	335i
CD-Wechsler, 6fach	□	□
HiFi Lautsprechersystem	□	□
HiFi System Professional LOGIC7	□	□
Radio Business CD	■	■
Radio Professional, inkl. MP3 Decoder	□	□
Sitze/Sitzkomfort:		
– Fondsitze, -lehne umklappbar (60 : 40)	■	■
– Komforteinstieg durch Easy-Entry-Funktion für Fahrer- und Beifahrersitz	■	■
– Lordosenstütze für Fahrer und Beifahrer, elektrisch	□	□
– Sitzheizung für Fahrer und Beifahrer	□	□
– Sitzverstellung, elektrisch (mit Memory für Fahrersitz)	□	■
– Sitzverstellung, teilelektrisch	■	—
– Sportsitze für Fahrer und Beifahrer, inkl. elektrischer Lehnenbreitenverstellung	□	■
Start-/Stop-Knopf	■	■
Telefon:		
– Handyvorbereitung Bluetooth	□	□

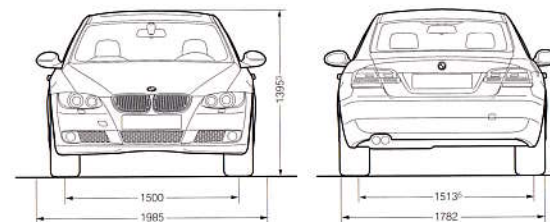
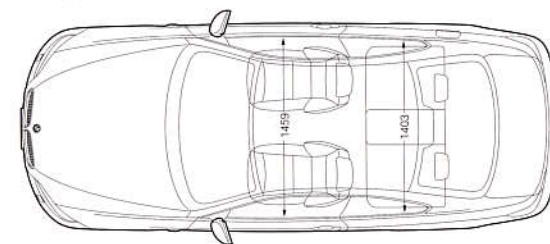
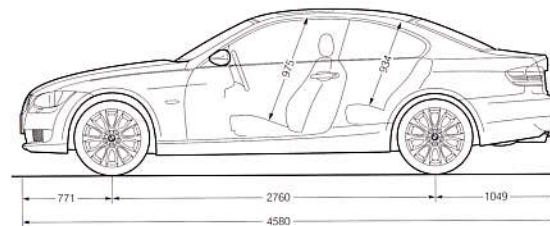
Außenausstattung	325i	335i
Außenspiegel in Wagenfarbe , elektrisch verstellbar, asphärisch und beheizt, Spiegelglas getönt	■	■
Außenspiegelpaket , inkl. Anklappfunktion, Spiegel-Memory und Bordsteinautomatik	□	□
Doppelnieren mit verchromten Nieren-Längsstäben und Chromeinfassung	■	■
Metallic-Lackierung	□	□
Räder:		
– Leichtmetallräder Sternspeiche 157, 8 J x 17 Zoll, Reifengröße 225/45 R 17, inkl. Diebstahlsicherung	■	—
– Leichtmetallräder Sternspeiche 185, 8 J x 17 Zoll, Reifengröße 225/45 R 17, inkl. Diebstahlsicherung	□	—
– Leichtmetallräder Radialspeiche 187, 8 J x 17 Zoll, Reifengröße 225/45 R 17, inkl. Diebstahlsicherung	□	—

* Voraussichtlich erhältlich ab 3. Quartal 2006.

Außenausstattung	325i	335i
– Leichtmetallräder V-Speiche 188 mit Mischbereifung, vorn 8 J x 17 Zoll, Reifengröße 225/45 R 17, hinten 8,5 J x 17 Zoll, Reifengröße 255/40 R 17, inkl. Diebstahlsicherung	<input type="checkbox"/>	<input checked="" type="checkbox"/>
– Leichtmetallräder Sternspeiche 189 mit Mischbereifung, vorn 8 J x 18 Zoll, Reifengröße 225/40 R 18, hinten 8,5 J x 18 Zoll, Reifengröße 255/35 R 18	<input type="checkbox"/>	<input type="checkbox"/>
– Leichtmetallräder Sternspeiche 230 mit Mischbereifung*, vorn 8 J x 19 Zoll, Reifengröße 225/35 R 19, hinten 9 J x 19 Zoll, Reifengröße 255/30 R 19	<input type="checkbox"/>	<input type="checkbox"/>
Shadowline, Hochglanz	<input type="checkbox"/>	<input type="checkbox"/>

Technische Daten		325i	335i
Gewicht			
Leergewicht EU ¹	kg	1495 [1525]	1600 [1615]
Zuladung	kg	480	480
Motor²			
Zylinder/Ventile		6/4	6/4
Hubraum	cm ³	2497	2979
Leistung/Drehzahl	kW (PS) 1/min	160 (218) 6500	225 (306) 5800
Max. Drehmoment/Drehzahl	Nm 1/min	250 2750–4000	400 1300
Fahrleistung			
Höchstgeschwindigkeit	km/h	247 [245]	250 ⁴ [250 ⁴]
Beschleunigung 0–100 km/h	s	6,9 [7,6]	5,5 [5,7]
Verbrauch³			
Innerorts	l/100 km	12,1 [12,9]	14,3 [13,8]
Außerorts	l/100 km	6,2 [6,7]	6,7 [7,0]
Kombiniert	l/100 km	8,4 [9,0]	9,5 [9,5]
CO ₂ -Emission	g/km	203 [218]	228 [228]

* Rad-Reifen-Kombination für extrem sportliche Optik bei eingeschränktem Federungs- und Abrollkomfort.



Alle Angaben der technischen Zeichnungen in Millimeter.

Gepäckraumvolumen 440 Liter, 335i 430 Liter (VDA-Messung).

¹ Im angegebenen Wert sind 90 % Tankfüllung sowie 68 kg für den Fahrer und 7 kg für Gepäck berücksichtigt. Das Leergewicht gilt für Fahrzeuge in serienmäßiger Ausstattung. Sonderausstattungen erhöhen diesen Wert.

² Die Benzinmotoren sind für die Kraftstoffqualität ROZ 98 ausgelegt. Ein Betrieb bis ROZ 91 ist mit geringerer Leistungsabgabe und erhöhtem Verbrauch möglich.

³ Alle Motoren erfüllen die EU4-Norm. Als Basis für die Verbrauchsermittlung gilt der ECE-Fahrzyklus. Dieser setzt sich aus ca. einem Drittel Stadtfahrt und zwei Dritteln Überlandfahrt (gemessen an der Wegstrecke) zusammen. Zusätzlich zum Verbrauch wird die CO₂-Emission gemessen.

⁴ Elektronisch abgeregelt.

⁵ Höhe 335i ist 1375 mm.

⁶ Spurbreite hinten im 335i ist 1507 mm.

Werte in [] gelten für Fahrzeuge mit 6-Gang-Automatic.

BMW recommends Castrol

Sicherheit	325i	335i
Adaptives Kurvenlicht mit Abbiegelicht	<input type="checkbox"/>	<input type="checkbox"/>
Airbags:		
– Fahrer- und Beifahrerairbag, Sitzbelegungserkennung für Beifahrerairbag	■	■
– Kopfairbag vorn und hinten	■	■
– Seitenairbag für Fahrer und Beifahrer, im Sitz integriert	■	■
Bremsen:		
– Scheibenbremsen vorn, innenbelüftet	■	■
– Scheibenbremsen hinten, innenbelüftet	■	■
Bremsleuchten , zweistufig	■	■
Dynamische Stabilitäts Control (DSC) , inkl. ABS, CBC und Traktionsmodus DTC mit Zusatzfunktionen	■	■
Fernlichtassistent	<input type="checkbox"/>	<input type="checkbox"/>
Kopfstützen im Fond , manuell höhenverstellbar	■	■
Nebelscheinwerfer mit Freiformreflektor , inkl. beheizter Frontscheibenwaschdüsen und beheizten Außenspiegeln	■	■
Park Distance Control (PDC) , vorn und hinten oder nur hinten	<input type="checkbox"/>	<input type="checkbox"/>
Regensensor , inkl. Fahrlichtautomatik	<input type="checkbox"/>	<input type="checkbox"/>
Reifen mit Notlaufeigenschaften	■	■
Reifen Pannen Anzeige (RPA)	■	■
Scheinwerfer-Waschanlage	■	■
Sicherheitsgurte:		
– Automatik-Sicherheitsgurte vorn mit pyrotechnischem Gurtstrammer und Gurtkraftbegrenzer	■	■
– Ergonomisches Gurtsystem im Fond mit Automatik-Sicherheitsgurten für alle Sitzplätze	■	■
Sicherheitskarosserie:		
– Integrierter Seitenaufprallschutz in den Türen	■	■
– Stoßfängersystem mit Alu-Prallelementen vorn und Stahl-Prallelementen hinten, bis 4 km/h reversibel, Verformungselemente vorn und hinten bis 15 km/h ausgelegt	■	■
Xenon-Licht für Abblend- und Fernlichtfunktion , inkl. automatischer Leuchtweitenregulierung und vier Coronaringen (Tagfahrlicht)	■	■
Zentralverriegelung mit elektronischer Wegfahrsperre (EWS) , Crash-Sensor	■	■

Triebwerk	325i	335i
6-Zylinder-Reihenbenzinmotor mit 4-Ventil-Technik	■	■
Abgasnorm: EU4	■	■
Doppel-VANOS	■	■
High Precision Injection (Direkteinspritzung)	–	■
Valvetronic	■	–
Twin Turbo	–	■

Getriebe/Fahrwerk	325i	335i
6-Gang-Automatic Getriebe mit Steptronic	<input type="checkbox"/>	<input type="checkbox"/>
6-Gang-Schaltgetriebe	■	■
Aktivlenkung	<input type="checkbox"/>	<input type="checkbox"/>
Doppelgelenk-Federbein-Vorderachse	■	■
Mehrlenker-Hinterachse	■	■
Schaltwippen am Lenkrad , inkl. Multifunktion (nur in Verbindung mit 6-Gang-Automatic Getriebe)	–	<input type="checkbox"/>
Sportliche Fahrwerksabstimmung , inkl. Fahrzeugtieferlegung um 15 mm	<input type="checkbox"/>	■

Innenausstattung	325i	335i
Ablagefächer in den Türverkleidungen , Klappfach mit integriertem Brillen- und Münzfach, Ablagefach in Mittelkonsole hinten	■	■
Ablagenpaket (u. a. zwei ausklappbare Getränkehalter vorn und hinten, Ablagefach Fahrerseite, 12-V-Steckdose sowie Netze im Gepäckraum)	<input type="checkbox"/>	<input type="checkbox"/>
Fensterheber , elektrisch, Zug-Druckschalter, inkl. Einklemmschutz und „Komfortöffnung/-schließung“	■	■
Geschwindigkeitsregelung mit Bremsfunktion	<input type="checkbox"/>	<input type="checkbox"/>
Geschwindigkeitsregelung , Aktive (ACC) mit Abstandsregelung	<input type="checkbox"/>	<input type="checkbox"/>
Glasdach , elektrisch, mit Schiebe- und Hebefunktion, Komfortöffnung über Fahrzeugschlüssel	<input type="checkbox"/>	<input type="checkbox"/>
Gurtbringer , elektrisch, für Fahrer und Beifahrer	■	■
Innen-/Außenspiegel , automatisch abblendend	<input type="checkbox"/>	<input type="checkbox"/>

Mehr über BMW



www.bmw.de

Freude am Fahren

Auto-Leebmann
GmbH

Traminer Str. 1 • 94036 PASSAU
Tel. 0851/7001-01

Dieser Flyer gibt Modelle, Ausstattungsumfänge und Konfigurationsmöglichkeiten (Serienausstattung und Sonderausstattung) der von der BMW AG für den deutschen Markt gelieferten Fahrzeuge wieder. In anderen Mitgliedsstaaten der Europäischen Union können sich Abweichungen von den in diesem Prospekt beschriebenen Ausstattungsumfängen und Konfigurationsmöglichkeiten in Bezug auf Serien- und Sonderausstattungen der einzelnen Modelle ergeben. Bitte informieren Sie sich bei Ihrem BMW Vertragshändler oder Ihrer Niederlassung vor Ort über die angebotenen unterschiedlichen Länderversionen. Änderungen von Konstruktionen und Ausstattungen vorbehalten.

© BMW AG, München/Deutschland. Nachdruck, auch auszugsweise, nur mit schriftlicher Genehmigung von BMW AG, München.