

BMW 3er Cabrio

318Ci
320Ci
325Ci
330Ci
320Cd



Freude am Fahren





Wenn sich unsere Ingenieure und Designer gegenseitig übertreffen wollen, gewinnt nur einer: Sie.

Sie erwarten von einem Cabrio vor allem **Genuss.** Warum so bescheiden?



Serienmäßig mit dem schönsten
Navigationssystem der Welt:

den Sternen.





Oben der
Himmel.
Unten auch.

Ausstattungen



□ **Sportsitz** für Fahrer und Beifahrer, Sitzverstellung für Fahrer- und Beifahrersitz elektrisch, inkl. elektrischer Fond-Einstieghilfe; optimaler Seitenhalt in jeder Fahrsituation durch hoch ausgeformte Sitzwangen, Längsposition, Sitzhöhe, Lehnen- und Sitzneigung sowie Oberschenkelauflege sind individuell verstellbar.



□ **BMW Professional**, Ausstattung wie BMW Business, darüber hinaus 2-Tuner-Frequenz-Diversity (zwei Tuner suchen permanent den besten Empfang und schalten unhörbar auf die beste Frequenz um), integriertes CD-Laufwerk inkl. MP3-Decoder, motorischer CD-Einzug/-Ausschub, Anschluss für BMW CD-Wechsler (nicht in Verbindung mit Navigationssystem).



□ **Navigationssystem Professional** mit 16:9-Bordmonitor (TV-Funktion optional), inkl. Radio BMW Professional mit Cassettenlaufwerk (CD- bzw. MD-Laufwerk optional), leitet Sie schnell und genau zu Ihrem Ziel. Die Splitscreen-Funktion ermöglicht eine geteilte Bildschirmanzeige. Zeitgleich lassen sich z. B. Routenführung und weitere Bordmonitorfunktionen auf dem Bildschirm anzeigen.



■ **Verdeck**, elektrisch: Die Funktion Öffnen/ Schließen des Verdecks (bei stehendem Fahrzeug) läuft vollautomatisch per Tastendruck im Innenraum oder über das Türschloss ab. Das Öffnen des Verdecks ist zusätzlich über die Funkfernbedienung möglich.



□ **Windschutz** ermöglicht genussvolles Offenfahren ohne lästige Zugluft und störende Verwirbelungen im Schulter- und Nackenbereich; das Windschott lässt sich einfach bedienen, ist doppelt klappbar und kann deshalb platz sparend im Gepäckraum verstaut werden.



■ **Verdeckfenster aus Glas:** Das Heckfenster aus Glas ist kratzfest, beheizbar und unempfindlich gegen Verschmutzung; gute Sicht nach hinten ist jederzeit gewährleistet.

Ausstattungen



☐ **BMW Leichtmetallräder** Doppelspeiche 68M, mit Mischbereifung, vorn 7,5 J x 17 Zoll, Bereifung 225/45 R 17, hinten 8,5 J x 17 Zoll, Bereifung 245/40 R 17.



☐ **BMW Leichtmetallräder** Sternspeiche 169, 7 J x 16 Zoll, Bereifung 205/55 R 16 (Serie für 325Ci).



☐ **BMW Leichtmetallräder** Sternspeiche 119, 8 J x 17 Zoll, Bereifung 225/45 R 17 (Serie für 330Ci).



☐ **BMW Leichtmetallräder** Doppelspeiche 135M, mit Mischbereifung, vorn 8 J x 18 Zoll, Bereifung 225/40 R 18, hinten 8,5 J x 18 Zoll, Bereifung 255/35 R 18.



☐ **M Sportpaket II:** Ausstattungspaket, das optisch und technisch kaum noch sportliche Wünsche an Ihren BMW 3er offen lässt. Enthält u. a. eine spezielle Front- und Heckschürze, die Leichtmetallräder Doppelspeiche 68M, Sportsitze mit Sitzbezügen in Alcantara, Interieurleisten Alu Black Cube und das M Lederlenkrad.

Serienausstattungen | Sonderausstattungen

| Sicherheit | 318Ci | 320Ci | 325Ci | 330Ci | 320Cd* |
|---|-------|-------|-------|-------|--------|
| Adaptives Kurvenlicht , nur in Verbindung mit Xenon-Licht; Scheinwerferblenden titanfarben lackiert | □ | □ | □ | □ | □ |
| Airbags: | | | | | |
| – ID-Fahrer- und -Beifahrer-Airbag (Impact-Depending-Airbag-System), Sitzbelegungs-erkennung für Beifahrer-Airbag | ■ | ■ | ■ | ■ | ■ |
| – Seiten-Airbag für Fahrer und Beifahrer | ■ | ■ | ■ | ■ | ■ |
| – Seiten-Airbag für Fondpassagiere | □ | □ | □ | □ | □ |
| Alarmanlage mit Funkfernbedienung | □ | □ | □ | □ | □ |
| Anti-Blockier-System (ABS) | ■ | ■ | ■ | ■ | ■ |
| Bremsen: | | | | | |
| – Scheibenbremsen vorn, innenbelüftet | ■ | ■ | ■ | ■ | ■ |
| – Scheibenbremsen hinten, innenbelüftet | ■ | ■ | ■ | ■ | ■ |
| Bremsleuchte , dritte | ■ | ■ | ■ | ■ | ■ |
| Center-Lock-Schalter | ■ | ■ | ■ | ■ | ■ |
| Cornering Brake Control (CBC) | ■ | ■ | ■ | ■ | ■ |
| Dynamische Stabilitäts Control (DSC) inkl. Traktionsmodus und DBC | ■ | ■ | ■ | ■ | ■ |
| Kindersitzbefestigung ISOFIX | ■ | ■ | ■ | ■ | ■ |
| Lichttechnikpaket: Regensensor, Adaptives Kurvenlicht, Xenon-Licht und Scheinwerfer-Reinigungsanlage | □ | □ | □ | □ | □ |
| Nebelscheinwerfer , inkl. Beheizung der Außenspiegel und Frontscheibenwaschdüsen | ■ | ■ | ■ | ■ | ■ |
| Park Distance Control (PDC) , hinten | □ | □ | □ | □ | □ |
| Parkierschutz durch seitlich herumgezogene Kunststoffstoßfänger und Seitenschutzleisten | ■ | ■ | ■ | ■ | ■ |
| Regensensor inklusive Fahrtlichtautomatik | □ | □ | □ | □ | □ |
| Reifen Pannen Anzeige (RPA) | ■ | ■ | ■ | ■ | ■ |
| Scheinwerfer-Reinigungsanlage | □ | □ | □ | □ | □ |
| Servolenkung mit Crash-optimierter Sicherheitslenksäule | ■ | ■ | ■ | ■ | ■ |
| Sicherheitsbatterieklammer | ■ | ■ | ■ | ■ | ■ |
| Sicherheitsgurte: | | | | | |
| – Sitzintegriertes Gurtsystem (SGS), Automatik-Sicherheitsgurte vorn mit pyrotechnischem Gurtstrammer, Gurtkraftbegrenzer und Gurtklemmer | ■ | ■ | ■ | ■ | ■ |
| – Ergonomisches Gurtsystem im Fond, mit 3-Punkt-Gurten | ■ | ■ | ■ | ■ | ■ |
| Sicherheitskarosserie: | | | | | |
| – Überrollschutzsystem (A-Säulen und oberer Windlauf verstärkt, Überrollbügel in die Fond-Kopfstützen integriert) | ■ | ■ | ■ | ■ | ■ |
| – Verformungszonen vorn und hinten, Türverstärkungen aus Aluminium, Stoßfänger bis 4 km/h Aufprallgeschwindigkeit reversibel | ■ | ■ | ■ | ■ | ■ |
| Xenon-Licht für Abblend- und Fernlichtfunktion , inkl. dynamischer Leuchtweiten-regulierung | □ | □ | □ | □ | □ |
| Zentralverriegelung mit elektronischer Wegfahrsperre (EWS), Crash-Sensor; Tankklappe integriert in Zentralverriegelung | ■ | ■ | ■ | ■ | ■ |
| Zweistufige Bremsleuchten | ■ | ■ | ■ | ■ | ■ |

| Triebwerk | 318Ci | 320Ci | 325Ci | 330Ci | 320Cd* |
|---|-------|-------|-------|-------|--------|
| 4-Zylinder-Reihenbenzinmotor mit 4-Ventil-Technik | ■ | – | – | – | – |
| 4-Zylinder-Reihendieselmotor | – | – | – | – | ■ |
| 6-Zylinder-Reihenbenzinmotor mit 4-Ventil-Technik | – | ■ | ■ | ■ | – |
| Abgasnorm: EU4 | ■ | ■ | ■ | ■ | ■ |
| Digitale Motor Elektronik (DME) | ■ | ■ | ■ | ■ | – |
| Doppel-VANOS | ■ | ■ | ■ | ■ | – |
| Dreibegekatalsator , beheizte Lambdasonde, Aktivkohlefilter, gesteuerte Tankentlüftung | ■ | ■ | ■ | ■ | – |
| Leichtmetallzylinderkopf | ■ | ■ | ■ | ■ | ■ |
| On-Board-Diagnose | ■ | ■ | ■ | ■ | ■ |
| Oxidationskatalysator | – | – | – | – | ■ |
| Valvetronic | ■ | – | – | – | – |
| Ventilspielausgleich , hydraulisch | ■ | ■ | ■ | ■ | ■ |
| Zündverteilung , ruhend | ■ | ■ | ■ | ■ | – |
| Zylinderselektive Klopfregelung | ■ | ■ | ■ | ■ | – |

| Getriebe/Fahrwerk | 318Ci | 320Ci | 325Ci | 330Ci | 320Cd* |
|---|-------|-------|-------|-------|--------|
| 5-Gang-Schaltgetriebe | ■ | ■ | ■ | – | – |
| 6-Gang-Schaltgetriebe | – | – | – | ■ | ■ |
| 5-Gang-EH-Automatic-Getriebe mit Shift-/Interlock und Adaptiver Getriebe-steuerung, Steptronic | □ | □ | □ | □ | – |
| Eingelenk-Federbein-Vorderachse mit Bremsnickausgleich | ■ | ■ | ■ | ■ | ■ |
| Sequenzielles Manuelles Getriebe (SMG) , 6 Gänge | – | – | □ | □ | – |
| Sportliche Fahrwerksabstimmung | □ | □ | □ | □ | □ |
| Stabilisator vorn und hinten | ■ | ■ | ■ | ■ | ■ |
| Zentrallenker-Hinterachse mit Anfahr-Tauch-Reduzierung und Bremsnickausgleich | ■ | ■ | ■ | ■ | ■ |
| Zweimassen-Schwungrad (bei Schaltgetriebe) | ■ | ■ | ■ | ■ | ■ |

| Verbrauch | 318Ci | 320Ci | 325Ci | 330Ci | 320Cd* | |
|---------------------------|----------|-----------|-----------|-----------|------------|-----|
| Kombiniert | l/100 km | 7,8 (8,4) | 9,4 (9,8) | 9,6 (9,9) | 9,6 (10,2) | 6,3 |
| CO ₂ -Emission | g/km | 190 (203) | 225 (236) | 230 (239) | 229 (244) | 167 |

Weitere Informationen zum offiziellen Kraftstoffverbrauch und den offiziellen spezifischen CO₂-Emissionen neuer Personenkraftwagen können dem „Leitfaden über den Kraftstoffverbrauch und die CO₂-Emissionen neuer Personenkraftwagen“ entnommen werden, der an allen Verkaufsstellen und bei DAT Deutsche Automobil Treuhand GmbH, Helmut-Hirth-Str. 1, 73760 Ostfildern-Scharnhausen unentgeltlich erhältlich ist.

Werte in () gelten für Fahrzeuge mit 5-Gang-EH-Automatic.

Serienausstattungen | Sonderausstattungen

| Innenausstattung | 318Ci | 320Ci | 325Ci | 330Ci | 320Cd* |
|---|-------|-------|-------|-------|--------|
| Ablagemöglichkeiten in der Multifunktionskonsole vorn, im Ablagefach, in den Türen vorn; Ablagenerweiterung bei Nichtraucherpaket | ■ | ■ | ■ | ■ | ■ |
| Analoginstrumente mit Durchlichtbeleuchtung | ■ | ■ | ■ | ■ | ■ |
| Armauflage vorn | □ | □ | □ | ■ | □ |
| Armlehnen an den Türen, mit integrierten Zuziehgriffen | ■ | ■ | ■ | ■ | ■ |
| Auflichtbeleuchtung der Mittelkonsole | ■ | ■ | ■ | ■ | ■ |
| Außentemperaturanzeige | ■ | ■ | ■ | ■ | ■ |
| Bordcomputer | ■ | ■ | ■ | ■ | ■ |
| Brillenfach in der Mittelkonsole | ■ | ■ | ■ | ■ | ■ |
| Car/Key Memory | ■ | ■ | ■ | ■ | ■ |
| Check-Control | ■ | ■ | ■ | ■ | ■ |
| Comfort Paket: Armauflage vorn, Fußmatten in Velours, Innenspiegel automatisch abblendend, Klimaautomatik, PDC, Radio BMW Business, Windschutz | □ | □ | □ | □ | □ |
| Digitaluhr | ■ | ■ | ■ | ■ | ■ |
| Doppeltonfanfare | ■ | ■ | ■ | ■ | ■ |
| Drehzahlmesser mit Energie-Control, Tankuhr, Kühlmittelthermometer, LC-Display für Kilometer- und Tageskilometerzähler | ■ | ■ | ■ | ■ | ■ |
| Einstiegsabdeckung in Kunststoff | ■ | — | — | — | ■ |
| Einstiegsabdeckung mit Chromeinlage | — | ■ | ■ | ■ | — |
| Elektrische Vorbereitung für Ladesteckdose für Handlampe im Handschuhfach | ■ | ■ | ■ | ■ | ■ |
| Ersatzkompaktrad unter dem Gepäckraumboden | ■ | ■ | ■ | ■ | ■ |
| Fensterheber vorn und hinten elektrisch; mit Mautschaltung „Auf-Zu“ an beiden Türen sowie „Auf“ hinten; inkl. Einklemmschutz vorn, Komfortschließung und Zentralschalter | ■ | ■ | ■ | ■ | ■ |
| Fußmatten in Velours | □ | □ | □ | □ | □ |
| Gepäcknetz an den Vordersitzlehnen | ■ | ■ | ■ | ■ | ■ |
| Gepäckraum mit Vollverkleidung Textil | ■ | ■ | ■ | ■ | ■ |
| Handschuhfach beleuchtet, abschließbar | ■ | ■ | ■ | ■ | ■ |
| HiFi-Lautsprechersystem | □ | □ | □ | □ | □ |
| HiFi-Lautsprechersystem harman/kardon | □ | □ | □ | □ | □ |
| Innenleuchten | ■ | ■ | ■ | ■ | ■ |
| Innenlichtautomatik mit „weicher“ Ein-/Aus-Schaltung | ■ | ■ | ■ | ■ | ■ |
| Innenlichtpaket inkl. schaltbaren Leseleuchten vorn | □ | ■ | ■ | ■ | □ |
| Innenraumboden mit Velours ausgelegt, Fahrerfußstütze in die Seitenverkleidung integriert | ■ | ■ | ■ | ■ | ■ |
| Innenspiegel abblendbar | ■ | ■ | ■ | ■ | ■ |
| Innenspiegel automatisch abblendend (inkl. Innenlichtpaket) | □ | □ | □ | □ | □ |
| Klimaanlage (inkl. Mikrofilter) | ■ | ■ | ■ | ■ | ■ |
| Klimaautomatik (inkl. AUC und Solarsensor) | □ | □ | □ | □ | □ |
| Kopfstützen im Fond (2) | ■ | ■ | ■ | ■ | ■ |
| Kopfstützen vorn höhen- und neigungsverstellbar | ■ | ■ | ■ | ■ | ■ |

| Innenausstattung | 318Ci | 320Ci | 325Ci | 330Ci | 320Cd* |
|--|-------|-------|-------|-------|--------|
| Lenkräder: | | | | | |
| – Sport-Lederlenkrad, drei Speichen, Lenkradspange passend zu den Interieurleisten, inkl. Schalthebelknopf bzw. Wählhebelgriff in Leder bzw. Edelholz | ■ | ■ | ■ | ■ | ■ |
| – M Lederlenkrad | □ | □ | □ | □ | □ |
| – Multifunktion für Lenkrad, für Geschwindigkeitsregelung und Fernbedienung für Radio bzw. Telefon | □ | □ | □ | □ | □ |
| Leuchtwertenregulierung , elektrisch | ■ | ■ | ■ | ■ | ■ |
| „LICHT-AN?“-Warnung | ■ | ■ | ■ | ■ | ■ |
| Lordosenstütze für Fahrer- und Beifahrersitz, elektrisch verstellbar | □ | □ | □ | □ | □ |
| Make-up-Spiegel mit Abdeckschieber für Fahrer und Beifahrer | ■ | ■ | ■ | ■ | ■ |
| Navigationssystem Business inkl. Radio BMW Business, LC-Display in das Radiobedienteil integriert | □ | □ | □ | □ | □ |
| Navigationssystem Professional mit 16:9-Bordmonitor, inkl. Radio BMW Professional und integriertem Cassettenlaufwerk (optional mit CD- bzw. MD-Laufwerk) | □ | □ | □ | □ | □ |
| Navigationssystem Professional mit integrierter Handy-Vorbereitung Bluetooth (inkl. Notrufunktion) | □ | □ | □ | □ | □ |
| Nichtraucherpaket | ■ | ■ | ■ | ■ | ■ |
| Polsterung: | | | | | |
| – Stoff Tex 2000 | ■ | ■ | ■ | ■ | ■ |
| – Leder Montana | □ | □ | □ | □ | □ |
| Radioprogramm | □ | □ | □ | □ | □ |
| Raucherpaket (ohne Aufpreis) | □ | □ | □ | □ | □ |
| Service Intervall Anzeige als Restkilometeranzeige im Display | ■ | ■ | ■ | ■ | ■ |
| Sitze/Sitzkomfort: | | | | | |
| – Seriensitz mit Polsterung Stoff Tex 2000, elektrische Sitzverstellung inkl. Sitzhöhenverstellung für Fahrer- und Beifahrersitz, elektrische Fond-Einstiegshilfe | ■ | ■ | — | — | ■ |
| – Seriensitz mit Polsterung Stoff Tex 2000, elektrische Sitzverstellung inkl. Sitzhöhenverstellung für Fahrer- und Beifahrersitz, elektrische Fond-Einstiegshilfe, Memory-Funktion für Fahrersitz und Außenspiegel | □ | □ | ■ | ■ | □ |
| – Sitzheizung für Fahrer- und Beifahrersitz | □ | □ | □ | □ | □ |
| – Sportsitze für Fahrer und Beifahrer | □ | □ | □ | □ | □ |
| Skisack | □ | □ | □ | □ | □ |
| Telefone: | | | | | |
| – Autotelefon-Vorbereitung, inkl. Gruppenantenne | □ | □ | □ | □ | □ |
| – Autotelefon Professional | □ | □ | □ | □ | □ |
| – Handy-Vorbereitung mit Bluetooth-Schnittstelle | □ | □ | □ | □ | □ |
| TV-Funktion für Navigationssystem Professional | □ | □ | □ | □ | □ |
| Universal-Garagentoröffner | □ | □ | □ | □ | □ |

| Innenausstattung | 318Ci | 320Ci | 325Ci | 330Ci | 320Cd* |
|--|-----------------------|----------------|----------------|----------------|----------------|
| Verdeck, vollautomatisch | ■ | ■ | ■ | ■ | ■ |
| Verdeckkasten, variabel | ■ | ■ | ■ | ■ | ■ |
| Warndreieck und Verbandskasten | ■ | ■ | ■ | ■ | ■ |
| Werkzeug unter der Gepäckraumklappe | ■ | ■ | ■ | ■ | ■ |
| Windschutz | □ | □ | □ | □ | □ |
| Zuziehhilfe im Gepäckraum | ■ | ■ | ■ | ■ | ■ |
| Außenausstattung | 318Ci | 320Ci | 325Ci | 330Ci | 320Cd* |
| Außenspiegel asphärisch, blau getönt, elektrisch verstellbar, beheizt | ■ | ■ | ■ | ■ | ■ |
| Außenspiegelpaket, inkl. Anklappfunktion, Außenspiegel beheizt | □ | □ | □ | □ | □ |
| Basis-Korrosionsschutzsystem durch Teilverzinkung, Phosphatisierung und kathodische Tauchlackierung, Hohlraumkonservierung, Unterbodenschutz | ■ | ■ | ■ | ■ | ■ |
| Blende Scheinwerfer titanfarben lackiert | — ² | — ² | — ² | ■ ¹ | — ² |
| Blinkleuchten, weiß | ■ | ■ | ■ | ■ | ■ |
| Bügeltürgriffe, in Wagenfarbe | ■ | ■ | ■ | ■ | ■ |
| Chrome-Line Exterieur | □ | □ | □ | □ | □ |
| Frontzierritter mit titanfarben lackierten Nierenlängsstäben und Chromeinfassung, Lufteinlass Stoßfänger vorn titanfarben lackiert | — | — | — | ■ | — |
| Funkfernbedienung, Schlüssel mit automatisch wieder aufladbarem Akku | ■ | ■ | ■ | ■ | ■ |
| Grünkeil-Frontscheibe | □ | □ | □ | □ | □ |
| Hardtop | □ | □ | □ | □ | □ |
| Klimakomfort-Frontscheibe | □ | □ | □ | □ | □ |
| Metallic-Lackierung | □ | □ | □ | □ | □ |
| Modellschriftzug, Entfall (ohne Aufpreis) | □ | □ | □ | □ | □ |
| Motorhaube und Heckklappe mittels Gasdruckfedern abgestützt | ■ | ■ | ■ | ■ | ■ |
| M Sportpaket II | □ | □ | □ | □ | □ |
| Räder: | | | | | |
| – BMW Leichtmetallräder Ellipsoidstyling 46, 16 Zoll | ■ | ■ | □ | — | ■ |
| – BMW Leichtmetallräder Sternspeiche 169, 16 Zoll | □ | □ | ■ | — | □ |
| – BMW Leichtmetallräder Kreuzspeiche 42, 16 Zoll | □ | □ | □ | — | □ |
| – BMW Leichtmetallräder Doppelspeiche 98, 17 Zoll | □ | □ | □ | — | □ |
| – BMW Leichtmetallräder Sternspeiche 44, 17 Zoll | □ | □ | □ | □ | □ |
| – BMW Leichtmetallräder Doppelspeiche 68M, 17 Zoll | □ | □ | □ | □ | □ |
| – BMW Leichtmetallräder Sternspeiche 119, 17 Zoll | □ | □ | □ | ■ | □ |
| – BMW Leichtmetallräder Doppelspeiche 135M, 18 Zoll | □ | □ | □ | □ | □ |
| Außenausstattung | 318Ci | 320Ci | 325Ci | 330Ci | 320Cd* |
| Radhäuser vorn mit Kunststoffeinsätzen | ■ | ■ | ■ | ■ | ■ |
| Stoßfänger und Außenspiegel in Wagenfarbe | ■ | ■ | ■ | ■ | ■ |
| Verdeckfenster aus Glas | ■ | ■ | ■ | ■ | ■ |
| Wärmeschutzglas rundum, grün, mit Verbundglas-Frontscheibe | ■ | ■ | ■ | ■ | ■ |
| Gewicht | 318Ci | 320Ci | 325Ci | 330Ci | 320Cd* |
| Leergewicht EU ³ | kg 1580 (1615) | 1615 (1650) | 1640 (1675) | 1660 (1695) | 1680 |
| Zulässiges Gesamtgewicht | kg 1925 (1960) | 1960 (1995) | 1985 (2020) | 2005 (2040) | 2025 |
| Zuladung ³ | kg 420 | 420 | 420 | 420 | 420 |
| Zulässige Achslast vorn/hinten | kg 890/1095 | 930/1095 | 945/1100 | 950/1110 | 940/1110 |
| Zulässige ungebremste Anhängelast ⁴ | kg 680 | 720 | 720 | 730 | 720 |
| Zulässige gebremste Anhängelast bis max. 12 % Steigung ⁴ | kg 1400 (1500) | 1600 | 1600 | 1600 | 1600 |
| Zulässige gebremste Anhängelast bis max. 8 % Steigung ⁴ | kg 1600 | 1600 | 1600 | 1600 | 1600 |
| Zulässige Stützlast | kg 75 | 75 | 75 | 75 | 75 |
| Motor ^{5,6} | 318Ci | 320Ci | 325Ci | 330Ci | 320Cd* |
| Zylinder/Ventile | 4/4 | 6/4 | 6/4 | 6/4 | 4/4 |
| Hubraum | cm ³ 1995 | 2171 | 2494 | 2979 | 1995 |
| Hub/Bohrung | mm 90,0/84,0 | 72,0/80,0 | 75,0/84,0 | 89,6/84,0 | 90,0/84,0 |
| Nennleistung/ Nenndrehzahl | kW/1/min 105/6000 | 125/6100 | 141/6000 | 170/5900 | 110/4000 |
| | (PS/1/min) (143/6000) | (170/6100) | (192/6000) | (231/5900) | (150/4000) |
| Max. Drehmoment/ Drehzahl | Nm/1/min 200/3750 | 210/3500 | 245/3500 | 300/3500 | 330/2000 |
| Verdichtung | :1 10,2 | 10,8 | 10,5 | 10,2 | 17,0 |
| Getriebe | 318Ci | 320Ci | 325Ci | 330Ci | 320Cd* |
| Seriengertriebe-übersetzung | I/II :1 4,23/2,52 | 4,23/2,52 | 4,23/2,52 | 4,35/2,50 | 5,14/2,83 |
| | III/IV :1 1,66/1,22 | 1,66/1,22 | 1,66/1,22 | 1,66/1,23 | 1,79/1,26 |
| | V/VI/R :1 1,0/-4,04 | 1,0/-4,04 | 1,0/-4,04 | 1,0/0,85/3,93 | 1,0/0,83/4,64 |
| Hinterachsübersetzung | :1 3,38 (3,45) | 3,38 (3,38) | 3,23 (3,38) | 3,07 (3,38) | 2,79 |

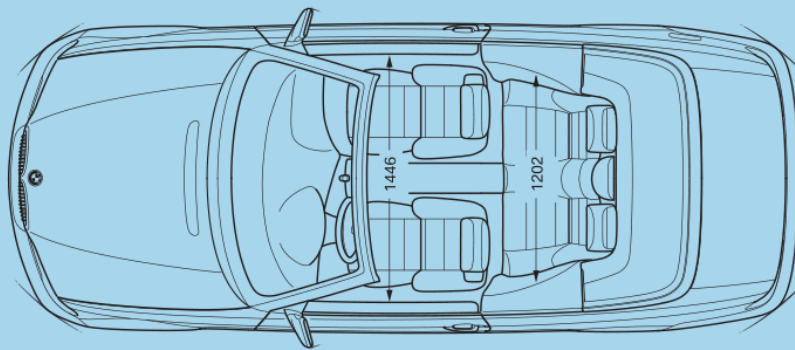
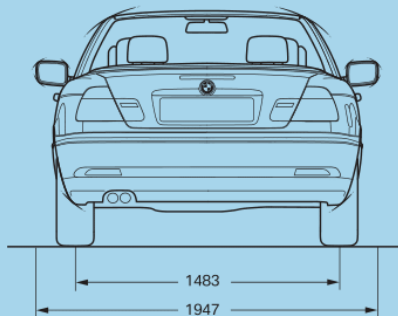
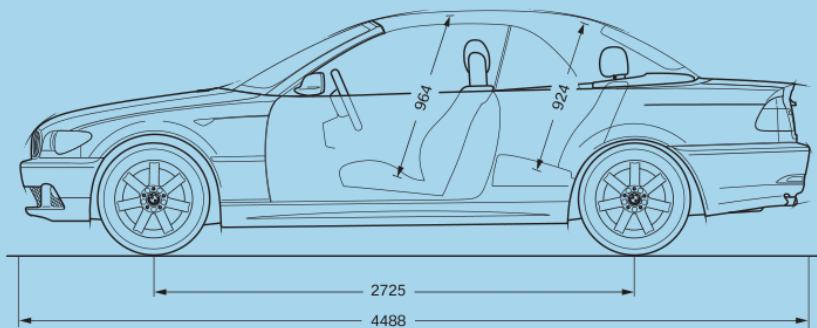
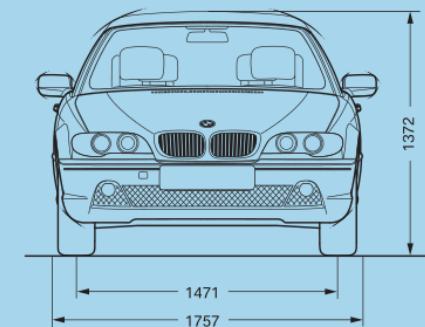
Die Erläuterungen der Fußnote finden Sie auf der nächsten Seite.

| Verbrauch ^{5,6} | | 318Ci | 320Ci | 325Ci | 330Ci | 320Cd* |
|---------------------------|----------|-------------|-------------|-------------|-------------|--------|
| Innerorts | l/100 km | 10,8 (11,6) | 12,8 (13,5) | 13,2 (13,9) | 13,4 (14,9) | 8,5 |
| Außerorts | l/100 km | 6,1 (6,6) | 7,4 (7,7) | 7,5 (7,6) | 7,3 (7,5) | 5,0 |
| Kombiniert | l/100 km | 7,8 (8,4) | 9,4 (9,8) | 9,6 (9,9) | 9,6 (10,2) | 6,3 |
| CO ₂ -Emission | g/km | 190 (203) | 225 (236) | 230 (239) | 229 (244) | 167 |
| Tankinhalt, ca. | l | 63 | 63 | 63 | 63 | 63 |

| Räder | 318Ci | 320Ci | 325Ci | 330Ci | 320Cd* |
|-----------------|---------------|---------------|---------------|---------------|---------------|
| Reifendimension | 205/55 R 16 H | 205/55 R 16 V | 205/55 R 16 V | 225/45 R 17 W | 205/55 R 16 V |
| Raddimension | 7 J x 16 | 7 J x 16 | 7 J x 16 | 8 J x 17 | 7 J x 16 |
| Material | Leichtmetall | Leichtmetall | Leichtmetall | Leichtmetall | Leichtmetall |

| Elektrik | | 318Ci | 320Ci | 325Ci | 330Ci | 320Cd* |
|------------------------|----|-------|-------------|-------------|-------------|--------|
| Batteriekapazität | Ah | 80 | 80 | 80 | 80 | 80 |
| Lichtmaschinenleistung | A | 110 | 90 (120) | 90 (120) | 90 (120) | 150 |
| | W | 1540 | 1260 (1680) | 1260 (1680) | 1260 (1680) | 2100 |

| Fahrleistung | | 318Ci | 320Ci | 325Ci | 330Ci | 320Cd* |
|---|------|-------------|------------|-----------|-----------|---------|
| Höchstgeschwindigkeit | km/h | 206 | 222 (219) | 234 (230) | 247 (240) | 211 |
| Beschleunigung 0–100 km/h | s | 10,4 (11,3) | 9,1 (10,2) | 8,0 (9,1) | 6,9 (7,5) | 9,7 |
| Elastizität 80–120 km/h im IV./V. Gang (mit Seriengetriebe) | s | 10,5/13,1 | 9,7/12,5 | 8,8/11,4 | 7,4/9,6 | 7,5/9,2 |



Alle Maßangaben der technischen Zeichnungen in Millimeter. Gepäckraumvolumen 260 Liter, mit hochgeklapptem Verdeckkasten 300 Liter (VDA-Messung).

- 1 Nicht in Verbindung mit Sportpaket.
2 In Verbindung mit Adaptivem Kurvenlicht sind die Scheinwerferblenden titanfarben lackiert.
3 Im angegebenen Wert sind 90 % Tankfüllung sowie 68 kg für den Fahrer und 7 kg für Gepäck berücksichtigt. Das Leergewicht gilt für Fahrzeuge in serienmäßiger Ausstattung. Sonderausstattungen erhöhen diesen Wert.
4 Das tatsächliche Gesamtgewicht des Anhängers darf die maximal zulässige Anhängelast plus maximal zulässiger Stützlast nicht übersteigen.

- 5 Die Motoren sind für ROZ 98 ausgelegt. Ein Betrieb bis ROZ 91 ist mit geringerer Leistungsabgabe und erhöhtem Verbrauch möglich.
6 Alle Motoren im BMW 3er Cabrio erfüllen die EU4-Norm. Als Basis für die Verbrauchsermittlung gilt der ECE-Fahrzyklus. Dieser setzt sich aus ca. einem Drittel Stadtfahrt und zwei Dritteln Überlandfahrt (gemessen an der Wegstrecke) zusammen. Zusätzlich zum Verbrauch wird die CO₂-Emission gemessen.

Werte in () gelten für Fahrzeuge mit 5-Gang-EH-Automatic.

Bei diesem Katalog handelt es sich um die deutsche Version. Die abgebildeten Modelle enthalten z. T. auch Sonderausstattungen, die nicht zum serienmäßigen Lieferumfang gehören. In verschiedenen Ländern sind aufgrund gesetzlicher Bestimmungen Abweichungen von den hier beschriebenen Modellvarianten und Ausstattungen möglich. Bitte informieren Sie sich darüber bei Ihrem BMW Partner. Änderungen von Konstruktionen und Ausstattungen sowie Irrtümer vorbehalten.
© BMW AG, München/Deutschland. Nachdruck, auch auszugsweise, nur mit schriftlicher Genehmigung von BMW AG, München.

*BMW 320Cd voraussichtlich erhältlich ab 1. Quartal 2005.