

**BMW 3er Cabrio**

318Ci  
320Ci  
325Ci  
330Ci  
320Cd



**Freude am Fahren**







Wenn sich unsere Ingenieure und Designer gegenseitig übertreffen wollen, gewinnt nur einer: Sie.



Sie erwarten von einem Cabrio vor allem **Genuss.** Warum so bescheiden?



Serienmäßig mit dem schönsten  
Navigationssystem der Welt: den Sternen.







Oben der  
Himmel.  
Unten auch.



□ **Sportsitz** für Fahrer und Beifahrer, Sitzverstellung für Fahrer- und Beifahrersitz elektrisch, inkl. elektrischer Fond-Einstiegsilfe; optimaler Seitenhalt in jeder Fahrsituation durch hoch ausgeformte Sitzwan- gen, Längsposition, Sitzhöhe, Lehnen- und Sitzneigung sowie Oberschenkelauf- lage sind individuell verstellbar.



□ **BMW Professional**, Ausstattung wie BMW Bu- siness, darüber hinaus 2-Tuner-Frequenz-Diversity (zwei Tuner suchen permanent den besten Empfang und schalten unhörbar auf die beste Frequenz um), integriertes CD-Laufwerk inkl. MP3-Decoder, motorischer CD-Einzug/-Ausschub, Anschluss für BMW CD-Wechsler (nicht in Verbindung mit Navigationssystem).



□ **Navigationssystem Professional** mit 16:9- Bordmonitor (TV-Funktion optional), inkl. Radio BMW Professional mit Cassettenlaufwerk (CD- bzw. MD-Laufwerk optional), leitet Sie schnell und genau zu Ihrem Ziel. Die Splitscreen-Funktion ermöglicht eine geteilte Bildschirmanzeige. Zeitgleich lassen sich z.B. Routenführung und weitere Bordmonitor- funktionen auf dem Bildschirm anzeigen.



■ **Verdeck**, elektrisch: Die Funktion Öffnen/ Schlie- ßen des Verdecks (bei stehendem Fahrzeug) läuft vollautomatisch per Tastendruck im Innenraum oder über das Türschloss ab. Das Öffnen des Verdecks ist zusätzlich über die Funkfernbedienung möglich.



□ **Windschutz** ermöglicht genussvolles Offen- fahren ohne lästige Zugluft und störende Verwir- belungen im Schulter- und Nackenbereich; das Windschott lässt sich einfach bedienen, ist doppelt klappbar und kann deshalb Platz sparend im Ge- päckraum verstaut werden.



■ **Verdeckfenster aus Glas**: Das Heckfenster aus Glas ist kratzfest, beheizbar und unempfindlich ge- gen Verschmutzung; gute Sicht nach hinten ist jederzeit gewährleistet.



## Ausstattungen



□ **BMW Leichtmetallräder Doppelspeiche 68M**, mit Mischbereifung, vorn 7,5 J x 17 Zoll, Bereifung 225/45 R 17, hinten 8,5 J x 17 Zoll, Bereifung 245/40 R 17.



□ **BMW Leichtmetallräder Sternspeiche 169**, 7 J x 16 Zoll, Bereifung 205/55 R 16 (Serie für 325Ci).



□ **BMW Leichtmetallräder Sternspeiche 119**, 8 J x 17 Zoll, Bereifung 225/45 R 17 (Serie für 330Ci).



□ **BMW Leichtmetallräder Doppelspeiche 135M**, mit Mischbereifung, vorn 8 J x 18 Zoll, Bereifung 225/40 R 18, hinten 8,5 J x 18 Zoll, Bereifung 255/35 R 18.



□ **M Sportpaket II:** Ausstattungspaket, das optisch und technisch kaum noch sportliche Wünsche an Ihren BMW 3er offen lässt. Enthält u. a. eine spezielle Front- und Heckschürze, die Leichtmetallräder Doppelspeiche 68M, Sportsitze mit Sitzbezügen in Alcantara, Interieurleisten Alu Black Cube und das M Lederlenkrad.

Sicherheit	318Ci	320Ci	325Ci	330Ci	320Cd*
<b>Adaptives Kurvenlicht</b> , nur in Verbindung mit Xenon-Licht; Scheinwerferblenden titanfarben lackiert	□	□	□	□	□
<b>Airbags:</b>					
– ID-Fahrer- und -Beifahrer-Airbag (Impact-Depending-Airbag-System), Sitzbelegungs-erkennung für Beifahrer-Airbag	■	■	■	■	■
– Seiten-Airbag für Fahrer und Beifahrer	■	■	■	■	■
– Seiten-Airbag für Fondpassagiere	□	□	□	□	□
<b>Alarmanlage</b> mit Funkfernbedienung	□	□	□	□	□
<b>Anti-Blockier-System (ABS)</b>	■	■	■	■	■
<b>Bremsen:</b>					
– Scheibenbremsen vorn, innenbelüftet	■	■	■	■	■
– Scheibenbremsen hinten, innenbelüftet	■	■	■	■	■
<b>Bremsleuchte</b> , dritte	■	■	■	■	■
<b>Center-Lock-Schalter</b>	■	■	■	■	■
<b>Cornering Brake Control (CBC)</b>	■	■	■	■	■
<b>Dynamische Stabilitäts Control (DSC)</b> inkl. Traktionsmodus und DBC	■	■	■	■	■
<b>Kindersitzbefestigung ISOFIX</b>	■	■	■	■	■
<b>Lichttechnikpaket:</b> Regensensor, Adaptives Kurvenlicht, Xenon-Licht und Scheinwerfer-Reinigungsanlage	□	□	□	□	□
<b>Nebelscheinwerfer</b> , inkl. Beheizung der Außenspiegel und Frontscheibenwaschdüsen	■	■	■	■	■
<b>Park Distance Control (PDC)</b> , hinten	□	□	□	□	□
<b>Parkierschutz</b> durch seitlich herumgezogene Kunststoffstoßfänger und Seitenschutzleisten	■	■	■	■	■
<b>Regensensor</b> inklusive Fahrtlichtautomatik	□	□	□	□	□
<b>Reifen Pannen Anzeige (RPA)</b>	■	■	■	■	■
<b>Scheinwerfer-Reinigungsanlage</b>	□	□	□	□	□
<b>Servolenkung</b> mit Crash-optimierter Sicherheitslenksäule	■	■	■	■	■
<b>Sicherheitsbatterieklemme</b>	■	■	■	■	■
<b>Sicherheitsgurte:</b>					
– Sitzintegriertes Gurtsystem (SGS), Automatik-Sicherheitsgurte vorn mit pyrotechnischem Gurtstrammer, Gurtkraftbegrenzer und Gurtklemmer	■	■	■	■	■
– Ergonomisches Gurtsystem im Fond, mit 3-Punkt-Gurten	■	■	■	■	■
<b>Sicherheitskarosserie:</b>					
– Überrollschutzsystem (A-Säulen und oberer Windlauf verstärkt, Überrollbügel in die Fond-Kopfstützen integriert)	■	■	■	■	■
– Verformungszonen vorn und hinten, Türverstärkungen aus Aluminium, Stoßfänger bis 4 km/h Aufprallgeschwindigkeit reversibel	■	■	■	■	■
<b>Xenon-Licht für Abblend- und Fernlicht-funktion</b> , inkl. dynamischer Leuchtweiten-regulierung	□	□	□	□	□
<b>Zentralverriegelung</b> mit elektronischer Wegfahrsperre (EWS), Crash-Sensor; Tankklappe integriert in Zentralverriegelung	■	■	■	■	■
<b>Zweistufige Bremsleuchten</b>	■	■	■	■	■

Triebwerk	318Ci	320Ci	325Ci	330Ci	320Cd*
<b>4-Zylinder-Reihenbenzinmotor</b> mit 4-Ventil-Technik	■	–	–	–	–
<b>4-Zylinder-Reihendieselmotor</b>	–	–	–	–	■
<b>6-Zylinder-Reihenbenzinmotor</b> mit 4-Ventil-Technik	–	■	■	■	–
<b>Abgasnorm:</b> EU4	■	■	■	■	■
<b>Digitale Motor Elektronik (DME)</b>	■	■	■	■	–
<b>Doppel-VANOS</b>	■	■	■	■	–
<b>Dreivegekatalsator</b> , beheizte Lambdasonde, Aktivkohlefilter, gesteuerte Tankentlüftung	■	■	■	■	–
<b>Leichtmetallzylinderkopf</b>	■	■	■	■	■
<b>On-Board-Diagnose</b>	■	■	■	■	■
<b>Oxidationskatalysator</b>	–	–	–	–	■
<b>Valvetronic</b>	■	–	–	–	–
<b>Ventilspielausgleich</b> , hydraulisch	■	■	■	■	■
<b>Zündverteilung</b> , ruhend	■	■	■	■	–
<b>Zylinderselektive Klopregelung</b>	■	■	■	■	–

Getriebe/Fahrwerk	318Ci	320Ci	325Ci	330Ci	320Cd*
<b>5-Gang-Schaltgetriebe</b>	■	■	■	–	–
<b>6-Gang-Schaltgetriebe</b>	–	–	–	■	■
<b>5-Gang-EH-Automatic-Getriebe</b> mit Shift-/Interlock und Adaptiver Getriebe-steuerung, Steptronic	□	□	□	□	–
<b>Eingelenk-Federbein-Vorderachse</b> mit Bremsnickausgleich	■	■	■	■	■
<b>Sequenzielles Manuelles Getriebe (SMG)</b> , 6 Gänge	–	–	□	□	–
<b>Sportliche Fahrwerksabstimmung</b>	□	□	□	□	□
<b>Stabilisator</b> vorn und hinten	■	■	■	■	■
<b>Zentrallenker-Hinterachse</b> mit Anfahr-Tauch-Reduzierung und Bremsnickausgleich	■	■	■	■	■
<b>Zweimassen-Schwungrad</b> (bei Schaltgetriebe)	■	■	■	■	■

Verbrauch	318Ci	320Ci	325Ci	330Ci	320Cd*	
Kombiniert	l/100 km	7,8 (8,4)	9,4 (9,8)	9,6 (9,9)	9,6 (10,2)	6,3
CO <sub>2</sub> -Emission	g/km	190 (203)	225 (236)	230 (239)	229 (244)	167

Weitere Informationen zum offiziellen Kraftstoffverbrauch und den offiziellen spezifischen CO<sub>2</sub>-Emissionen neuer Personenkraftwagen können dem „Leitfaden über den Kraftstoffverbrauch und die CO<sub>2</sub>-Emissionen neuer Personenkraftwagen“ entnommen werden, der an allen Verkaufsstellen und bei DAT Deutsche Automobil Treuhand GmbH, Helmut-Hirth-Str. 1, 73760 Ostfildern-Scharnhausen unentgeltlich erhältlich ist.

Werte in ( ) gelten für Fahrzeuge mit 5-Gang-EH-Automatic.

Weitere Informationen zum offiziellen Kraftstoffverbrauch und den offiziellen spezifischen CO<sub>2</sub>-Emissionen neuer Personenkraftwagen können dem „Leitfaden über den Kraftstoffverbrauch und die CO<sub>2</sub>-Emissionen neuer Personenkraftwagen“ entnommen werden, der an allen Verkaufsstellen und bei DAT Deutsche Automobil Treuhand GmbH, Helmut-Hirth-Str. 1, 73760 Ostfildern-Scharnhausen unentgeltlich erhältlich ist.

Werte in ( ) gelten für Fahrzeuge mit 5-Gang-EH-Automatic.



Innenausstattung	318Ci	320Ci	325Ci	330Ci	320Cd*
<b>Ablagemöglichkeiten</b> in der Multifunktionskonsole vorn, im Ablagefach, in den Türen vorn; Ablagenerweiterung bei Nichtraucherpaket	■	■	■	■	■
<b>Analoginstrumente</b> mit Durchlichtbeleuchtung	■	■	■	■	■
<b>Armauflage</b> vorn	□	□	□	■	□
<b>Armlehnen</b> an den Türen, mit integrierten Zuziehgriffen	■	■	■	■	■
<b>Auflichtbeleuchtung</b> der Mittelkonsole	■	■	■	■	■
<b>Außentemperaturanzeige</b>	■	■	■	■	■
<b>Bordcomputer</b>	■	■	■	■	■
<b>Brillenfach</b> in der Mittelkonsole	■	■	■	■	■
<b>Car/Key Memory</b>	■	■	■	■	■
<b>Check-Control</b>	■	■	■	■	■
<b>Comfort Paket:</b> Armauflage vorn, Fußmatten in Velours, Innenspiegel automatisch abblendend, Klimaautomatik, PDC, Radio BMW Business, Windschutz	□	□	□	□	□
<b>Digitaluhr</b>	■	■	■	■	■
<b>Doppeltonfanfare</b>	■	■	■	■	■
<b>Drehzahlmesser</b> mit Energie-Control, Tankuhr, Kühlmittelthermometer, LC-Display für Kilometer- und Tageskilometerzähler	■	■	■	■	■
<b>Einstiegsabdeckung</b> in Kunststoff	■	–	–	–	■
<b>Einstiegsabdeckung</b> mit Chromeinlage	–	■	■	■	–
<b>Elektrische Vorbereitung für Ladesteckdose</b> für Handlampe im Handschuhfach	■	■	■	■	■
<b>Ersatzkompaktrad</b> unter dem Gepäckraumboden	■	■	■	■	■
<b>Fensterheber</b> vorn und hinten elektrisch; mit Mautschaltung „Auf-Zu“ an beiden Türen sowie „Auf“ hinten; inkl. Einklemmschutz vorn, Komfortschließung und Zentralschalter	■	■	■	■	■
<b>Fußmatten</b> in Velours	□	□	□	□	□
<b>Gepäcknetz</b> an den Vordersitzlehnen	■	■	■	■	■
<b>Gepäckraum</b> mit Vollverkleidung Textil	■	■	■	■	■
<b>Handschuhfach</b> beleuchtet, abschließbar	■	■	■	■	■
<b>HiFi-Lautsprechersystem</b>	□	□	□	□	□
<b>HiFi-Lautsprechersystem harman/kardon</b>	□	□	□	□	□
<b>Innenleuchten</b>	■	■	■	■	■
<b>Innenlichtautomatik</b> mit „weicher“ Ein-/Aus-Schaltung	■	■	■	■	■
<b>Innenlichtpaket</b> inkl. schaltbaren Leseleuchten vorn	□	■	■	■	□
<b>Innenraumboden</b> mit Velours ausgelegt, Fahrerfußstütze in die Seitenverkleidung integriert	■	■	■	■	■
<b>Innenspiegel</b> abblendbar	■	■	■	■	■
<b>Innenspiegel</b> automatisch abblendend (inkl. Innenlichtpaket)	□	□	□	□	□
<b>Klimaanlage</b> (inkl. Mikrofilter)	■	■	■	■	■
<b>Klimaautomatik</b> (inkl. AUC und Solarsensor)	□	□	□	□	□
<b>Kopfstützen</b> im Fond (2)	■	■	■	■	■
<b>Kopfstützen</b> vorn höhen- und neigungsverstellbar	■	■	■	■	■

Innenausstattung	318Ci	320Ci	325Ci	330Ci	320Cd*
<b>Lenkräder:</b>					
– Sport-Lederlenkrad, drei Speichen, Lenkradspeiche passend zu den Interieurleisten, inkl. Schalthebelknopf bzw. Wählhebelgriff in Leder bzw. Edelh Holz	■	■	■	■	■
– M Lederlenkrad	□	□	□	□	□
– Multifunktion für Lenkrad, für Geschwindigkeitsregelung und Fernbedienung für Radio bzw. Telefon	□	□	□	□	□
<b>Leuchtweitenregulierung</b> , elektrisch	■	■	■	■	■
<b>„LICHT-AN?“-Warnung</b>	■	■	■	■	■
<b>Lordosenstütze</b> für Fahrer- und Beifahrersitz, elektrisch verstellbar	□	□	□	□	□
<b>Make-up-Spiegel</b> mit Abdeckschieber für Fahrer und Beifahrer	■	■	■	■	■
<b>Navigationssystem Business</b> inkl. Radio BMW Business, LC-Display in das Radio-bedienteil integriert	□	□	□	□	□
<b>Navigationssystem Professional</b> mit 16:9-Bordmonitor, inkl. Radio BMW Professional und integriertem Cassettenlaufwerk (optional mit CD- bzw. MD-Laufwerk)	□	□	□	□	□
<b>Navigationssystem Professional</b> mit integrierter Handy-Vorbereitung Bluetooth (inkl. Notruf funktion)	□	□	□	□	□
<b>Nichtraucherpaket</b>	■	■	■	■	■
<b>Polsterung:</b>					
– Stoff Tex 2000	■	■	■	■	■
– Leder Montana	□	□	□	□	□
<b>Radioprogramm</b>	□	□	□	□	□
<b>Raucherpaket</b> (ohne Aufpreis)	□	□	□	□	□
<b>Service Intervall Anzeige</b> als Restkilometer-anzeige im Display	■	■	■	■	■
<b>Sitze/Sitzkomfort:</b>					
– Seriensitz mit Polsterung Stoff Tex 2000, elektrische Sitzverstellung inkl. Sitzhöhenverstellung für Fahrer- und Beifahrersitz, elektrische Fond-Einstiegschilfe	■	■	–	–	■
– Seriensitz mit Polsterung Stoff Tex 2000, elektrische Sitzverstellung inkl. Sitzhöhenverstellung für Fahrer- und Beifahrersitz, elektrische Fond-Einstiegschilfe, Memory-Funktion für Fahrersitz und Außenspiegel	□	□	■	■	□
– Sitzheizung für Fahrer- und Beifahrersitz	□	□	□	□	□
– Sportsitze für Fahrer und Beifahrer	□	□	□	□	□
<b>Skisack</b>	□	□	□	□	□
<b>Telefone:</b>					
– Autotelefon-Vorbereitung, inkl. Gruppenantenne	□	□	□	□	□
– Autotelefon Professional	□	□	□	□	□
– Handy-Vorbereitung mit Bluetooth-Schnittstelle	□	□	□	□	□
<b>TV-Funktion</b> für Navigationssystem Professional	□	□	□	□	□
<b>Universal-Garagentoröffner</b>	□	□	□	□	□

Innenausstattung	318Ci	320Ci	325Ci	330Ci	320Cd*
Verdeck, vollautomatisch	■	■	■	■	■
Verdeckkasten, variabel	■	■	■	■	■
Warndreieck und Verbandskasten	■	■	■	■	■
Werkzeug unter der Gepäckraumklappe	■	■	■	■	■
Windschutz	□	□	□	□	□
Zuziehhilfe im Gepäckraum	■	■	■	■	■
Außenausstattung	318Ci	320Ci	325Ci	330Ci	320Cd*
Außenspiegel asphärisch, blau getönt, elektrisch verstellbar, beheizt	■	■	■	■	■
Außenspiegelpaket, inkl. Anklappfunktion, Außenspiegel beheizt	□	□	□	□	□
Basis-Korrosionsschutzsystem durch Teilverzinkung, Phosphatisierung und kathodische Tauchlackierung, Hohlraumkonservierung, Unterbodenschutz	■	■	■	■	■
Blende Scheinwerfer titanfarben lackiert	— <sup>2</sup>	— <sup>2</sup>	— <sup>2</sup>	■ <sup>1</sup>	— <sup>2</sup>
Blinkleuchten, weiß	■	■	■	■	■
Bügeltürgriffe, in Wagenfarbe	■	■	■	■	■
Chrome-Line Exterieur	□	□	□	□	□
Frontziergitter mit titanfarben lackierten Nierenlängsstäben und Chromeinfassung, Lufteinlass Stoßfänger vorn titanfarben lackiert	—	—	—	■	—
Funkfernbedienung, Schlüssel mit automatisch wieder aufladbarem Akku	■	■	■	■	■
Grünkeil-Frontscheibe	□	□	□	□	□
Hardtop	□	□	□	□	□
Klimakomfort-Frontscheibe	□	□	□	□	□
Metallic-Lackierung	□	□	□	□	□
Modellschriftzug, Entfall (ohne Aufpreis)	□	□	□	□	□
Motorhaube und Heckklappe mittels Gasdruckfedern abgestützt	■	■	■	■	■
M Sportpaket II	□	□	□	□	□
Räder:					
– BMW Leichtmetallräder Ellipsoidstyling 46, 16 Zoll	■	■	□	—	■
– BMW Leichtmetallräder Sternspeiche 169, 16 Zoll	□	□	■	—	□
– BMW Leichtmetallräder Kreuzspeiche 42, 16 Zoll	□	□	□	—	□
– BMW Leichtmetallräder Doppelspeiche 98, 17 Zoll	□	□	□	—	□
– BMW Leichtmetallräder Sternspeiche 44, 17 Zoll	□	□	□	□	□
– BMW Leichtmetallräder Doppelspeiche 68M, 17 Zoll	□	□	□	□	□
– BMW Leichtmetallräder Sternspeiche 119, 17 Zoll	□	□	□	■	□
– BMW Leichtmetallräder Doppelspeiche 135M, 18 Zoll	□	□	□	□	□
Außenausstattung	318Ci	320Ci	325Ci	330Ci	320Cd*
Radhäuser vorn mit Kunststoffeinsätzen	■	■	■	■	■
Stoßfänger und Außenspiegel in Wagenfarbe	■	■	■	■	■
Verdeckfenster aus Glas	■	■	■	■	■
Wärmeschutzglas rundum, grün, mit Verbundglas-Frontscheibe	■	■	■	■	■
Gewicht	318Ci	320Ci	325Ci	330Ci	320Cd*
Leergewicht EU <sup>3</sup>	kg 1580 (1615)	1615 (1650)	1640 (1675)	1660 (1695)	1680
Zulässiges Gesamtgewicht	kg 1925 (1960)	1960 (1995)	1985 (2020)	2005 (2040)	2025
Zuladung <sup>3</sup>	kg 420	420	420	420	420
Zulässige Achslast vorn/hinten	kg 890/1095	930/1095	945/1100	950/1110	940/1110
Zulässige ungebremste Anhängelast <sup>4</sup>	kg 680	720	720	730	720
Zulässige gebremste Anhängelast bis max. 12% Steigung <sup>4</sup>	kg 1400 (1500)	1600	1600	1600	1600
Zulässige gebremste Anhängelast bis max. 8% Steigung <sup>4</sup>	kg 1600	1600	1600	1600	1600
Zulässige Stützlast	kg 75	75	75	75	75
Motor <sup>5,6</sup>	318Ci	320Ci	325Ci	330Ci	320Cd*
Zylinder/Ventile	4/4	6/4	6/4	6/4	4/4
Hubraum	cm <sup>3</sup> 1995	2171	2494	2979	1995
Hub/Bohrung	mm 90,0/84,0	72,0/80,0	75,0/84,0	89,6/84,0	90,0/84,0
Nennleistung/ Nenndrehzahl	kW/1/min 105/6000	125/6100	141/6000	170/5900	110/4000
	(PS/1/min) (143/6000)	(170/6100)	(192/6000)	(231/5900)	(150/4000)
Max. Drehmoment/ Drehzahl	Nm/1/min 200/3750	210/3500	245/3500	300/3500	330/2000
Verdichtung	:1 10,2	10,8	10,5	10,2	17,0
Getriebe	318Ci	320Ci	325Ci	330Ci	320Cd*
Seriengertriebe-übersetzung	I/II :1 4,23/2,52	4,23/2,52	4,23/2,52	4,35/2,50	5,14/2,83
	III/IV :1 1,66/1,22	1,66/1,22	1,66/1,22	1,66/1,23	1,79/1,26
	V/VI/R :1 1,0/-4,04	1,0/-4,04	1,0/-4,04	1,0/0,85/3,93	1,0/0,83/4,64
Hinterachsübersetzung	:1 3,38 (3,45)	3,38 (3,38)	3,23 (3,38)	3,07 (3,38)	2,79

Die Erläuterungen der Fußnote finden Sie auf der nächsten Seite.

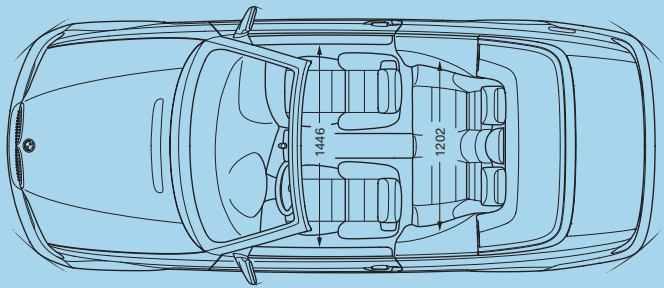
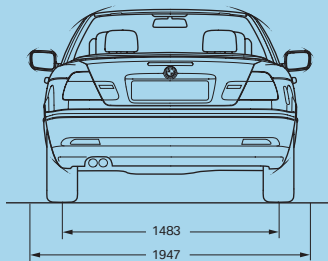
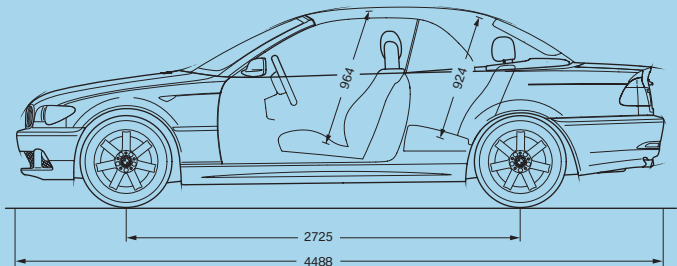
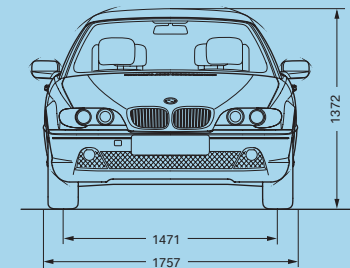


Verbrauch <sup>5,6</sup>		318Ci	320Ci	325Ci	330Ci	320Cd*
Innerorts	l/100 km	10,8 (11,6)	12,8 (13,5)	13,2 (13,9)	13,4 (14,9)	8,5
Außerorts	l/100 km	6,1 (6,6)	7,4 (7,7)	7,5 (7,6)	7,3 (7,5)	5,0
Kombiniert	l/100 km	7,8 (8,4)	9,4 (9,8)	9,6 (9,9)	9,6 (10,2)	6,3
CO <sub>2</sub> -Emission	g/km	190 (203)	225 (236)	230 (239)	229 (244)	167
Tankinhalt, ca.	l	63	63	63	63	63

Elektrik		318Ci	320Ci	325Ci	330Ci	320Cd*
Batteriekapazität	Ah	80	80	80	80	80
Lichtmaschinenleistung	A	110	90 (120)	90 (120)	90 (120)	150
	W	1540	1260 (1680)	1260 (1680)	1260 (1680)	2100

Fahrleistung		318Ci	320Ci	325Ci	330Ci	320Cd*
Höchstgeschwindigkeit	km/h	206	222 (219)	234 (230)	247 (240)	211
Beschleunigung 0–100 km/h	s	10,4 (11,3)	9,1 (10,2)	8,0 (9,1)	6,9 (7,5)	9,7
Elastizität 80–120 km/h im IV/V. Gang (mit Seriengetriebe)	s	10,5/13,1	9,7/12,5	8,8/11,4	7,4/9,6	7,5/9,2

Räder		318Ci	320Ci	325Ci	330Ci	320Cd*
Reifendimension		205/55 R 16 H	205/55 R 16 V	205/55 R 16 V	225/45 R 17 W	205/55 R 16 V
Raddimension		7 J x 16	7 J x 16	7 J x 16	8 J x 17	7 J x 16
Material		Leichtmetall	Leichtmetall	Leichtmetall	Leichtmetall	Leichtmetall



Alle Maßangaben der technischen Zeichnungen in Millimeter. Gepäckraumvolumen 260 Liter, mit hochgeklapptem Verdeckkasten 300 Liter (VDA-Messung).

- 1 Nicht in Verbindung mit Sportpaket.

2 In Verbindung mit Adaptivem Kurvenlicht sind die Scheinwerferblenden titanfarben lackiert.

3 Im angegebenen Wert sind 90 % Tankfüllung sowie 68 kg für den Fahrer und 7 kg für Gepäck berücksichtigt. Das Leergewicht gilt für Fahrzeuge in serienmäßiger Ausstattung. Sonderausstattungen erhöhen diesen Wert.

4 Das tatsächliche Gesamtgewicht des Anhängers darf die maximal zulässige Anhängelast plus maximal zulässiger Stützlast nicht übersteigen.
- 5 Die Motoren sind für ROZ 98 ausgelegt. Ein Betrieb bis ROZ 91 ist mit geringerer Leistungsabgabe und erhöhtem Verbrauch möglich.

6 Alle Motoren im BMW 3er Cabrio erfüllen die EU4-Norm. Als Basis für die Verbrauchsermittlung gilt der ECE-Fahrzyklus. Dieser setzt sich aus ca. einem Drittel Stadtfahrt und zwei Dritteln Überlandfahrt (gemessen an der Wegstrecke) zusammen. Zusätzlich zum Verbrauch wird die CO<sub>2</sub>-Emission gemessen.

Werte in ( ) gelten für Fahrzeuge mit 5-Gang-EH-Automatik.

Bei diesem Katalog handelt es sich um die deutsche Version. Die abgebildeten Modelle enthalten z. T. auch Sonderausstattungen, die nicht zum serienmäßigen Lieferumfang gehören. In verschiedenen Ländern sind aufgrund gesetzlicher Bestimmungen Abweichungen von den hier beschriebenen Modellvarianten und Ausstattungen möglich. Bitte informieren Sie sich darüber bei Ihrem BMW Partner. Änderungen von Konstruktionen und Ausstattungen sowie Irrtümer vorbehalten.

© BMW AG, München/Deutschland. Nachdruck, auch auszugsweise, nur mit schriftlicher Genehmigung von BMW AG, München.

\*BMW 320Cd voraussichtlich erhältlich ab 1. Quartal 2005.