



T H E

X6

JÄNNER 2024

Ausstattungsmerkmale	04
Highlights	08
Fahrzeugpreise	10
Modellvarianten	12
Farben & Felgen	20
Ausstattungs Pakete	26
Ausstattungen	28
Service	45
Zubehör	46
Technische Daten	50



DER NEUE BMW X6.

Abbildungen zeigen Lackierung in BMW Individual Atlantis.

DER NEUE BMW X6.

Abbildungen zeigen Innenraum Leder Merino erweitert Schwarz und BMW Individual Interieurleisten Pianolack Schwarz.





DER NEUE BMW X6 M COMPETITION.



Abbildungen zeigen Lackierung in BMW Individual Frozen Pure Grey metallic und Innenraum Vollleder Merino Sakhir Orange mit Kontrast Schwarz.

HIGHLIGHTS SONDERAUSSTATTUNG



BMW Niere „Iconic Glow“

Die BMW Niere ‚Iconic Glow‘ setzt eindrucksvolle optische Highlights. Mit ihrer innovativen LED-Fasertechnologie ermöglicht sie aufsehenerregende Lichtinszenierungen in Weiß – beispielsweise während der Fahrt oder beim Öffnen und Schließen Ihres Fahrzeugs.



M Carbon Heckspoiler

Der M Carbon Heckspoiler betont die Exklusivität sowie das kraftvoll sportliche Design des Fahrzeugs und reduziert spürbar unerwünschten Auftrieb an der Hinterachse.



BMW Live Cockpit Plus mit BMW Curved Display

Anzeigeverbund bestehend aus einem volldigitalen Instrumentendisplay mit 12,3" und einem hochauflösenden Control Display mit 14,9". BMW Live Cockpit Plus beinhaltet das BMW Operating System 8.5 mit variablen, konfigurierbaren Widgets, die Informationen in Echtzeit anzeigen.



Driving Assistant Professional

Der Driving Assistant Professional bietet optimalen Komfort und Sicherheit in monotonen oder unübersichtlichen Fahrsituationen. Neben den Inhalten des Driving Assistant enthält er zahlreiche weitere Funktionen, die Ihre Fahrt noch angenehmer und sicherer gestalten.

M Lederlenkrad

Das M Lederlenkrad beinhaltet Multifunktion, Schalt paddles und M Emblem im sportlichen 3-Speichen-Design. Der Lenkradkranz in Leder 'Walknappa' Schwarz mit ausgeformten Daumenauflagen vermittelt ein sportlich-direktes Lenkgefühl.



Panorama-Glasdach Sky Lounge

Das Panorama-Glasdach Sky Lounge erzeugt tagsüber ein großzügiges Raumgefühl und bei Dunkelheit ein stimmungsvolles Ambiente durch eine Lichtgrafik, die sich aus über 15.000 Lichtelementen zusammensetzt. Die Lichtgrafik ist in den sechs Farben des Ambienten Lichts schaltbar.



Modell	Modellcode	Motor	Getriebe	kW / PS	mit 48 V Mild-Hybrid- Technologie ²⁾ kW / PS
BMW X6 Benziner					
X6 xDrive40i A	31EX	6-Zylinder	8-Gang Steptronic Sport	280 / 381	9 / 12
X6 M60i xDrive A	41EX	8-Zylinder	8-Gang Steptronic Sport	390 / 530	9 / 12
X6 M Competition	21ET	8-Zylinder	8-Gang M Steptronic Sport	460 / 625	9 / 12
BMW X6 Diesel					
X6 xDrive30d A	11EY	6-Zylinder	8-Gang Steptronic Sport	219 / 298	9 / 12
X6 xDrive40d A	21EY	6-Zylinder	8-Gang Steptronic Sport	259 / 352	9 / 12

EU- Verbrauch kombiniert l/100 km	CO ₂ - Emission g/km	Abgasnorm ¹⁾	Sachbezug	NoVA * in %	Listenpreis € exkl. MwSt. und NoVA	Listenpreis € inkl. MwSt., NoVA und Bonus/Malus*
8,6	194	EU6d	2%	19%	75.165,47	107.250,-
11,4	259	EU6d	2%	32%	92.585,53	148.700,-
12,7	288	EU6d	2%	38%	128.613,92	213.500,-
7,1	187	EU6d	2%	18%	75.137,68	105.900,-
7,3	191	EU6d	2%	19%	77.820,14	110.700,-

Unverbindliche, nicht kartellierte Richtpreise ab Salzburg inkl. Frachtpauschale. Die angegebenen Preise und Leasingentgelte gelten für die in Österreich angebotenen / lieferbaren Modelle bzw. Ausstattungsvarianten und sind – vorbehaltlich von Änderungen in Konstruktion und Ausstattung und hinsichtlich Druckfehler und Irrtümer – bis zum Erscheinen einer neuen Preisliste gültig. Preisstand 01/2024. Die Sonderausstattungspreise sind Listenpreise ohne NoVA und ohne 20% MwSt., zur Errechnung der Bruttopreise sind der modellabhängige Faktor für die NoVA sowie die 20% MwSt. hinzuzurechnen. NoVA = Norm-Verbrauchs-Abgabe (Zulassungsabgabe); MwSt = 20%; A = Automatik, L = Longversion

Unsere Empfehlung für ein noch größeres BMW Erlebnis.

¹⁾ Die angegebenen Verbrauchs- und CO₂-Angaben wurden nach dem vorgeschriebenen Messverfahren des WLTP-Zyklus (World Harmonized Light Duty Vehicles Test Procedure) gemäß VO (EG) Nummer 715/2007 und VO (EU) 2017/1151 ermittelt. Die Angaben beziehen sich grundsätzlich auf ein Fahrzeug mit Basisausstattung. Allenfalls gewählte Sonderausstattungen, die durch den Hersteller als Ersatz von Teilen der Grundausstattung geliefert werden, können diese Werte erhöhen und differieren diese daher auch je nach Modell und Motorisierung. Darüber hinaus können auch nachträgliche Sonderausstattungen und Zubehör relevante Fahrzeugparameter, wie z. B. Gewicht, Rollwiderstand und Aerodynamik verändern und sich dadurch abweichende Verbrauchswerte und CO₂-Emissionen ergeben. Für die Bemessung von Steuern und anderen fahrzeugbezogenen Abgaben, die (auch) auf den CO₂-Ausstoß abstellen, können daher andere als die hier angegebenen Werte gelten. Die Angaben beziehen sich daher nicht auf das konkrete Fahrzeug und sind nicht Bestandteil des Angebots, sondern dienen allein Vergleichszwecken zwischen den verschiedenen Fahrzeugtypen. Weitere Informationen zum WLTP-Messverfahren finden Sie unter: <https://www.bmw.at/de/topics/fascination-bmw/efficient-dynamics/consumption-emissions.html>
Die CO₂-Effizienzangaben ergeben sich aus der Richtlinie 1999/94/EG sowie dem PKW-ViG und verwenden die Verbrauchs- und CO₂-Werte, welche im Zuge des Genehmigungsverfahrens ermittelt wurden, zur Einstufung. Ein Leitfaden über den Kraftstoffverbrauch, Stromverbrauch und die CO₂-Emissionen, der Daten für alle neuen Personenkraftwagenmodelle enthält, ist kostenlos an allen Verkaufsorten erhältlich. Der Kraftstoffverbrauch bzw. der Stromverbrauch und der CO₂-Ausstoß eines Fahrzeugs sind nicht nur von der effizienten Ausnutzung des Kraftstoffes durch das Fahrzeug, sondern auch vom Fahrstil sowie von anderen nicht technischen Faktoren abhängig. CO₂ ist das für die Erderwärmung hauptsächlich verantwortliche Treibhausgas. Darüber hinaus können weitere Details zum konkreten Fahrzeug der beim Händler aufliegenden Typengenehmigung entnommen werden.

²⁾ Die 48 V Mild-Hybrid-Technologie dient zur Rückgewinnung von Bremsenergie und unterstützt den Verbrennungsmotor bei Beschleunigung temporär mit elektrischer Antriebsleistung. Dadurch reduzieren sich Verbrauch und Emissionen, während gleichzeitig ein Dynamikvorteil entsteht. Mit der Mild-Hybrid-Technologie wird die Auto Start Stopp Funktion schneller und komfortabler.
Die angegebenen Preise gelten für die in Österreich angebotenen / lieferbaren Modelle bzw. Ausstattungsvarianten.
* Die angeführten Listenpreise berücksichtigen die im NoVA-Gesetz aktuell gültigen gesetzlichen Bestimmungen.

Sie möchten mehr über die attraktiven Finanzdienstleistungen von BMW Financial Services erfahren? Informationen und aktuelle Angebote finden Sie unter www.bmw.at



MODELLÜBERSICHT



M Sportpaket Pro

- M Sportabgasanlage
- M Sportbremse, Rot hochglänzend
- M Leuchten Shadow Line
- M Sicherheitsgurte
- M Hochglanz Shadow Line mit erweiterten Umfängen

ab 1.135 €**



BMW X6 M60i xDrive

- 21" M Leichtmetallräder Y-Speiche 741 M, Bicolor
- M Aerodynamikpaket
- M Hochglanz Shadow Line
- M Dachhimmel Anthrazit
- M Lederlenkrad
- Steptronic Sport Getriebe
- M Sportabgasanlage
- M Sportdifferenzial
- Integral-Aktivlenkung
- Adaptives M Fahrwerk
- Edelholzausführung 'Fineline' Schwarz mit Metalleffekt hochglänzend
- Polsterung Sensafin dekorgestept Schwarz

ab 148.700 €*



BMW X6 M Competition

- Alpinweiß uni
- 21"/22" M Leichtmetallräder Sternspeiche 818 M, Bicolor
- M Hochglanz Shadow Line mit erweiterten Umfängen
- 8-Gang M Steptronic Sport Getriebe mit Drivelogic
- Polsterung Leder Merino
- M Lenkrad
- BMW Individual Instrumententafel lederbezogen
- M Sportdifferenzial
- Adaptives M Fahrwerk Professional
- M Sportabgasanlage
- Edelholzausführung 'Fineline' Schwarz mit Metalleffekt hochglänzend
- Driving Assistant
- M Multifunktionssitze für Fahrer und Beifahrer
- M Sicherheitsgurte
- BMW Live Cockpit Professional
- Harman Kardon Surround Sound System
- Adaptiver LED-Scheinwerfer
- Reifenpannenset

ab 213.500 €*

Basisvariante ab 107.250 €*

- 19" Leichtmetallräder V-Speiche 734, Reflexsilber
 - Polsterung Sensafin dekorgestept
 - Sportsitze für Fahrer und Beifahrer
 - Steptronic Sport Getriebe
- Adaptives Fahrwerk
 - Adaptiver LED-Scheinwerfer
 - Parking Assistant
 - BMW Live Cockpit Professional

* Fahrzeugpreise in EUR inkl. 20% MwSt. und modellspezifischem NoVA-%-Satz.
** Aufpreis für Modellvariante in EUR ohne MwSt. als unverbindliche Preisempfehlung.

M SPORTPAKET PRO



MODELLPREISE

EUR
ohne MwSt.

33B	M Sportpaket Pro	1.470,-
	für BMW X6 M60i xDrive	1.135,-

ENTHALTENE AUSSTATTUNGEN

1MA	M Sportabgasanlage
3M2	M Sportbremse, Rot hochglänzend
3MF	M Leuchten Shadow Line
4GQ	M Sicherheitsgurte
7M9	M Hochglanz Shadow Line mit erweiterten Umfängen

OPTIONAL WÄHLBARE AUSSTATTUNGEN

EUR
ohne MwSt.

2NH	M Sportbremse	-,-
-----	---------------	-----

Weitere Ausstattungen finden Sie ab Seite 28

BMW X6 M60i xDrive



ENTHALTENE AUSSTATTUNGEN

1XN	21" M Leichtmetallräder Y-Speiche 741 M, Bicolor vorn: 9,5J × 21 / Bereifung 275/40 R21 hinten: 10,5J × 21 / Bereifung 315/35 R21
KP	Polsterung Sensafin dekorgesteppt
KPSW	Polsterung Sensafin dekorgesteppt Schwarz
4LM	Edelholzausführung 'Fineline' Schwarz mit Metalleffekt hochglänzend
2TB	Steptronic Sport Getriebe
2T4	M Sportdifferenzial
2VH	Integral-Aktivlenkung
2VF	Adaptives M Fahrwerk
715	M Aerodynamikpaket
760	M Hochglanz Shadow Line
1MA	M Sportabgasanlage
710	M Lederlenkrad
775	M Dachhimmel Anthrazit

Abbildungen zeigen Lackierung in BMW Individual Atlantis, Innenraum Leder Merino erweitert Elfenbeinweiss und weitere aufpreispflichtige Sonderausstattungen.



OPTIONAL WÄHLBARE AUSSTATTUNGEN

		EUR ohne MwSt.
3MB	Exterieur Line Aluminium satiniert	–,-

AUSSTATTUNGEN MIT PREISVORTEIL

		EUR ohne MwSt.
1XM	21" M Leichtmetallräder Y-Speiche 741 M, Bicolor Orbitgrau, mit Sportreifen vorn: 9,5J × 21 / Bereifung 275/40 R21 hinten: 10,5J × 21 / Bereifung 315/35 R21	800,-
1PA	22" M Leichtmetallräder Doppelspeiche 742 M, Bicolor Jetblack oder	655,-
1PQ	22" M Leichtmetallräder Doppelspeiche 742 M, Jetblack vorn: 9,5J × 22 / Bereifung 275/35 R22 hinten: 10,5J × 22 / Bereifung 315/30 R22	950,-
1SM	22" M Leichtmetallräder V-Speiche 747 M, Bicolor Ceriumgrau vorn: 9,5J × 22 / Bereifung 275/35 R22 hinten: 10,5J × 22 / Bereifung 315/30 R22	655,-
1W7	22" BMW Individual Leichtmetallräder Vielspeiche 745 I Orbitgrau vorn: 9,5 J × 22 / Bereifung 275/35 R22 hinten: 10,5 J × 22 / Bereifung 315/30 R22	950,-
1G5	21" M Leichtmetallräder V-Speiche 915 M, Bicolor mit Sportreifen oder	1.050,-
1G6	21" M Leichtmetallräder V-Speiche 915 M, Bicolor mit Notlaufeigenschaften vorn: 9,5 J × 21 / Bereifung 275/40 R21 hinten: 10,5 J × 21 / Bereifung 315/35 R21	250,-
3AT	Dachreling Aluminium satiniert	355,-
2VW	Adaptives M Fahrwerk Professional	3.025,-
4M5	BMW Individual Instrumententafel lederbezogen	840,-
688	Harman Kardon Surround Sound System	630,-

Weitere Ausstattungen finden Sie ab Seite 28

Unsere Empfehlung für ein noch größeres BMW Erlebnis.

BMW X6 M COMPETITION



ENTHALTENE AUSSTATTUNGEN

1TF	21"/22" M Leichtmetallräder Sternspeiche 818 M, Bicolor Jetblack vorn: 10,5 J × 21 / Bereifung 295/35 R21 hinten: 11,5 J × 22 / Bereifung 315/30 R22
	8-Gang M Steptronic Sport Getriebe mit Drivelogic
2T4	M Sportdifferenzial
2VW	Adaptives M Fahrwerk Professional
1MA	M Sportabgasanlage
7M9	M Hochglanz Shadow Line mit erweiterten Umfängen
LK	Polsterung Leder Merino
4M5	BMW Individual Instrumententafel lederbezogen
4LM	Edelholzausführung 'Fineline' Schwarz mit Metalleffekt hochglänzend
552	Adaptiver LED-Scheinwerfer
4MA	M Multifunktionssitze für Fahrer und Beifahrer
4GQ	M Sicherheitsgurte M Lenkrad
688	Harman Kardon Surround Sound System
6U3	BMW Live Cockpit Professional
5AS	Driving Assistant
2VC	Reifenpannenset



OPTIONAL WÄHLBARE AUSSTATTUNGEN

OPTIONAL WÄHLBARE AUSSTATTUNGEN		EUR ohne MwSt.
	Metallic Lacke: Saphirschwarz, Mineralweiß, M Carbonschwarz, M Marina Bay Blue, M Brooklyn Grau, M Isle of Man Grün, M Toronto Rot	-, -
1EZ	21"/22" M Leichtmetallräder Sternspeiche 818 M, Schwarz vorn: 20,5 J × 21 / Bereifung 295/35 R21 hinten: 11,5 J × 22 / Bereifung 315/30 R22	-, -
HEJA	Polsterung Vollleder Merino/Alcantarakombination Schwarz/Kontrast Midrand Beige	-, -

AUSSTATTUNGEN MIT PREISVORTEIL

AUSSTATTUNGEN MIT PREISVORTEIL		EUR ohne MwSt.
C5A	BMW Individual Frozen Pure Grey metallic	3.065,-
1TE	21"/22" M Leichtmetallräder Sternspeiche 809 M, Bicolor Jetblack vorn: 10,5 J × 21 / Bereifung 295/35 R21 hinten: 11,5 J × 22 / Bereifung 315/30 R22	1.975,-
ZBJJ	BMW Individual Volllederausstattung 'Merino' Elfenbeinweiß/Atlasgrau	340,-
1MD	M Carbon Motorabdeckung	1.010,-
3M5	M Compound-Bremse, Rot hochglänzend	420,-
3M6	M Compound-Bremse, Schwarz hochglänzend	420,-
6F1	Bowers & Wilkins Diamond Surround Sound System	3.405,-

Weitere Ausstattungen finden Sie ab Seite 28

Abbildungen zeigen Lackierung in Individual Frozen Pure Grey metallic, Innenraum Vollleder Merino Sakhir Orange mit Kontrast Schwarz und weitere aufpreispflichtige Sonderausstattungen.

Unsere Empfehlung für ein noch größeres BMW Erlebnis.

FARBWELT EXTERIEUR



Uni 300 Alpinweiß



BMW Individual C36
Dravtgrau metallic



Metallic C4W Skyscraper Grau



Metallic C57 Aventurinrot



Metallic 475 Saphirschwarz



Metallic C4G M Isle of Man
Grün²




Metallic 416 M Carbonschwarz



Metallic C4P M Brooklyn Grau



Metallic C3G M Toronto Rot¹



BMW Individual
Weitere, besondere Lackfarben gibt es im Individual-Angebot von BMW. In der Preistabelle auf Seite 29 werden alle Individual-Lackierungen und Individual-Sonderlackierungen aufgeführt.

Mehr Informationen unter
<https://individual.bmw-m.com/de-AT/>



BMW Individual C5A
Frozen Pure Grey metallic



Metallic C1K M Marina Bay
Blue¹



Metallic C3D Manhattan



BMW Individual C3Z
Tansanitblau metallic



BMW Individual X1B
Ametrin metallic



Metallic
A96 Mineralweiß

Die Preise der jeweiligen Farben entnehmen Sie der Tabelle auf Seite 29.


¹Nur in Verbindung mit BMW X6 M Competition
²Nur in Verbindung mit BMW X6 M Competition und BMW X6 M60i xDrive

FARBWELT INTERIEUR


LEDERNACHBILDUNG SENSAFIN DEKORGESTEPPT



KPSW Schwarz ²



KPA9 Silverstone ²



KPHP Tacorarot | Schwarz ²



KPHF Coffee ²



KPRI Cognac ²

LEDER MERINO



LKSW Schwarz ¹



LKDA Sakhir Orange ¹

VOLLEDER MERINO




X3SW Schwarz ¹



X3HV Adelaide Grau ¹



X3JT Taruma Braun ¹



HEJA Merino-/Alcantarakombination Schwarz mit Kontrast Midrand Beige ¹




X3A9 Silverstone ¹



X3DA Sakhir Orange ¹

BMW INDIVIDUAL VOLLEDER-AUSSTATTUNG MERINO



ZBJJ Elfenbeinweiß/Atlasgrau




ZBSW Schwarz ²



ZBTQ Tartufo ²

BMW INDIVIDUAL ERWEITERTE LEDERAUSSTATTUNG MERINO



VAEW Elfenbeinweiß ²



VAHF Coffee ²



VATQ Tartufo ²



VASW Schwarz ²



BMW Individual Polster & Zierleisten
Weitere, besondere Polster und Zierleisten gibt es im Individual-Angebot von BMW. In der Preistabelle auf Seite 33 werden alle Individual-Polster und Individual-Interieurleisten aufgeführt.

Mehr Informationen unter <https://individual.bmw-m.com/de-AT/>

INTERIEURLEISTEN



4ML BMW Individual Pianolack Schwarz



4MC Carbon Fibre

EDELHOLZAUSFÜHRUNG



4KR Edelholzausführung 'Fineline Stripe' Braun hochglänzend ²



4KT Edelholzausführung Pappel Maser Anthrazit-Braun offenporig ²



4LM Edelholzausführung 'Fineline' Schwarz mit Metalleffekt hochglänzend



XEE BMW Individual Edelholzausführung Esche Flowing Grey offenporig



4WW BMW Individual Esche Maser Silbergrau hochglänzend ²



4D7 Edelholzausführung Lindenholz 'Fineline' Braun offenporig ²

Die Preise der jeweiligen Polster und Interieurleisten entnehmen Sie der Tabelle auf Seite 33.

¹Nur in Verbindung mit BMW X6 M Competition
²Nicht für BMW X6 M Competition

RÄDER



1SM 22" Leichtmetallräder
V-Speiche 747 M,
Ceriumgrau matt,
glanzgedreht



1TE 21"/22" M Leichtmetall-
räder Sternspeiche 809 M,
Jetblack, glanzgedreht¹



1TF 21"/22" M Leichtmetall-
räder Sternspeiche 818 M,
Jetblack, glanzgedreht¹



1EZ 21"/22" M Leichtmetall-
räder Sternspeiche 818 M¹



1PQ 22" M Leichtmetallräder
Doppelspeiche 742 M



1W7 21"/22" BMW Individual
Leichtmetallräder Vielspeiche
745 I Bicolor Orbitgrau,
glanzgedreht¹



1XM/1XN 21" M Leichtmetall-
räder Y-Speiche 741 M,
Reflexsilber
Alternativ in Orbitgrau,
glanzgedreht (1XN)



1TC 20" M Leichtmetallräder
Sternspeiche 740 M,
Orbitgrau



1G5/1G6 18"/21" M Leicht-
metallräder V-Speiche 915 M,
Midnight grey (1G6)



1PA 22" M Leichtmetallräder
Doppelspeiche 742 M,
Jetblack, glanzgedreht
Alternativ in Jetblack (1PQ)

Die Preise der jeweiligen Felgen entnehmen Sie der Tabelle auf Seite 31.

¹Nur in Verbindung mit BMW X6 M Competition

AUSSTATTUNGSPAKETE

Komfort Paket

- Getränkehalter, temperiert
- Wärmekomfort Paket vorne
- Sitzheizung vorn und hinten



Travel Paket

- Gepäckraumpaket
- Panorama-Glasdach
- Sonnenschutzrollo, hintere Türseitenscheiben
- Travel & Comfort System



Innovations-Paket

- BMW Gestiksteuerung
- Parking Assistant Professional
- Adaptiver LED-Scheinwerfer
- Driving Assistant bzw.
- Driving Assistant Professional für BMW X6 M Competition
- BMW Live Cockpit Professional
- Harman Kardon Surround Sound System



Exklusiv Paket¹

- BMW Individual Instrumententafel lederbezogen
- BMW Niere 'Iconic Glow'
- Glasapplikation 'CraftedClarity' für Interieurelemente
- Massagefunktion vorne



Komfort Paket Plus¹

- Soft-Close-Automatik für Türen
- Akustikverglasung
- Sonnenschutzverglasung
- Aktive Sitzbelüftung vorn
- Komfortsitze vorn, elektrisch verstellbar
- Klimaautomatik mit 4-Zonenregelung
- Ambient Air Paket

¹Nicht für X6 M Competition

AUSSTATTUNGSPAKETE		X6 xDrive40i	X6 xDrive30d	X6 xDrive40d	X6 M60i xDrive	X6 M Competition	EUR ohne MwSt.
7R7	Innovations-Paket inkl. „552" Adaptiver LED-Scheinwerfer, „5AS" Driving Assistant bzw. „5AU" Driving Assistant Professional für BMW X6 M Competition, „5DW" Parking Assistant Professional, „688" Harman Kardon Surround Sound System, „6U3" BMW Live Cockpit Professional, „6U8" BMW Gestik-steuerung	o	o	o	o		4.750,–
						o	2.645,–
7RS	Komfort Paket inkl. „44A" Getränkehalter, temperiert, „4HA" Sitzheizung vorn und hinten, „4HB" Wärmekomfort Paket vorn	o	o	o	o	o	715,–
981	Komfort Paket Plus inkl. „323" Soft-Close-Automatik für Türen, „3KA" Akustikverglasung, „420" Sonnenschutz-verglasung, „453" Aktive Sitzbelüftung vorn, „456" Komfortsitze vorn, elektrisch verstellbar, „4NB" Klimaautomatik mit 4-Zonenregelung, „4NM" Ambient Air Paket	o	o	o	o		3.530,–
9D8	Exklusiv Paket inkl. „3DN" BMW Niere 'Iconic Glow', „4A2" Glasapplikation 'CraftedClarity' für Interieurelemente, „4M5" BMW Individual Instrumententafel lederbezogen, „4T7" Massagefunktion vorn	o	o	o			2.480,–
					o		2.100,–
	in Verbindung mit „ZBTQ" Tartufo Schwarz, „ZBJJ" Elfenbeinweiss Atlasgrau, „ZBSW" Schwarz Schwarz	o	o	o			1.640,–
7LK	Travel Paket inkl. „402" Panorama-Glasdach, „417" Sonnenschutzrollo, hintere Türseitenscheiben, „418" Gepäckraumpaket, „4FL" Travel & Comfort System				o		1.260,–
		o	o	o	o	o	2.435,–
33B	M Sportpaket Pro inkl. „1MA" M Sportabgasanlage, „3M2" M Sportbremse, rot hochglänzend, „3MF" M Leuchten Shadow Line, „4GQ" M Sicherheitsgurte, „7M9" M Hochglanz Shadow Line mit erweiterten Umfängen	o	o	o			1.470,–
					o		1.135,–

EXTERIEUR		X6 xDrive40i	X6 xDrive30d	X6 xDrive40d	X6 M60i xDrive	X6 M Competition	EUR ohne MwSt.
UNI-LACK							
300	Alpinweiß uni	o	o	o	o	o	–,–
490	Sonderlackierung	o	o	o	o	o	–,–
	⚙ nur mit „ZIM" Preissteuerung Individual Lackierung	o	o	o	o	o	
	⚙ nur mit „322" Komfortzugang					o	
METALLIC-LACK							
475	Saphirschwarz	o	o	o	o		925,–
						o	–,–
A96	Mineralweiß metallic	o	o	o	o		925,–
						o	–,–
416	M Carbonschwarz metallic	o	o	o	o		925,–
						o	–,–
C4P	M Brooklyn Grau metallic	o	o	o	o		925,–
						o	–,–
C1K	M Marina Bay Blue metallic					o	–,–
C3D	Manhattan metallic	o	o	o	o		925,–
C3G	M Toronto Rot metallic					o	–,–
C4G	M Isle of Man Grün metallic				o		925,–
						o	–,–
C4W	Skyscraper Grau metallic	o	o	o	o		925,–
C57	Aventurinrot metallic	o	o	o	o		925,–
BMW INDIVIDUAL-LACK							
ZIM	Preissteuerung Individual Lackierung	o	o	o	o	o	4.950,–
	⚙ nur mit „490" Sonderlackierung	o	o	o	o	o	
C36	BMW Individual Dravitgrau metallic	o	o	o	o	o	1.975,–
X1B	BMW Individual Ametrin metallic	o	o	o	o		4.950,–
C3Z	BMW Individual Tansanitblau metallic	o	o	o	o		1.975,–
C5A	BMW Individual Frozen Pure Grey metallic	o	o	o	o	o	3.065,–

EXTERIEUR		X6 xDrive40i	X6 xDrive30d	X6 xDrive40d	X6 M60i xDrive	X6 M Competition	EUR ohne MwSt.
AUSSENDESIGN							
	M Außenspiegel in Wagenfarbe					●	Serie
	M Kieme					●	Serie
	M Heckspoiler					●	Serie
715	M Aerodynamikpaket	●	●	●	●		Serie
760	M Hochglanz Shadow Line Ausstattungsumfänge in Schwarz Hochglanz: Zierleiste Fensterrahmen, Fensterführungssteg, Blende B- und C-Säule, Spiegeldreieck mit Spiegelfuß, Spiegelrahmen	●	●	●	●	●	Serie
7M9	M Hochglanz Shadow Line mit erweiterten Umfängen	○	○	○	○	●	–,–
	⚡ nur mit „3DN“ BMW Niere 'Iconic Glow',	○	○	○			
	⚡ nur mit „760“ M Hochglanz Shadow Line, „33B“ M Sportpaket Pro	○	○	○	○		
3AT	Dachreling Aluminium satiniert	○	○	○	○		355,–
	⚡ nur mit „3MB“ Exterieur Line Aluminium satiniert	○	○	○	○		
	⚡ nicht mit „760“ M Hochglanz Shadow Line	○	○	○	○		
3MC	M Dachreling Hochglanz Shadow Line	○	○	○	○	○	355,–
	⚡ nur mit „760“ M Hochglanz Shadow Line	○	○	○	○		
3MB	Exterieur Line Aluminium satiniert Ausstattungsumfänge in Aluminium satiniert: Zierleiste Fensterrahmen; Ausstattungsumfänge in Schwarz Hochglanz: Fensterführungssteg, Blende B- und C-Säule, Spiegeldreieck mit Spiegelfuß, Spiegelrahmen	○	○	○	○		–,–
320	Modellschriftzug, Entfall	○	○	○	○	○	–,–
3DZ	Entfall Zusatz-Schriftzug außen	○	○	○	○		–,–
3DN	BMW Niere 'Iconic Glow'	○	○	○			420,–
	in Verbindung mit „9D8“ Exklusiv Paket	○	○	○			–,–
1MD	M Carbon Motorabdeckung					○	1.010,–
3ME	M Carbon Spiegelkappen	○	○	○	○	○	755,–
3MG	M Carbon Heckspoiler	○	○	○	○	○	880,–

EXTERIEUR		X6 xDrive40i	X6 xDrive30d	X6 xDrive40d	X6 M60i xDrive	X6 M Competition	EUR ohne MwSt.
RÄDER							
1TC	20" M Leichtmetallräder Sternspeiche 740 M Bicolor mit Mischbereifung und Notlauf-eigenschaften Orbitgrau vorn: 9 J × 20 / Bereifung 275/45 R20 hinten: 10,5 J × 20 / Bereifung 305/40 R20	●	●	●			Serie
	⚡ nur mit „258“ Bereifung mit Notlaufeigenschaften	○	○	○			
1TF	21"/22" M Leichtmetallräder Sternspeiche 818 M Bicolor mit Mischbereifung Jetblack vorn: 10,5 J × 21 / Bereifung 295/35 R21 hinten: 11,5 J × 22 / Bereifung 315/30 R22					●	Serie
2PA	Radschraubensicherung	●	●	●	●	●	Serie
1XN	21" M Leichtmetallräder Y-Speiche 741 M Bicolor mit Mischbereifung und Notlauf-eigenschaften Orbitgrau vorn: 9,5J × 21 / Bereifung 275/40 R21 hinten: 10,5J × 21 / Bereifung 315/35 R21	○	○	○	●		825,–
	⚡ nur mit „258“ Bereifung mit Notlaufeigenschaften	○	○	○	○		
1XM	21" M Leichtmetallräder Y-Speiche 741 M Bicolor mit Mischbereifung und Sportreifen Orbitgrau vorn: 9,5J × 21 / Bereifung 275/40 R21 hinten: 10,5J × 21 / Bereifung 315/35 R21	○	○	○			1.620,–
	⚡ nicht mit „258“ Bereifung mit Notlaufeigenschaften	○	○	○	○		800,–
1G5	21" M Leichtmetallräder V-Speiche 915 M Bicolor mit Mischbereifung und Sportreifen Midnight grey vorn: 9,5 J x 21 / Bereifung 275/40 R21 hinten: 10,5 J x 21 / Bereifung 315/35 R21	○	○	○			1.620,–
	⚡ nicht mit „258“ Bereifung mit Notlaufeigenschaften	○	○	○	○		1.050,–
1G6	21" M Leichtmetallräder V-Speiche 915 M Bicolor mit Mischbereifung und Notlauf-eigenschaften Midnight grey vorn: 9,5 J x 21 / Bereifung 275/40 R21 hinten: 10,5 J x 21 / Bereifung 315/35 R21	○	○	○			825,–
	⚡ nur mit „258“ Bereifung mit Notlaufeigenschaften	○	○	○	○		250,–
1TE	21"/22" M Leichtmetallräder Sternspeiche 809 M Bicolor mit Mischbereifung Jetblack vorn: 10,5 J × 21 / Bereifung 295/35 R21 hinten: 11,5 J × 22 / Bereifung 315/30 R22					○	1.975,–

EXTERIEUR		X6 xDrive40i	X6 xDrive30d	X6 xDrive40d	X6 M60i xDrive	X6 M Competition	EUR ohne MwSt.
1EZ	21"/22" M Leichtmetallräder Sternspeiche 818 M Schwarz mit Mischbereifung vorn: 10,5 J x 21 / Bereifung 295/35 R21 hinten: 11,5 J x 22 / Bereifung 315/30 R22					○	–,—
1PA	22" M Leichtmetallräder Doppelspeiche 742 M Bicolor mit Mischbereifung Jetblack vorn: 9,5J x 22 / Bereifung 275/35 R22 hinten: 10,5J x 22 / Bereifung 315/30 R22	○	○	○			1.310,—
					○		655,—
	⚡ nicht mit „258" Bereifung mit Notlaufeigenschaften	○	○	○			
1PQ	22" M Leichtmetallräder Doppelspeiche 742 M mit Mischbereifung Jetblack vorn: 9,5J x 22 / Bereifung 275/35 R22 hinten: 10,5J x 22 / Bereifung 315/30 R22	○	○	○			1.605,—
					○		950,—
	⚡ nicht mit „258" Bereifung mit Notlaufeigenschaften	○	○	○	○		
1SM	22" M Leichtmetallräder V-Speiche 747 M Bicolor mit Mischbereifung Ceriumgrau matt vorn: 9,5J x 22 / Bereifung 275/35 R22 hinten: 10,5J x 22 / Bereifung 315/30 R22	○	○	○			1.310,—
					○		655,—
1W7	22" BMW Individual Leichtmetallräder Vielspeiche 745 I Bicolor mit Mischbereifung Orbitgrau vorn: 9,5 J x 22 / Bereifung 275/35 R22 hinten: 10,5 J x 22 / Bereifung 315/30 R22	○	○	○			1.605,—
					○		950,—
258	Bereifung mit Notlaufeigenschaften	●	●	●	●		Serie
	⚡ nur mit „1G6" 21" M Leichtmetallräder V-Speiche 915 M Bicolor mit Mischbereifung und Notlauf-eigenschaften, „1XN" 21" M Leichtmetallräder Y-Speiche 741 M Bicolor mit Mischbereifung und Notlaufeigenschaften	○	○	○	○		
	⚡ nur mit „1TC" 20" M Leichtmetallräder Sternspeiche 740 M Bicolor mit Mischbereifung und Notlaufeigenschaften	○	○	○			
	⚡ nicht mit „1SM" 22" M Leichtmetallräder V-Speiche 747 M Bicolor mit Mischbereifung, „1W7" 22" BMW Individual Leichtmetallräder Vielspeiche 745 I Bicolor mit Mischbereifung	○	○	○	○		
	⚡ nicht mit „1G5" 21" M Leichtmetallräder V-Speiche 915 M Bicolor mit Mischbereifung und Sportreifen, „1PA" 22" M Leichtmetallräder Doppelspeiche 742 M Bicolor mit Mischbereifung, „1XM" 21" M Leichtmetallräder Y-Speiche 741 M Bicolor mit Mischbereifung und Sportreifen				○		
300	Notrad	○	○	○	○	○	295,—

INTERIEUR		X6 xDrive40i	X6 xDrive30d	X6 xDrive40d	X6 M60i xDrive	X6 M Competition	EUR ohne MwSt.
POLSTER							
KP	Ledernachbildung 'Sensafin' dekorgesteppt	●	●	●	●		
KPA9	Silverstone	○	○	○	○		–,—
	⚡ nur mit „775" M Dachhimmel anthrazit, „776" M Dachhimmel Alcantara anthrazit	○	○	○	○		–,—
KPHF	Coffee	○	○	○	○		–,—
KPRI	Cognac	○	○	○	○		–,—
KPHP	Tacorarot Schwarz	○	○	○	○		–,—
KPSW	Schwarz	○	○	○	○		–,—
LK	Leder 'Merino'					●	
LKSW	Schwarz Schwarz					○	–,—
LKDA	Sakhir Orange					○	–,—
HE	Vollleder 'Merino'/Alcantarakombination					○	
HEJA	Schwarz/Kontrast Midrand Beige					○	–,—
X3	Vollleder 'Merino'					○	
X3A9	Silverstone Schwarz					○	–,—
X3DA	Sakhir Orange Schwarz					○	–,—
X3SW	Schwarz Schwarz					○	–,—
X3JT	Taruma Braun Schwarz					○	–,—
X3HV	Adelaide Grau Schwarz					○	–,—
VA	BMW Individual erweiterte Lederausstattung 'Merino'	○	○	○	○		
VASW	Schwarz Schwarz	○	○	○	○		1.805,—
	⚡ nur mit „456" Komfortsitze vorn, elektrisch verstellbar, „4MA" M Multifunktionssitze für Fahrer und Beifahrer	○	○	○	○		
VAEW	Elfenbeinweiß Schwarz	○	○	○	○		1.805,—
	⚡ nur mit „456" Komfortsitze vorn, elektrisch verstellbar, „4MA" M Multifunktionssitze für Fahrer und Beifahrer	○	○	○	○		
VATQ	Tartufo Schwarz	○	○	○	○		1.805,—
	⚡ nur mit „456" Komfortsitze vorn, elektrisch verstellbar, „4MA" M Multifunktionssitze für Fahrer und Beifahrer	○	○	○	○		
VAHF	Coffee Schwarz	○	○	○	○		1.805,—
	⚡ nur mit „456" Komfortsitze vorn, elektrisch verstellbar, „4MA" M Multifunktionssitze für Fahrer und Beifahrer	○	○	○	○		
ZA	BMW Individual erweiterte Lederausstattung 'Merino'	○	○	○	○		
	⚡ nur mit „456" Komfortsitze vorn, elektrisch verstellbar, „4MA" M Multifunktionssitze für Fahrer und Beifahrer	○	○	○	○		

INTERIEUR		X6 xDrive40i	X6 xDrive30d	X6 xDrive40d	X6 M60i xDrive	X6 M Competition	EUR ohne MwSt.
ZB	BMW Individual Volllederausstattung 'Merino'	o	o	o	o	o	
	⚡ nur mit „456" Komfortsitze vorn, elektrisch verstellbar, „4MA" M Multifunktionssitze für Fahrer und Beifahrer	o	o	o	o		
ZBTQ	Tartufo	o	o	o	o		2.815,–
	⚡ nur mit „4M5" BMW Individual Instrumententafel lederbezogen, „776" M Dachhimmel Alcantara Anthrazit, „XD5" M Dachhimmel Alcantara	o	o	o	o		
ZBSW	in Verbindung mit „9D8" Exklusiv Paket	o	o	o	o		1.010,–
	Schwarz Schwarz	o	o	o	o		2.815,–
	⚡ nur mit „4M5" BMW Individual Instrumententafel lederbezogen, „776" M Dachhimmel Alcantara Anthrazit	o	o	o	o		
	in Verbindung mit „9D8" Exklusiv Paket	o	o	o	o		1.010,–
ZBJJ	Elfenbeinweiss Atlasgrau	o	o	o	o		3.150,–
						o	340,–
	⚡ nur mit „4M5" BMW Individual Instrumententafel lederbezogen, „776" M Dachhimmel Alcantara Anthrazit, „XD5" M Dachhimmel Alcantara	o	o	o	o		
	in Verbindung mit „9D8" Exklusiv Paket	o	o	o	o		1.345,–
INTERIEURLEISTEN							
4KR	Edelholzausführung 'Fineline Stripe' Braun hochglänzend	●	●	●	o		170,–
4LM	Edelholzausführung 'Fineline' Schwarz mit Metalleffekt hochglänzend	o	o	o	●	●	170,–
4D7	Edelholzausführung Lindenholz ‚Fineline‘ Braun offenporig	o	o	o	o		170,–
4MC	M Interieurleisten 'Carbon Fibre'	o	o	o	o	o	780,–
	⚡ nur mit „4UR" Ambientes Licht	o	o	o	o		
4KT	Edelholzausführung Pappel Maser Anthrazit-Braun offenporig	o	o	o	o		170,–
4ML	BMW Individual Interieurleisten Pianolack Schwarz	o	o	o	o	o	445,–
	⚡ nur mit „4UR" Ambientes Licht	o	o	o	o		
XEE	BMW Individual Edelholzausführung Esche Flowing Grey offenporig	o	o	o	o	o	445,–
	⚡ nur mit „4UR" Ambientes Licht	o	o	o	o		
	⚡ nicht mit „4LM" Edelholzausführung 'Fineline' schwarz mit Metalleffekt hochglänzend, „4MC" M Interieurleisten 'Carbon Fibre', „4ML" BMW Individual Interieurleisten Pianolack Schwarz					o	
	⚡ nicht mit „4D7" Edelholzausführung Lindenholz 'Fineline' braun offenporig, „4KR" Edelholzausführung 'Fineline Stripe' braun hochglänzend, „4KT" Edelholzausführung Pappel Maser Anthrazit-Braun offenporig, „4LM" Edelholzausführung 'Fineline' schwarz mit Metalleffekt hochglänzend, „4MC" M Interieurleisten 'Carbon Fibre', „4ML" BMW Individual Interieurleisten Pianolack Schwarz, „4WW" BMW Individual Edelholzausführung Esche Maser Silbergrau hochglänzend	o	o	o	o		
4WW	BMW Individual Edelholzausführung Esche Maser Silbergrau hochglänzend	o	o	o	o		445,–
	⚡ nur mit „4UR" Ambientes Licht	o	o	o	o		

INTERIEUR		X6 xDrive40i	X6 xDrive30d	X6 xDrive40d	X6 M60i xDrive	X6 M Competition	EUR ohne MwSt.
SITZE UND SITZFUNKTIONEN							
481	Sportsitze für Fahrer und Beifahrer	●	●	●	●		Serie
	⚡ nur mit „KP" Ledernachbildung 'Sensafin' dekorgestept	o	o	o	o		
	Kopfstützen, alle Sitzplätze	●	●	●	●	●	Serie
	Armauflage	●	●	●	●	●	Serie
459	Sitzverstellung, elektrisch, mit Memory	●	●	●	●	●	Serie
494	Sitzheizung für Fahrer und Beifahrer	●	●	●	●	●	Serie
	Fondsitze	●	●	●	●	●	Serie
	4MA M Multifunktionssitze für Fahrer und Beifahrer	o	o	o	o	●	840,–
	⚡ nur mit „VASW" Schwarz Schwarz, „ZBSW" Schwarz Schwarz, „ZBTQ" Tartufo, „494" Sitzheizung für Fahrer und Beifahrer, „4HA" Sitzheizung vorn und hinten, „4HB" Wärmekomfort Paket vorne	o	o	o	o		
	⚡ nicht mit „459" Sitzverstellung, elektrisch, mit Memory, „488" Lordosenstütze, „456" Komfortsitze vorn, elektrisch verstellbar	o	o	o	o		
	⚡ nicht mit „481" Sportsitze für Fahrer und Beifahrer	o	o	o			
	in Verbindung mit „981" Komfort Paket Plus	o	o	o	o		125,–
456	Komfortsitze vorn, elektrisch verstellbar inkl. „488" Lordosenstütze für Fahrer und Beifahrer, „459" Sitzverstellung, elektrisch, mit Memory	o	o	o	o		715,–
	⚡ nur mit „KPA9" Silverstone, „KPHF" Coffee, „KPSW" Schwarz, „VAEW" Elfenbeinweiß Schwarz, „VAHF" Coffee Schwarz, „VASW" Schwarz Schwarz, „VATQ" Tartufo Schwarz, „ZA" BMW Individual erweiterte Lederausstattung 'Merino', „ZBJJ" Elfenbeinweiss/Atlasgrau, „ZBSW" Schwarz Schwarz, „ZBTQ" Tartufo	o	o	o	o		
	⚡ nicht mit „481" Sportsitze für Fahrer und Beifahrer, „459" Sitzverstellung, elektrisch, mit Memory, „488" Lordosenstütze	o	o	o	o		
	in Verbindung mit „981" Komfort Paket Plus	o	o	o	o		–,–
4GQ	M Sicherheitsgurte	o	o	o	o	●	–,–
	⚡ nur mit „5AL" Active Protection, „33B" M Sportpaket Pro	o	o	o	o		
4HA	Sitzheizung vorn und hinten	o	o	o	o	o	–,–
	⚡ nur mit „7RS" Komfort Paket	o	o	o	o	o	
	⚡ nicht mit „494" Sitzheizung für Fahrer und Beifahrer	o	o	o	o		
	453 Aktive Sitzbelüftung vorn	o	o	o	o	o	755,–
	⚡ nur mit „494" Sitzheizung für Fahrer und Beifahrer, „4HA" Sitzheizung vorn und hinten, „4HB" Wärmekomfort Paket vorne, „456" Komfortsitze vorn, elektrisch verstellbar, „4MA" M Multifunktionssitze für Fahrer und Beifahrer	o	o	o	o		
	in Verbindung mit „981" Komfort Paket Plus	o	o	o	o		–,–
488	Lordosenstütze	●	●	●	●	●	Serie

INTERIEUR		X6 xDrive40i	X6 xDrive30d	X6 xDrive40d	X6 M60i xDrive	X6 M Competition	EUR ohne MwSt.
4T7	Massagefunktion vorn	o	o	o	o	o	925,–
	⚙ nur mit „4MA“ M Multifunktionssitze für Fahrer und Beifahrer, „453“ Aktive Sitzbelüftung vorn	o	o	o	o	o	
	in Verbindung mit „9D8“ Exklusiv Paket	o	o	o	o		–,–
INNENDESIGN							
775	M Dachhimmel anthrazit	●	●	●	●	●	Serie
	Haltegriffe 1. und 2. Sitzreihe	●	●	●	●		Serie
423	Fußmatten in Velours	●	●	●	●	●	Serie
	Einstiegsleisten mit BMW Schriftzug beleuchtet, vorn und hinten (BMW X6 M60i xDrive mit „M60i“-Schriftzug vorn)	●	●	●	●	●	Serie
	Sonnenblenden für Fahrer- und Beifahrer mit Einstecktasche, Make-Up-Spiegel beleuchtet und wendbar zur Seite	●	●	●	●		Serie
776	M Dachhimmel Alcantara anthrazit	o	o	o	o	o	1.010,–
	in Verbindung mit „X3A9“ Silverstone Schwarz, „X3JT“ Taruma Braun Schwarz, „X3SW“ Schwarz Schwarz, „X3HV“ Adelaide Grau Schwarz, „X3DA“ Sakhir Orange Schwarz					o	–,–
XD5	M Dachhimmel Alcantara	o	o	o	o	o	1.010,–
	⚙ nur mit „ZBTQ“ Tartufo, „ZBJJ“ Elfenbeinweiss/Atlasgrau	o	o	o	o	o	
4M5	BMW Individual Instrumententafel lederbezogen	o	o	o	o	●	840,–
	in Verbindung mit „9D8“ Exklusiv Paket, „ZBSW“ Schwarz Schwarz, „ZBJJ“ Elfenbeinweiss/ Atlasgrau, „ZBTQ“ Tartufo	o	o	o	o		–,–
4A2	Glasapplikation 'CraftedClarity' für Interieurelemente handgefertigte, geschliffene Kristall-Glaselemente: Gangwahlschalter mit beleuchtetem „X“-Symbol, Lautstärkenregler, BMW Controller, Start-Stop-Knopf	o	o	o	o		555,–
	in Verbindung mit „9D8“ Exklusiv Paket	o	o	o	o		–,–

INTERIEUR		X6 xDrive40i	X6 xDrive30d	X6 xDrive40d	X6 M60i xDrive	X6 M Competition	EUR ohne MwSt.
LENKRÄDER							
710	M Lederlenkrad	●	●	●	●		Serie
	M Lenkrad					●	Serie
	Lenksäulenverstellung	●	●	●	●	●	Serie
TRANSPORT UND ABLAGE							
	Ablagemöglichkeiten					●	Serie
	Getränkehalter					●	Serie
	Werkzeugsatz					●	Serie
	Gepäckraum-Bodenplatte mit integrierter Ablageschale					●	Serie
3AC	Anhängerkupplung	o	o	o	o	o	1.010,–
418	Gepäckraumpaket	o	o	o	o	o	–,–
	⚙ nur mit „7LK“ Travel Paket	o	o	o	o	o	
4FL	Travel & Comfort System 2x USB Typ C, Laden mit 3 A in der Rückenlehne der 1. Sitzreihe, 2x Vorbereitungen Multifunktions- halter in der Rückenlehne der 1. Sitzreihe	o	o	o	o	o	–,–
	⚙ nur mit „7LK“ Travel Paket	o	o	o	o	o	
44A	Getränkehalter, temperiert Getränkehalter beheizt und gekühlt in der Mittelkonsole (vorn)	o	o	o	o	o	–,–
	⚙ nur mit „7RS“ Komfort Paket	o	o	o	o	o	

CONNECTIVITY		X6 xDrive40i	X6 xDrive30d	X6 xDrive40d	X6 M60i xDrive	X6 M Competition	EUR ohne MwSt.
6U2	USB-Anschluss					●	Serie
	BMW Controller					●	Serie
	Condition Based Service					●	Serie
	Integrierte Betriebsanleitung					●	Serie
	BMW Live Cockpit Plus mit BMW Curved Display	●	●	●	●		Serie
	DAB-Tuner	●	●	●	●	●	Serie
	ConnectedDrive Services	●	●	●	●	●	Serie
	⚡ nur mit „6AE“ Teleservices	○	○	○	○	○	
	Teleservices	●	●	●	●	●	Serie
	⚡ nur mit „6AK“ ConnectedDrive Services, „6AF“ Gesetzlicher Notruf	○	○	○	○	○	
6AF	Gesetzlicher Notruf	●	●	●	●	●	Serie
6PA	Personal eSIM	●	●	●	●	●	Serie
	⚡ nur mit „6AE“ Teleservices	○	○	○	○	○	
6NX	Wireless Charging Ablage	●	●	●	●	●	Serie
6C4	Connected Package Professional	●	●	●	●	●	Serie
	⚡ nur mit „6AK“ ConnectedDrive Services, „6AE“ Teleservices	○	○	○	○	○	
676	HiFi Lautsprechersystem HiFi-Lautsprechersystem mit digitalem Verstärker, 205 W Verstärkerleistung, mehrkanalfähig, 10 Lautsprecher	●	●	●	●		Serie
688	Harman Kardon Surround Sound System digitaler Verstärker mit individuell einstellbarem Equalizing, 464 W Verstärkerleistung, 9 Kanäle, Lautsprecherblenden mit Harman Kardon Schriftzug, 16 Lautsprecher	○	○	○	○	●	630,–
	in Verbindung mit „7R7“ Innovations-Paket	○	○	○	○		–,–
6U8	BMW Gestiksteuerung spezifisch festgelegte Funktionen können im Erkennungsbereich oberhalb der vorderen Mittel-konsole durch Gestik per Hand gesteuert werden	○	○	○	○	○	295,–
	⚡ nur mit „7R7“ Innovations-Paket	○	○	○	○	○	
	in Verbindung mit „7R7“ Innovations-Paket	○	○	○	○	○	–,–
6U3	BMW Live Cockpit Professional Festplattengestütztes Navigations- und Entertainment-System, Displayverbund aus volldigitalem 12,3" Instrumentendisplay und 14,9" Control Display	○	○	○	○	●	–,–
	⚡ nur mit „7R7“ Innovations-Paket	○	○	○	○		
	⚡ nicht mit „6U2“ BMW Live Cockpit Plus	○	○	○	○		
6F1	Bowers & Wilkins Diamond Surround Sound System verfügt über Akustiktechnologien auf Studioteknik. 3D-Audio über Himmellautsprecher, 20 Lautsprecher, u. a. Diamant Hochtöner, 1508 Watt Verstärkerleistung, 10-Kanal-Verstärker, Lautsprecher teilweise beleuchtet	○	○	○	○		4.035,–
						○	3.405,–
	⚡ nur mit „402“ Panorama-Glasdach, „407“ Panorama-Glasdach Sky Lounge	○	○	○	○	○	
	in Verbindung mit „7R7“ Innovations-Paket	○	○	○	○		3.405,–

FAHRDYNAMIK		X6 xDrive40i	X6 xDrive30d	X6 xDrive40d	X6 M60i xDrive	X6 M Competition	EUR ohne MwSt.
2TB	Twinpower Turbo Reihen-6-Zylinder Benzinmotor Otto-Partikelfilter (OPF)	●					Serie
	Twinpower Turbo Reihen-6-Zylinder Dieselmotor Diesel-Partikelfilter (DPF)		●	●			Serie
	M TwinPower Turbo V8-Zylinder-Benzinmotor Otto-Partikelfilter (OPF)				●	●	Serie
	Steptronic Sport Getriebe 8-Gang Automatik mit Steptronic, Schaltwippen am Lenkrad	●	●	●	●		Serie
	8-Gang M Steptronic Sport Getriebe mit Drivelogic					●	Serie
548	Kilometertacho	●	●	●	●	●	Serie
	M Fahrwerk					●	Serie
2VF	Adaptives M Fahrwerk	●	●	●	●		Serie
	⚡ nicht mit „2VR“ Adaptive 2-Achs Luftfederung, „2T4“ M Sportdifferenzial	○	○	○			
	Servotronic	●	●	●	●	●	Serie
	M Servotronic					●	Serie
	Bremsbelagverschleißanzeige	●	●	●	●	●	Serie
	Bremsscheiben, Compound-Aufbau					●	Serie
	Bremsscheiben vorn, innenbelüftet	●	●	●	●	●	Serie
	Bremsscheiben hinten, innenbelüftet	●	●	●	●	●	Serie
	Parkbremse, elektromechanisch	●	●	●	●	●	Serie
	Aktives M Differenzial					●	Serie
	BMW xDrive	●	●	●	●		Serie
	M xDrive					●	Serie
1MA	Fahrerlebnisschalter	●	●	●	●		Serie
	Integriertes Bremssystem	●	●	●	●	●	Serie
	M Sportabgasanlage	○	○	○	●	●	–,–
	⚡ nur mit „33B“ M Sportpaket Pro	○	○	○			
3E3	xOffroad Paket 4 xOffroad Modi: xSand, xRocks, xGravel, xSnow. xOffroad Fahrerlebnisschalter, spezifische Pedal- und Getriebeeigenschaften, funktionaler Unterfahrschutz vorn, spezifische Benutzeroberfläche in Instrumentenkombination und Central Information Display, mechanische Differenzial-sperre, elektronisch gesteuert	○	○	○			2.480,–
	⚡ nur mit „2T4“ M Sportdifferenzial, „2VR“ Adaptive 2-Achs Luftfederung	○	○	○			
	⚡ nicht mit „2VH“ Integral-Aktivlenkung	○	○	○			

FAHRDYNAMIK		X6 xDrive40i	X6 xDrive30d	X6 xDrive40d	X6 M60i xDrive	X6 M Competition	EUR ohne MwSt.
2VW	Adaptives M Fahrwerk Professional beinhaltet Wankstabilisierung, M Sport Differenzial und Integral-Aktivlenkung	o	o	o	o	●	3.025,–
	⚡ nur mit „2T4“ M Sportdifferenzial, „2VH“ Integral-Aktivlenkung	o	o	o	o		
	⚡ nicht mit „2VR“ Adaptive 2-Achs Luftfederung	o	o	o			
	⚡ nicht mit „2VF“ Adaptives M Fahrwerk	o	o	o	o		
2VR	Adaptive 2-Achs Luftfederung Hinweis: Ausstattung bis auf Widerruf eingeschränkt verfügbar. Bitte kontaktieren Sie Ihren Verkaufsberater für weitere Informationen.	o	o	o			1.050,–
2VH	Integral-Aktivlenkung Hinweis: Ausstattung bis auf Widerruf eingeschränkt verfügbar. Bitte kontaktieren Sie Ihren Verkaufsberater für weitere Informationen.	o	o	o	●		1.050,–
2T4	M Sportdifferenzial Verhindert in Abhängigkeit der Fahrsituation ein Durchdrehen eines einzelnen Hinterrades und stellt somit in allen Fahrsituationen optimale Traktion bereit.	o	o	o	●	●	–,–
	⚡ nur mit „2VW“ Adaptives M Fahrwerk Professional, „3E3“ xOffroad Paket	o	o	o			
2NH	M Sportbremse	o	o	o			590,–
					o		–,–
	⚡ nur mit „1G5“ 21" M Leichtmetallräder V-Speiche 915 M Bicolor mit Mischbereifung und Sportreifen, „1G6“ 21" M Leichtmetallräder V-Speiche 915 M Bicolor mit Mischbereifung und Notlaufeigenschaften, „1PA“ 22" M Leichtmetallräder Doppelspeiche 742 M Bicolor mit Mischbereifung, „1PQ“ 22" M Leichtmetallräder Doppelspeiche 742 M mit Mischbereifung, „1SM“ 22" M Leichtmetallräder V-Speiche 747 M Bicolor mit Mischbereifung, „1TC“ 20" M Leichtmetallräder Sternspeiche 740 M Bicolor mit Mischbereifung und Notlaufeigenschaften, „1W7“ 22" BMW Individual Leichtmetallräder Vielspeiche 745 I Bicolor mit Mischbereifung, „1XB“ 21" Leichtmetallräder Y-Speiche 744 mit Mischbereifung und Notlaufeigenschaften, „1XC“ 21" Leichtmetallräder Y-Speiche 744 Bicolor mit Mischbereifung, „1XD“ 21" Leichtmetallräder Y-Speiche 744 Bicolor mit Mischbereifung und Notlaufeigenschaften, „1XM“ 21" M Leichtmetallräder Y-Speiche 741 M Bicolor mit Mischbereifung und Sportreifen, „1XN“ 21" M Leichtmetallräder Y-Speiche 741 M Bicolor mit Mischbereifung und Notlaufeigenschaften	o	o	o			
	⚡ nicht mit „3M2“ M Sportbremse, rot hochglänzend	o	o	o	o		
	⚡ nicht mit „33B“ M Sportpaket Pro				o		
	in Verbindung mit „33B“ M Sportpaket Pro	o	o	o			–,–
	M Sportbremse, Rot hochglänzend	o	o	o	o		–,–
	⚡ nur mit „1G5“ 21" M Leichtmetallräder V-Speiche 915 M Bicolor mit Mischbereifung und Sportreifen, „1G6“ 21" M Leichtmetallräder V-Speiche 915 M Bicolor mit Mischbereifung und Notlaufeigenschaften, „1PA“ 22" M Leichtmetallräder Doppelspeiche 742 M Bicolor mit Mischbereifung, „1PQ“ 22" M Leichtmetallräder Doppelspeiche 742 M mit Mischbereifung, „1SM“ 22" M Leichtmetallräder V-Speiche 747 M Bicolor mit Mischbereifung, „1TC“ 20" M Leichtmetallräder Sternspeiche 740 M Bicolor mit Mischbereifung und Notlaufeigenschaften, „1W7“ 22" BMW Individual Leichtmetallräder Vielspeiche 745 I Bicolor mit Mischbereifung, „1XM“ 21" M Leichtmetallräder Y-Speiche 741 M Bicolor mit Mischbereifung und Sportreifen, „1XN“ 21" M Leichtmetallräder Y-Speiche 741 M Bicolor mit Mischbereifung und Notlaufeigenschaften	o	o	o			
	⚡ nur mit „33B“ M Sportpaket Pro	o	o	o	o		
3M5	M Compound-Bremse, Rot hochglänzend					o	420,–
3M6	M Compound-Bremse, Schwarz hochglänzend					o	420,–
7ME	M Driver's Package					o	2.060,–

FAHRASSISTENZSYSTEME		X6 xDrive40i	X6 xDrive30d	X6 xDrive40d	X6 M60i xDrive	X6 M Competition	EUR ohne MwSt.
5DM	Geschwindigkeitsregelung mit Bremsfunktion	●	●	●	●	●	Serie
	Speed Limiter	●	●	●	●	●	Serie
	Park Distance Control (PDC)	●	●	●	●	●	Serie
	Parking Assistant	●	●	●	●	●	Serie
5DN	⚡ nicht mit „5DN“ Parking Assistant Plus	o	o	o	o	o	Serie
	Aufmerksamkeitsassistent	●	●	●	●	●	Serie
	Parking Assistant Plus kamera- und ultraschallbasiertes Parkassistenzsystem bestehend aus Parking Assistant und Surround View	o	o	o	o	o	670,–
5DW	⚡ nur mit „6AE“ Teleservices	o	o	o	o	o	
	Parking Assistant Professional kamera- und ultraschallbasiertes Parkassistenzsystem bestehend aus Parkassistenten Professional mit Remotebedienung sowie den Funktionen des Parking Assistants	o	o	o	o	o	–,–
	⚡ nur mit „7R7“ Innovations-Paket, „322“ Komfortzugang, „6AE“ Teleservices	o	o	o	o	o	
5AS	⚡ nicht mit „5DM“ Parking Assistant, „5DN“ Parking Assistant Plus	o	o	o	o	o	
	Driving Assistant radarbasiertes Fahrerassistenzsystem bestehend aus: Querverkehrswarnung hinten, Prävention Heckkollision	o	o	o	o	●	–,–
	⚡ nur mit „4T8“ Erweitertes Außenspiegelpaket, „7R7“ Innovations-Paket	o	o	o	o		
5AU	⚡ nicht mit „5AU“ Driving Assistant Professional	o	o	o	o	o	
	Driving Assistant Professional kamera- und radarbasiertes Fahrerassistenzsystem aus folgenden Funktionen inkl. den Inhalten SA 5AS: Lenk- und Spurführungsassistent (LSA), Nothalteassistent, Automatischer Speed Limit Assist, Spurwechselassistent, Spurhalteassistent mit aktivem Seitenkollisionsschutz, Querverkehrswarnung vorne, Ausweichhilfe, Kreuzungswarnung mit City-Bremsfunktion, Falschfahrwarnung, Aktive Geschwindigkeitsregelung mit Stop&Go-Funktion, Informationen zur Geschwindigkeitsbegrenzung inkl. Überholverbotsanzeige, (Manueller) Geschwindigkeitsbegrenzungsassistent, Frontkollisionswarnung mit Bremseingriff, Lenk- und Spurführungsassistent (LSA) bei aktiver Navigationsführung	o	o	o	o		2.060,–
	Bitte beachten: Die in der Sonderausstattung enthaltenen Systemumfänge unterstützen nur innerhalb definierter Systemgrenzen. Verantwortung und Reaktion auf das reale Verkehrsgeschehen verbleiben beim/bei der jeweiligen Fahrer/-in.						
						o	1.400,–
	⚡ nur mit „4T8“ Erweitertes Außenspiegelpaket	o	o	o	o		
	⚡ nur mit „7R7“ Innovations-Paket	o	o	o	o	o	
	⚡ nicht mit „5AS“ Driving Assistant	o	o	o	o	o	
	in Verbindung mit „7R7“ Innovations-Paket	o	o	o	o		1.405,–
	in Verbindung mit „7R7“ Innovations-Paket					o	–,–

FUNKTIONALITÄT		X6 xDrive40i	X6 xDrive30d	X6 xDrive40d	X6 M60i xDrive	X6 M Competition	EUR ohne MwSt.
4UR	Innenbeleuchtung	●	●	●	●	●	Serie
	Ambientes Licht	●	●	●	●	●	Serie
	Dynamische Bremsleuchten	●	●	●	●	●	Serie
	3. Bremsleuchte in LED-Technik	●	●	●	●	●	Serie
	Heimleuchten	●	●	●	●	●	Serie
5AC	Heckleuchten in LED-Technik	●	●	●	●	●	Serie
	Scheibenwaschdüsen beheizt	●	●	●	●	●	Serie
	Regensensor und Fahrlichtautomatik	●	●	●	●	●	Serie
	Fernlichtassistent	●	●	●	●	●	Serie
	Außenspiegel Außenspiegelgehäuse in Wagenfarbe, elektrisch einstellbar und beheizt, asphärisch	●	●	●	●	●	Serie
4T8	Erweitertes Außenspiegelpaket	●	●	●	●	●	Serie
	Wärme-/Sonnenschutzverglasung	●	●	●	●	●	Serie
	Klimaautomatik mit 2,5-Zonenregelung	●	●	●	●	●	Serie
	Mikro-/Aktivkohlefilter	●	●	●	●	●	Serie
	Steckdose (12 V)					●	Serie
	Fensterheber, elektrisch					●	Serie
	BMW ID					●	Serie
	Center-Lock-Schalter					●	Serie
	Schließsystem mit Zentralverriegelung					●	Serie
322	Komfortzugang schlüsselloser Zugang zum Fahrzeug	●	●	●	●	●	Serie
302	Alarmanlage	●	●	●	●	●	Serie
552	Adaptiver LED-Scheinwerfer	○	○	○	○	●	925,–
	⚡ nur mit „5AC“ Fernlichtassistent					○	
	in Verbindung mit „7R7“ Innovations-Paket	○	○	○	○		–,–
	M Leuchten Shadow Line					○	295,–
	⚡ nur mit „33B“ M Sportpaket Pro	○	○	○	○		–,–
420	⚡ nur mit „5AZ“ BMW Laserlicht	○	○	○	○	○	
	Sonnenschutzverglasung	○	○	○	○	○	420,–
	in Verbindung mit „981“ Komfort Paket Plus	○	○	○	○		–,–

FUNKTIONALITÄT		X6 xDrive40i	X6 xDrive30d	X6 xDrive40d	X6 M60i xDrive	X6 M Competition	EUR ohne MwSt.
402	Panorama-Glasdach	○	○	○	○	○	–,–
	⚡ nur mit „7LK“ Travel Paket	○	○	○	○	○	
407	Panorama-Glasdach Sky Lounge	○	○	○	○	○	755,–
	⚡ nur mit „4UR“ Ambientes Licht	○	○	○	○		
	⚡ nur mit „7LK“ Travel Paket	○	○	○	○	○	
417	Sonnenschutzrollo, hintere Türseitenscheiben	○	○	○	○	○	–,–
	⚡ nur mit „7LK“ Travel Paket	○	○	○	○	○	
4NB	Klimaautomatik mit 4-Zonenregelung	○	○	○	○	●	670,–
	in Verbindung mit „981“ Komfort Paket Plus	○	○	○	○		–,–
536	Standheizung	○	○	○	○		1.175,–
	⚡ nur mit „7RS“ Komfort Paket	○	○	○	○		
4NM	Ambient Air Paket Luftionisation und Duftaromen für den Fahrzeuginnenraum	○	○	○	○	○	295,–
	in Verbindung mit „981“ Komfort Paket Plus	○	○	○	○		–,–
3KA	Akustikverglasung	○	○	○	○	○	505,–
	⚡ nur mit „420“ Sonnenschutzverglasung	○	○	○	○	○	
	in Verbindung mit „981“ Komfort Paket Plus	○	○	○	○		–,–
4HB	Wärmekomfort Paket vorne Lenkradheizung und Sitzheizung für Fahrer und Beifahrer inkl. beheizte Armauflagen vorn in den Türen sowie beheizte Armauflagen Mittelkonsole vorn	○	○	○	○	○	–,–
	⚡ nur mit „7RS“ Komfort Paket	○	○	○	○	○	
	⚡ nicht mit „494“ Sitzheizung für Fahrer und Beifahrer	○	○	○	○		
319	Integrierte Universal-Fernbedienung	○	○	○	○	○	220,–
323	Soft-Close-Automatik für Türen	○	○	○	○	○	545,–
	in Verbindung mit „981“ Komfort Paket Plus	○	○	○	○		–,–

PASSIVE SICHERHEIT		X6 xDrive40i	X6 xDrive30d	X6 xDrive40d	X6 M60i xDrive	X6 M Competition	EUR ohne MwSt.
2VB	Airbag für Fahrer und Beifahrer	●	●	●	●	●	Serie
	Kopfairbag 1. und 2. Sitzreihe	●	●	●	●	●	Serie
	Seitenairbag für Fahrer und Beifahrer	●	●	●	●	●	Serie
	Dreipunkt-Sicherheitsgurte	●	●	●	●	●	Serie
	Reifendruck-Kontrolle	●	●	●	●	●	Serie
	Antiblockiersystem und Cornering Brake Control	●	●	●	●	●	Serie
	Anhängerstabilisierungslogik	●	●	●	●	●	Serie
428	Reifen Pannen Anzeige	●	●	●	●	●	Serie
	Warndreieck mit Erste-Hilfe-Set	●	●	●	●	●	Serie
	Dynamische Stabilitäts Control (DSC)	●	●	●	●	●	Serie
5AL	Crash-Sensor	●	●	●	●	●	Serie
	Active Protection Sicherheitspaket zur Einleitung von Schutzmaßnahmen für die Insassen in drohenden Unfall-situationen	●	●	●	●	●	Serie
2VC	Reifenpannenset	○	○	○	○	●	–,-
	⌀ nicht mit „258“ Bereifung mit Notlaufeigenschaften	○	○	○	○		
	⌀ nicht mit „300“ Notrad					○	

BMW SERVICES



Relax. We care.
Immer für Sie da. BMW Proactive Care.
Wir kümmern uns, damit Sie es nicht müssen.

Um den Servicetermin, den Sie vielleicht vergessen haben. Um die Warnmeldung, die Sie vielleicht nicht verstehen. Wir kümmern uns um den Ölwechsel und den Räderwechsel, so dass Sie es nicht tun müssen. Und wenn Sie im Falle eines Unfalls nicht wissen, an wen Sie sich wenden sollen? Entspannen Sie sich. Wir sind immer für Sie da.



Proactive Care ist mehr als ein Produkt. Es ist ein Versprechen:
Wir lassen Sie nicht im Stich – so dass Sie loslassen können.

Weitere Informationen erhalten Sie unter:
www.bmw.at/proactivecare



Die beste Entscheidung für Ihre Finanzierung und Versicherung*. BMW Financial Services.

Wir bieten Ihnen umfangreiche Finanzdienstleistungen sowie attraktive Versicherungsangebote*, mit denen Sie die Freude am Fahren unbeschwert und in vollen Zügen genießen können. Ob Leasing oder Kredit – wir haben die optimale Lösung für Ihre Bedürfnisse. Und mit unseren Versicherungsleistungen* genießen Sie im Fall der Fälle exklusiven und umfassenden Schutz.

Neugierig? Entdecken Sie gleich unsere vielseitigen Finanzierungs- und Versicherungsangebote.

BMW Paket Care.

Mit Paket Care sind Sie und Ihr BMW bestens versorgt – denn die wichtigsten Wartungsarbeiten, die für eine perfekte Funktion Ihres Fahrzeugs erforderlich sind, deckt dieses Paket bereits ab.

Alle Leistungen beinhalten Original BMW Teile sowie die anfallende Arbeitszeit. BMW Paket Care ist bis 2 Jahre ab Erstzulassung aktivierbar.



Mehr Informationen zu den inkludierten Leistungen von BMW Paket Care finden Sie unter: www.bmw.at/paketcare

* Leasing: BMW Austria Leasing GmbH (GISA-Zahl: 17752213)/Kredit: BMW Austria Bank GmbH (GISA-Zahl:27506349), Siegfried-Marcus-Straße 24, 5020 Salzburg, Versicherungsvermittlung in der Form Versicherungsagent als Nebengewerbe mit der Berechtigung zum Empfang von Prämien. Agenturverhältnis mit Generali Versicherung AG (BMW Austria Leasing GmbH und BMW Austria Bank GmbH), Allianz Elementar Versicherungs-AG und Wiener Städtische Versicherung AG Vienna Insurance Group (nur BMW Austria Leasing GmbH). Mit AXA France VIE S.A. und der AXA France IARD S.A. (Terrasses de l'Arche 313, 92727 Nanterre Cedex) wurde ein Gruppenversicherungsvertrag abgeschlossen in dessen Rahmen Restschuldversicherungen für Leasing und Kredit abgeschlossen werden können. Angebot freibleibend. Druckfehler, Änderungen und Irrtümer vorbehalten.

ORIGINAL BMW ZUBEHÖR



BMW Rellingträger
Die Rellingträger bestehen aus hochfestem Aluminium-Profilrohr. Der BMW Rellingträger mit diebstahlhemmender Sicherung erfüllt höchste Sicherheitsanforderungen. Einfache werkzeuglose Montage.

BMW LED-Türprojektoren
Die neuen BMW LED-Türprojektoren mit verbesserter Projektionsqualität und überdurchschnittlicher Lebensdauer machen das Ein- und Aussteigen zu einem einzigartigen Erlebnis. Sie werden beim Öffnen der Türen automatisch aktiviert und leuchten den Einstiegsbereich auf individuelle Weise perfekt aus, indem sie eine Grafik auf den Boden neben das Fahrzeug projizieren. Über austauschbare Dias kann der Fahrer die projizierte Grafik selbst bestimmen und hat die Wahl zwischen dem BMW Logo und dem BMW M Logo.



BMW Floor Liner hinten
Zuverlässige Funktionalität kombiniert mit sportlicher Eleganz: Der rutschhemmende, wasserundurchlässige und strapazierfähige BMW Floor Liner mit umlaufendem hohem Rand schützt den hinteren Fußraum vor Nässe und Schmutz. In Schwarz mit Edelstahlspange gehalten. Dank spezieller 3D-Passform fügt er sich optisch und räumlich perfekt ein.

ORIGINAL BMW ZUBEHÖR

Preise in €
inkl. 20%
MwSt.

Bei den nachfolgend aufgeführten Winterkomplettradsätzen handelt es sich um Mindestgrößen (Dimensionen). Über das komplette Angebots-Sortiment informiert Sie gerne Ihr BMW Partner.	
Winter-Komplettradsatz (4 Stück)	auf Anfrage
21" M Leichtmetallrad Y-Speiche 741 M, Orbitgrau/glanzgedreht Pirelli Bereifung – vorn: 9,5J × 21 / 275/40 R21 107V XL, hinten: 10,5J × 21 / 315/35 R21 111V XL	
Rellingträger, abschließbar	300,00
Dachbox 320, Schwarz/Titansilber L × B × H: 191 × 63 × 39 cm	500,00
Dachbox 420, Schwarz/Titansilber L × B × H: 206 × 80 × 41 cm	850,00
Fahrraddachträger, für ein Fahrrad	150,00
Anhängerkupplung	850,00
Fahrradheckträger Pro 2.0 für die Anhängerkupplung	700,00
Ladekantenschutzmatte	55,00
Allwetter-Fußmatten vorn hinten	85,00 60,00
Floorliner vorn hinten	150,00 90,00
Gepäckraum-Formmatte	150,00
Lehnenschutz und Kindersitzunterlagen	80,00
Travel & Comfort System	
Basisträger	25,00
Kleiderbügel	70,00
Klapptisch	100,00
Universalhaken	35,00
Halter für Action Kameras	100,00
Universalhalter für Tablets mit Safety Case	150,00
Halter für 7,9" Apple iPad mini 1/2/3	150,00
Halter für 9,7" Apple iPad 2/3/4	150,00
Halter für 10,1" Samsung Galaxy Tab 3/Tab 4	150,00

Die hier aufgeführten Produkte stellen eine Auswahl des verfügbaren Zubehörs für diesen Fahrzeugtyp dar. Einen Gesamtüberblick über unser Angebot erhalten Sie unter www.bmw.at/zubehoer. Beachten Sie bitte, dass beim nachträglichen Verbau der aufgeführten Zubehörprodukte zu den ausgewiesenen Teilpreisen weitere Kosten für den zusätzlichen Einbauaufwand entstehen (Einbauzeit und – je nach Ausstattung des Fahrzeugs – zusätzliche Montageteile usw.). Über die entsprechenden Komplettpreise informiert Sie Ihr BMW Partner. Preisangaben in € inkl. 20% MwSt. Preisstand 01/2024. Druckfehler, Irrtümer und Preis- oder Produktänderungen vorbehalten.

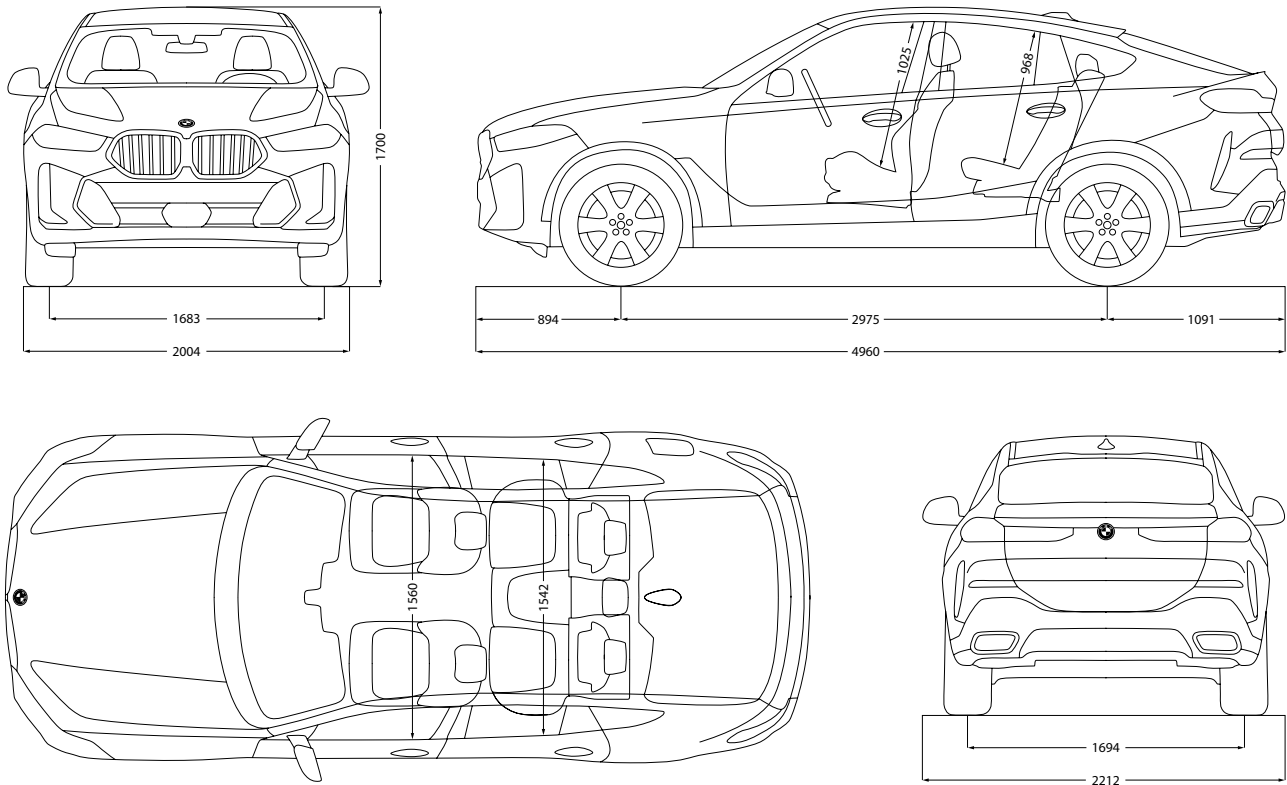
ORIGINAL BMW ZUBEHÖR	Preise in € inkl. 20% MwSt.
Travel & Comfort System	
Safety Case für 7,9" Apple iPad mini 4	50,00
Safety Case für 10,5" Samsung Galaxy Tab S4	55,00
Adapterkabel für Apple iPhone/iPod	45,00
Schlüsseletui, Schwarz	35,00
Schlüsseletui für Display Key	60,00

ORIGINAL BMW ZUBEHÖR FÜR BMW X6 M COMPETITION	Preise in € inkl. 20% MwSt.
Bei den nachfolgend aufgeführten Winterkomplettradsätzen handelt es sich um Mindestgrößen (Dimensionen). Über das komplette Angebots-Sortiment informiert Sie gerne Ihr BMW Partner.	
Sommer-Komplettradsatz (4 Stück)	auf Anfrage
Schlüsseletui Leder	40,00
Schlüsseletui M Performance	65,00
LED Türprojektoren	100,00
BMW Ski- und Snowboardhalterung seitlich ausziehbar	300,00
M Frontziergitter Schwarz hochglänzend	auf Anfrage
Antennenabdeckung Aramid	200,00
M Performance Endrohrblenden Schwarz matt	auf Anfrage
M Performance Dias für Türprojektoren	35,00
Außenspiegelkappe Carbon links	500,00
Außenspiegelkappe Carbon rechts	500,00

Die hier aufgeführten Produkte stellen eine Auswahl des verfügbaren Zubehörs für diesen Fahrzeugtyp dar. Einen Gesamtüberblick über unser Angebot erhalten Sie unter www.bmw.at/zubehoer.
Beachten Sie bitte, dass beim nachträglichen Verbau der aufgeführten Zubehörprodukte zu den ausgewiesenen Teilepreisen weitere Kosten für den zusätzlichen Einbauaufwand entstehen (Einbauzeit und – je nach Ausstattung des Fahrzeugs – zusätzliche Montageteile usw.). Über die entsprechenden Komplettpreise informiert Sie Ihr BMW Partner.
Preisangaben in € inkl. 20% MwSt. Preisstand 01/2024. Druckfehler, Irrtümer und Preis- oder Produktänderungen vorbehalten.

BMW X6

		X6 xDrive40i	X6 xDrive30d	X6 xDrive40d
Gewicht				
Leergewicht EG ¹	kg	2240	2295	2320
Zulässiges Gesamtgewicht	kg	2885	2950	2985
Zuladung	kg	720	730	740
Zulässige ungebremste Anhängelast ²	kg	750	750	750
Stützlast	kg	140	140	140
Zulässige gebremste Anhängelast bis max. 12 % Steigung / max. 8 % Steigung ²	kg	3500	3500	3500
Gepäckraumvolumen	l	580 – 1530	580 – 1530	580 – 1530
Motor^{3,4}				
Zylinder/Ventile		6/4	6/4	6/4
Hubraum	cm ³	2998	2993	2993
Nennleistung/ Nendrehzahl	kW (PS)/ 1/min	280 (381)/ 5200 – 6250	219 (298)/ 4000	259 (352)/ 4400
48 V Mild-Hybrid-Technologie	kW (PS)	9 (12)	9 (12)	9 (12)
Max. Drehmoment/Drehzahl	Nm/1/min	540/ 1850 – 5000	670/ 1500 – 2500	720/ 1750 – 2250
Kraftübertragung				
Antriebsart		Allrad	Allrad	Allrad
Seriengetriebe		8-Gang Steptronic Getriebe Sport	8-Gang Steptronic Getriebe Sport	8-Gang Steptronic Getriebe Sport
Fahrleistung				
Höchstgeschwindigkeit	km/h	250	233	250
Beschleunigung 0 – 100 km/h	s	5,4	6,1	5,5
Verbrauch^{3,4} – Alle Motoren erfüllen die Euro 6d Abgasnorm				
Kombiniert (WLTP)	l/100 km	9,6 – 8,6	7,9 – 7,1	8,2 – 7,3
CO ₂ -Emissionen kombiniert (WLTP)	g/km	217 – 194	208 – 187	214 – 191
Tankinhalt, ca.	l	83	80	80
AdBlue-Volumen (Aktivtank)	l	–	21,5	–
Räder/Reifen				
Reifendimension		265/50 R19 110 W XL	265/50 R19 110 W XL	305/40 R20 112 Y XL
Raddimension		9Jx19	9Jx19	9Jx20
Material		Leichtmetall	Leichtmetall	Leichtmetall
Geländedaten				
Watttiefe (ohne Standheizung)	mm	500	500	500



Alle Maßangaben der technischen Zeichnung in Millimeter.

Angaben zu Fahrleistung, Verbrauch und CO₂-Emissionen gelten für Fahrzeuge mit Seriengetriebe. Werte in [] gelten für Fahrzeuge mit Steptronic Getriebe.

¹ Das EG-Leergewicht bezieht sich auf ein Fahrzeug mit serienmäßiger Ausstattung und beinhaltet keine Sonderausstattungen. Im Leergewicht sind 90 % Tankfüllung sowie 75 kg für den Fahrer berücksichtigt. Optionale Ausstattungen können das Gewicht des Fahrzeugs, die Nutzlast sowie bei Einfluss auf die Aerodynamik die Höchstgeschwindigkeit verändern.

² Das tatsächliche Gesamtgewicht des Anhängers darf die maximal zulässige Anhängelast unter Berücksichtigung der maximal zulässigen Stützlast nicht übersteigen.

³ Angaben zu Leistung für Benzinmotoren beziehen sich auf den Betrieb mit ROZ 98 Kraftstoff. Angaben zu Verbrauch beziehen sich auf den Betrieb mit Referenzkraftstoff gemäß VO (EU) 2007/715. Kraftstoffqualitäten bleifrei ROZ 91 und höher mit einem maximalen Ethanol-Anteil von 10 % (E10) sind zulässig. BMW empfiehlt die Verwendung von Superbenzin bleifrei ROZ 95.

⁴ Die angegebenen Verbrauchs- und CO₂-Angaben wurden nach dem vorgeschriebenen Messverfahren des WLTP-Zyklus (World Harmonized Light Duty Vehicles Test Procedure) gemäß VO (EG) Nummer 715/2007 und VO (EU) 2017/1151 ermittelt. Die Angaben beziehen sich grundsätzlich auf ein Fahrzeug mit Basisausstattung. Allenfalls gewählte Sonderausstattungen, die durch den Hersteller als Ersatz von Teilen der Grundausstattung geliefert werden, können diese Werte erhöhen und differieren diese daher auch je nach Modell und Motorisierung. Darüber hinaus können auch nachträgliche Sonderausstattungen und Zubehör relevante Fahrzeugparameter, wie z. B. Gewicht, Rollwiderstand und Aerodynamik verändern und sich dadurch abweichende Verbrauchs- werte und CO₂-Emissionen ergeben. Für die Bemessung von Steuern und anderen fahrzeugbezogenen Abgaben, die (auch) auf den CO₂-Ausstoß abstellen, können daher andere als die hier an- gegebenen Werte gelten. Die Angaben beziehen sich daher nicht auf das konkrete Fahrzeug und sind nicht Bestandteil des Angebots, sondern dienen allein Vergleichszwecken zwischen den ver- schiedenen Fahrzeugtypen. Weitere Informationen zum WLTP-Messverfahren finden Sie unter: <https://www.bmw.at/de/topics/fascination-bmw/efficient-dynamics/consumption-emissions.html>. Die CO₂-Effizienzangaben ergeben sich aus der Richtlinie 1999/94/EG sowie dem PKW-ViG und verwenden die Verbrauchs- und CO₂-Werte, welche im Zuge des Genehmigungsverfahrens ermittelt wurden, zur Einstufung. Ein Leitfaden über den Kraftstoffverbrauch, Stromverbrauch und die CO₂-Emissionen, der Daten für alle neuen Personenkraftfahrzeugmodelle enthält, ist kostenlos an allen Verkaufsorten erhältlich. Der Kraftstoffverbrauch bzw. der Stromverbrauch und der CO₂-Ausstoß eines Fahrzeugs sind nicht nur von der effizienten Ausnutzung des Kraftstoffes durch das Fahrzeug, sondern auch vom Fahrstil sowie von anderen nicht technischen Faktoren abhängig. CO₂ ist das für die Erderwärmung hauptsächlich verantwortliche Treibhausgas. Darüber hinaus können weitere Details zum konkreten Fahrzeug der beim Händler aufliegenden Typengenehmigung entnommen werden.

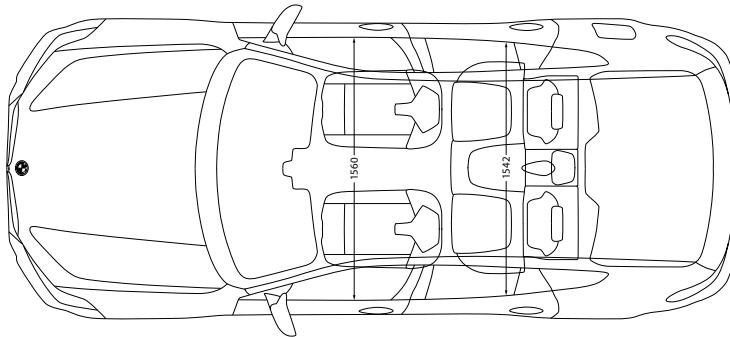
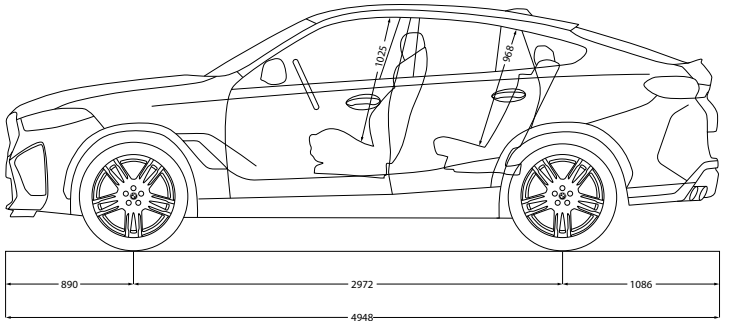
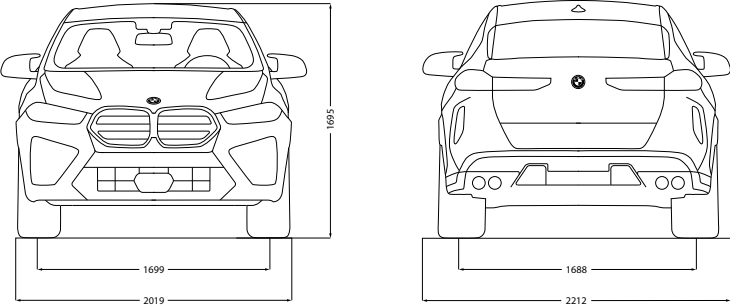
⁵ Elektronisch abgeregelt.

Die Angaben Kraftstoffverbrauch, CO₂-Emissionen und Effizienzklasse gelten in Abhängigkeit von der gewählten Räderkategorie und Sonderausstattung. Den fahrzeugindividuellen Verbrauchswert nach NEFZ und WLTP erhalten Sie im BMW Online-Konfigurator unter www.bmw.at/konfigurator oder bei Ihrem BMW Partner.

Die technischen Daten, Verbrauchswerte und Anhängelasten beziehen sich nur auf ein Fahrzeug mit ab Werk verbauter Serien- und Sonderausstattung. Nachträglich verbaute Zubehör- bzw. Anbauteile sind nicht berücksichtigt.

BMW X6 M Competition

		X6 M60i xDrive	X6 M Competition
Gewicht			
Leergewicht EG ¹	kg	2390	2445
Zulässiges Gesamtgewicht	kg	3085	3000
Zuladung	kg	770	670
Zulässige ungebremste Anhängelast ²	kg	750	750
Stützlast	kg	140	140
Zulässige gebremste Anhängelast bis max. 12 % Steigung / max. 8 % Steigung ²	kg	3500	3000
Gepäckraumvolumen	l	580 – 1530	580 – 1530
Motor^{3,4}			
Zylinder/Ventile		6/4	8/4
Hubraum	cm ³	4395	4395
Nennleistung/ Nenndrehzahl	kW (PS) / 1/min	390 (530) / 5500 – 6000	460 (625) / 6000
Max. Drehmoment/Drehzahl	Nm/1/min	750 / 1800 – 4600	750 / 1800 – 5500
Kraftübertragung			
Antriebsart		Allrad	Allrad
Seriengetriebe		8-Gang Steptronic Getriebe Sport	8-Gang Steptronic Getriebe Sport
Fahrleistung			
Höchstgeschwindigkeit	km/h	250	250/290 ^{5,6}
Beschleunigung 0 – 100 km/h	s	4,3	3,9
Verbrauch^{3,4} – Alle Motoren erfüllen die Euro 6d Abgasnorm			
Kombiniert (WLTP)	l/100 km	12,3 – 11,4	12,9 – 12,7
CO ₂ -Emissionen kombiniert (WLTP)	g/km	279 – 258	292 – 288
Tankinhalt, ca.	l	83	83
Räder/Reifen			
Reifendimension		265/50 R19 110 W XL	295/35 ZR21 107Y XL 315/30 ZR22 111Y XL
Raddimension		9Jx19	10,5Jx21 11,5Jx22
Material		Leichtmetall	Leichtmetall
Geländedaten			
Watttiefe (ohne Standheizung)	mm	500	450



Alle Maßangaben der technischen Zeichnung in Millimeter.
Angaben zu Fahrleistung, Verbrauch und CO₂-Emissionen gelten für Fahrzeuge mit Seriengetriebe. Werte in [] gelten für Fahrzeuge mit Steptronic Getriebe.

¹ Das EG-Leergewicht bezieht sich auf ein Fahrzeug mit serienmäßiger Ausstattung und beinhaltet keine Sonderausstattungen. Im Leergewicht sind 90 % Tankfüllung sowie 75 kg für den Fahrer berücksichtigt. Optionale Ausstattungen können das Gewicht des Fahrzeugs, die Nutzlast sowie bei Einfluss auf die Aerodynamik die Höchstgeschwindigkeit verändern.

² Angaben zu Leistung für Benzinmotoren beziehen sich auf den Betrieb mit ROZ 98 Kraftstoff. Angaben zu Verbrauch beziehen sich auf den Betrieb mit Referenzkraftstoff gemäß VO (EU) 2007/715. Kraftstoffqualitäten bleifrei ROZ 91 und höher mit einem maximalen Ethanol-Anteil von 10 % (E10) sind zulässig. BMW empfiehlt die Verwendung von Superbenzin bleifrei ROZ 95.

³ Angaben zu Leistung für Benzinmotoren beziehen sich auf den Betrieb mit ROZ 98 Kraftstoff. Angaben zu Verbrauch beziehen sich auf den Betrieb mit Referenzkraftstoff gemäß VO (EU) 2007/715. Kraftstoffqualitäten bleifrei ROZ 91 und höher mit einem maximalen Ethanol-Anteil von 10 % (E10) sind zulässig. BMW empfiehlt die Verwendung von Superbenzin bleifrei ROZ 95.

⁴ Die angegebenen Verbrauchs- und CO₂-Angaben wurden nach dem vorgeschriebenen Messverfahren des WLTP-Zyklus (World Harmonized Light Duty Vehicles Test Procedure) gemäß VO (EG) Nummer 715/2007 und VO (EU) 2017/1151 ermittelt. Die Angaben beziehen sich grundsätzlich auf ein Fahrzeug mit Basisausstattung. Allenfalls gewählte Sonderausstattungen, die durch den Hersteller als Ersatz von Teilen der Grundausstattung geliefert werden, können diese Werte erhöhen und differieren diese daher auch je nach Modell und Motorisierung. Darüber hinaus können auch nachträgliche Sonderausstattungen und Zubehör relevante Fahrzeugparameter, wie z. B. Gewicht, Rollwiderstand und Aerodynamik verändern und sich dadurch abweichende Verbrauchswerte und CO₂-Emissionen ergeben. Für die Bemessung von Steuern und anderen fahrzeugbezogenen Abgaben, die (auch) auf den CO₂-Ausstoß abstellen, können daher andere als die hier angegebenen Werte gelten. Die Angaben beziehen sich daher nicht auf das konkrete Fahrzeug und sind nicht Bestandteil des Angebots, sondern dienen allein Vergleichszwecken zwischen den verschiedenen Fahrzeugtypen. Weitere Informationen zum WLTP-Messverfahren finden Sie unter: <https://www.bmw.at/de/topics/fascination-bmw/efficient-dynamics/consumption-emissions.html>. Die CO₂-Effizienzangaben ergeben sich aus der Richtlinie 1999/94/EG sowie dem PKW-VIG und verwenden die Verbrauchs- und CO₂-Werte, welche im Zuge des Genehmigungsverfahrens ermittelt wurden, zur Einstufung. Ein Leitfaden über den Kraftstoffverbrauch, Stromverbrauch und die CO₂-Emissionen, der Daten für alle neuen Personenkraftwagenmodelle enthält, ist kostenlos an allen Verkaufsorten erhältlich. Der Kraftstoffverbrauch bzw. der Stromverbrauch und der CO₂-Ausstoß eines Fahrzeugs sind nicht nur von der effizienten Ausnutzung des Kraftstoffes durch das Fahrzeug, sondern auch vom Fahrstil sowie von anderen nicht technischen Faktoren abhängig. CO₂ ist das für die Erderwärmung hauptsächlich verantwortliche Treibhausgas. Darüber hinaus können weitere Details zum konkreten Fahrzeug der beim Händler aufliegenden Typengenehmigung entnommen werden.

⁵ Elektronisch abgeregelt.

⁶ In Verbindung mit M Driver's Package Anhebung der Höchstgeschwindigkeit auf 290 km/h.

Die Angaben Kraftstoffverbrauch, CO₂-Emissionen und Effizienzklasse gelten in Abhängigkeit von der gewählten Räderkategorie und Sonderausstattung. Den fahrzeugindividuellen Verbrauchswert nach NEFZ und WLTP erhalten Sie im BMW Online-Konfigurator unter www.bmw.at/konfigurator oder bei Ihrem BMW Partner.

Die technischen Daten, Verbrauchswerte und Anhängelasten beziehen sich nur auf ein Fahrzeug mit ab Werk verbauter Serien- und Sonderausstattung. Nachträglich verbaute Zubehör- bzw. Anbauteile sind nicht berücksichtigt.

BMW



regional
nachhaltig
ZUKUNFT
klimaneutral
verantwortungsvoll
innovativ



**GUT FÜR
ÖSTERREICH.**

Die BMW Group.
Gemeinsam stark für unser Land.

 Steyr
BMW Motoren GmbH

 Salzburg
BMW Vertriebs GmbH
BMW Austria GmbH
BMW Financial Services
Alphabet Austria Fuhrparkmanagement GmbH

Weitere Informationen unter
<https://www.bmwgroup.com/austria/de.html>




YOUR WORLD. MY BMW.

JETZT DIE MY BMW APP
HERUNTERLADEN.

Die direkte Verbindung zu Ihrem Fahrzeug und zur Welt von BMW: Mit der neuen My BMW App ganz bequem den Fahrzeugstatus checken, auf Funktionen aus der Ferne zugreifen, einen Servicetermin vereinbaren, Fahrten planen und vieles mehr – so wird die App zu Ihrem täglichen Mobilitätsbegleiter.

Probieren Sie es gleich aus und installieren Sie die

My BMW App aus Ihrem App-Store.



Schon gewusst?

Wenn Sie sich einmalig mit der My BMW App im Fahrzeug anmelden, passen sich alle personalisierten Einstellungen wie z. B. Sitz, Außenspiegel und Navigation über Ihr Profil bei jeder Fahrt automatisch an Sie an.

Voraussetzung ist die Ausstattung ConnectedDrive Services und ein kompatibles Smartphone. Die Verfügbarkeit und die Funktionen der My BMW App sind abhängig vom Fahrzeugmodell und können je nach Markt variieren. Detaillierte Informationen erhalten Sie unter www.bmw.at