



# THE 8

JANUAR 2024



**Freude** am Fahren



FAHRZEUGPREISE UND TECHNISCHE DATEN.



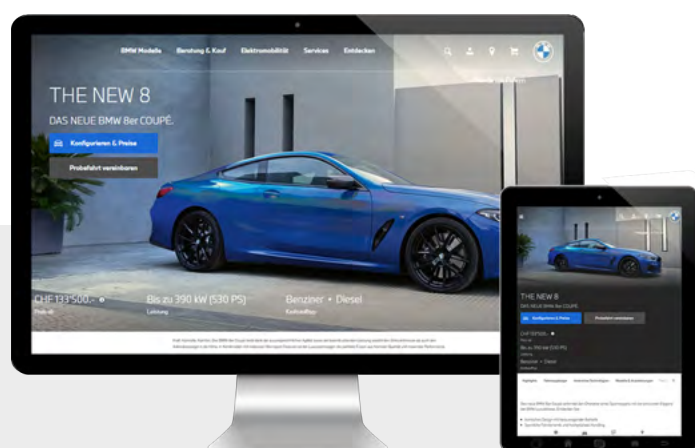




FAHRZEUGPREISE.

		840i xDrive Coupé	M850i xDrive Coupé	M8 Coupé
Preis mit Steptronic Sport Getriebe 8-Gang	CHF inkl. 8,1% MWST CHF exkl. MWST	135 900.– 125 717.–	170 700.– 157 909.–	
Preis mit M Steptronic Sport Getriebe mit Drivelogic 8-Gang	CHF inkl. 8,1% MWST CHF exkl. MWST			212 800.– 196 855.–
Aufpreis M Competition Paket	CHF inkl. 8,1% MWST CHF exkl. MWST			22 000.– 20 352.–

840d xDrive Coupé	840i xDrive Cabriolet	M850i xDrive Cabriolet	M8 Cabriolet	840d xDrive Cabriolet	840i xDrive Gran Coupé	M850i xDrive Gran Coupé	M8 Gran Coupé	840d xDrive Gran Coupé
<b>141 100.–</b> 130 527.–	<b>147 400.–</b> 136 355.–	<b>180 300.–</b> 166 790.–		<b>150 700.–</b> 139 408.–	<b>134 300.–</b> 124 237.–	<b>167 200.–</b> 154 672.–		<b>137 900.–</b> 127 567.–
			<b>222 200.–</b> 205 550.–				<b>209 300.–</b> 193 617.–	
			<b>22 000.–</b> 20 352.–				<b>22 000.–</b> 20 352.–	



## WEITERE INFORMATIONEN ONLINE ERFAHREN.

Weitere Informationen sowie den Konfigurator  
finden sie online unter [www.bmw.ch](http://www.bmw.ch)

# TECHNISCHE DATEN.

		840i xDrive Coupé	M850i xDrive Coupé	M8 Coupé	840d xDrive Coupé
Türen/Plätze		2/4	2/4	2/4	2/4
Gepäckraumvolumen	l	420	420	420	420
Tankinhalt, ca.	l	68	68	68	66
Leergewicht <sup>1</sup>	kg	1870	2005	1975	1990
Zylinder/Hubraum	cm <sup>3</sup>	6/2998	8/4395	8/4395	6/2993
Leistung [M Competition] (48 V Mild-Hybrid-Technologie)	kW/PS	245/333	390/530	441/600 [460/625]	250/340 (+ 8/11)
Max. Drehmoment [M Competition]	Nm bei 1/min	500/ 1700–4000	750/ 1800–4600	750/ 1800–5860 [750/ 1800–5600]	700/ 1750–2250
Höchstgeschwindigkeit [M Driver's Package]	km/h	250 <sup>6</sup>	250 <sup>6</sup>	250 <sup>6</sup> [305 <sup>6</sup> ]	250 <sup>6</sup>
Beschleunigung 0–100 km/h [M Competition]	s	4,9	3,8	3,3 [3,2]	4,8
Treibstoff		Benzin	Benzin	Benzin	Diesel
Treibstoffverbrauch gesamt <sup>2</sup>	l/100 km	8,6–8,9	10,5–10,7	11,3–11,4	6,5–6,8
Benzinäquivalente <sup>3</sup>	l/100 km				7,4–7,8
CO <sub>2</sub> -Emission <sup>4</sup>	g/km	195–204	239–245	257–260	170–179
CO <sub>2</sub> -Emission aus der Treibstoff-/Stromproduktion	g/km	44–45	53–54	57–58	31–33
Energieeffizienz-Kategorie <sup>5</sup>		F–F	G–G	G–G	D–E
Abgasnorm		Euro 6d	Euro 6d	Euro 6e	Euro 6d

<sup>1</sup> Das EG-Leergewicht bezieht sich auf ein Fahrzeug mit serienmässiger Ausstattung und beinhaltet keine Sonderausstattungen. Im Leergewicht sind 90 % Tankfüllung sowie 75 kg für den Fahrer berücksichtigt. Optionale Ausstattungen können das Gewicht des Fahrzeugs, die Nutzlast sowie bei Einfluss auf die Aerodynamik die Höchstgeschwindigkeit verändern

<sup>2</sup> Die Verbrauchsangaben sind Normverbrauchs-Angaben gemäss dem WLTP (Worldwide harmonized Light vehicles Test Procedure), die zum Vergleich der Fahrzeuge dienen. In der Praxis können die Angaben jedoch je nach Fahrstil, Zuladung, Topografie und Jahreszeit teilweise deutlich abweichen. Die Angaben zu Kraftstoffverbrauch, CO<sub>2</sub>-Emissionen und Stromverbrauch wurden nach dem vorgeschriebenen Messverfahren VO (EU) 2007/715 in der jeweils zur Genehmigung des Fahrzeugs gültigen Fassung ermittelt. Für die Bemessung von Steuern und anderen fahrzeugbezogenen Abgaben, die (auch) auf den Verbrauch und/oder CO<sub>2</sub>-Ausstoss abstellen, können je nach Kantonaler Regelung teilweise andere als die hier angegebenen Werte gelten

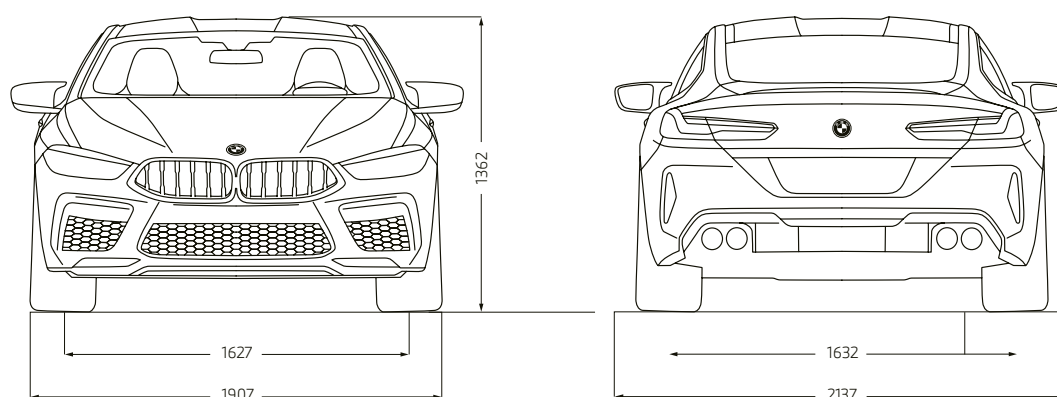
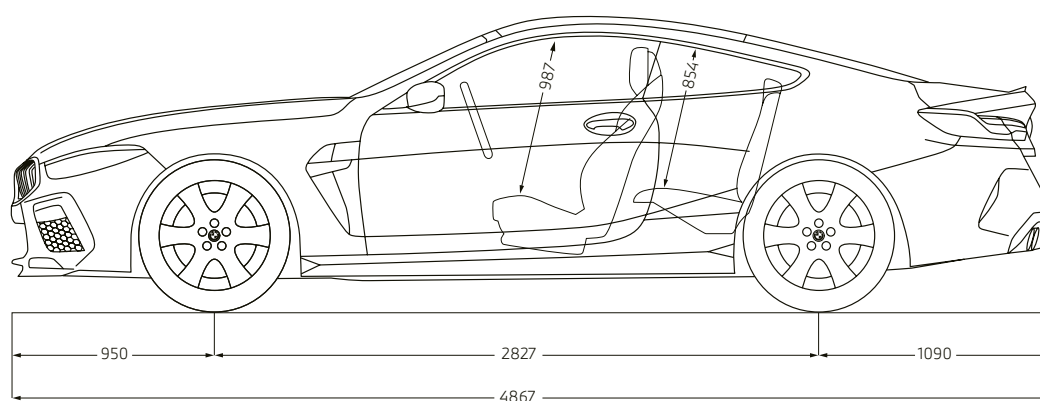
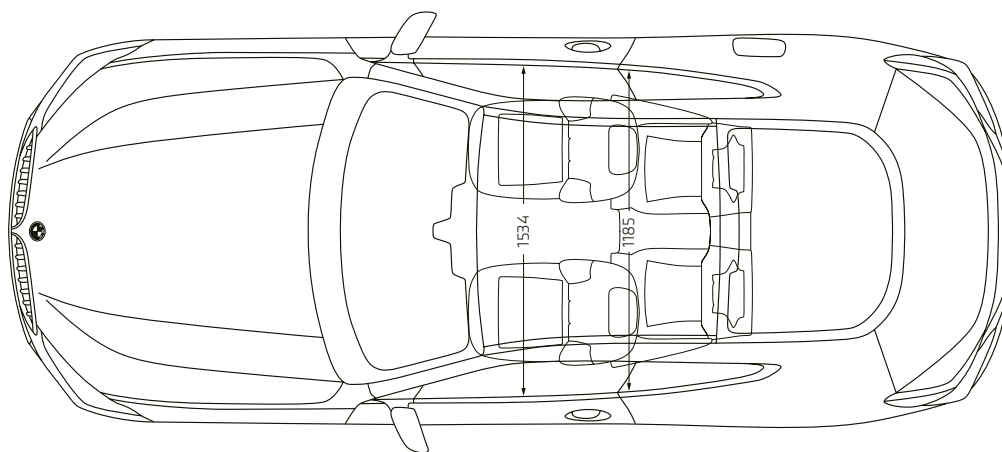
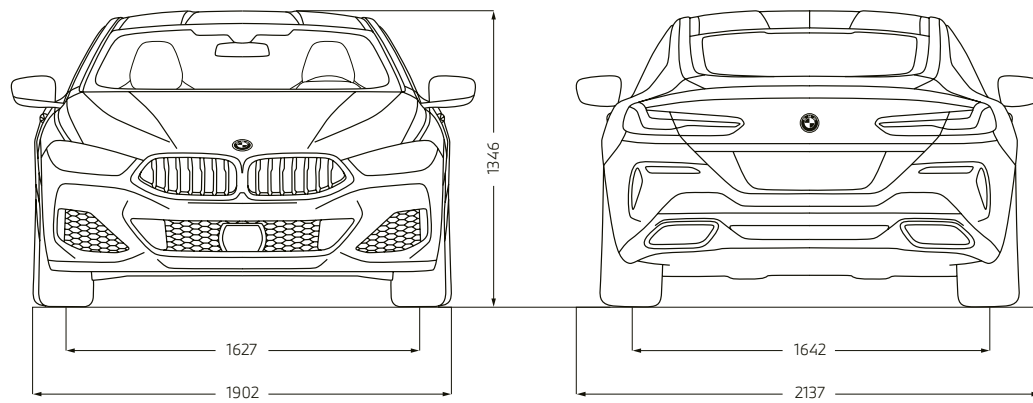
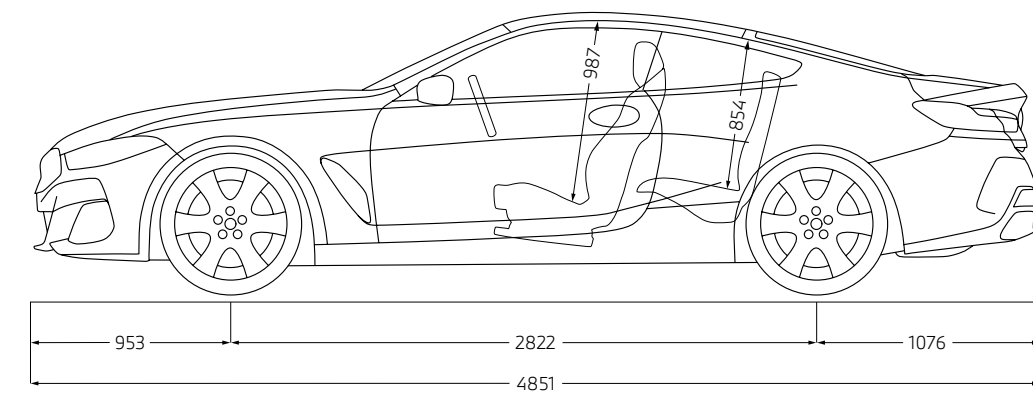
<sup>3</sup> Damit Energieverbräuche unterschiedlicher Antriebsformen (Benzin, Diesel, Gas, Strom, usw.) vergleichbar sind, werden sie zusätzlich als sogenannte Benzinäquivalente (Masseinheit für Energie) ausgewiesen

<sup>4</sup> Der Durchschnittswert der CO<sub>2</sub>-Emissionen aller immatrikulierten Neuwagen beträgt für das Jahr 2023 129 g/km. Der CO<sub>2</sub>-Zielwert für Fahrzeuge, die nach WLTP geprüft sind, beträgt 118 g/km

<sup>5</sup> **Achtung:** Angabe der Energieeffizienzkategorie unter Vorbehalt. Die definitiven Energieeffizienzkategorien sind nach erfolgter Homologation unter [www.energieetikette.ch](http://www.energieetikette.ch) abrufbar. Die Berechnung beruht auf den hier angegebenen Verbrauchswerten und der Verordnung des UVEK über Angaben auf der Energieetikette von neuen Personewagen (VEE-PW) vom 01. Juli 2020

<sup>6</sup> Elektronisch abgeregelt





# TECHNISCHE DATEN.

		840i xDrive Cabriolet	M850i xDrive Cabriolet	M8 Cabriolet	840d xDrive Cabriolet
Türen/Plätze		2/4	2/4	2/4	2/4
Gepäckraumvolumen	l	280–350	280–350	280–350	280–350
Tankinhalt, ca.	l	68	68	68	66
Leergewicht <sup>1</sup>	kg	1990	2125	2100	2100
Zylinder/Hubraum	cm <sup>3</sup>	6/2998	8/4395	8/4395	6/2993
Leistung [M Competition] (48 V Mild-Hybrid-Technologie)	kW/PS	245/333	390/530	441/600 [460/625]	250/340 (+ 8/11)
Max. Drehmoment [M Competition]	Nm bei 1/min	500/ 1700–4000	750/ 1800–4600	750/ 1800–5860 [750/ 1800–5600]	700/ 1750–2250
Höchstgeschwindigkeit [M Driver's Package]	km/h	250 <sup>6</sup>	250 <sup>6</sup>	250 <sup>6</sup> [305 <sup>6</sup> ]	250 <sup>6</sup>
Beschleunigung 0–100 km/h [M Competition]	s	5,2	4,0	3,4 [3,3]	5,1
Treibstoff		Benzin	Benzin	Benzin	Diesel
Treibstoffverbrauch gesamt <sup>2</sup>	l/100 km	8,8–9,2	10,7–10,9	11,4–11,6	6,7–7,0
Benzinäquivalente <sup>3</sup>	l/100 km				7,6–8,0
CO <sub>2</sub> -Emission <sup>4</sup>	g/km	200–209	243–249	261–265	175–183
CO <sub>2</sub> -Emission aus der Treibstoff-/Stromproduktion	g/km	45–47	54–55	58–59	32–34
Energieeffizienz-Kategorie <sup>5</sup>		F–G	G–G	G–G	E–E
Abgasnorm		Euro 6d	Euro 6d	Euro 6e	Euro 6d

<sup>1</sup> Das EG-Leergewicht bezieht sich auf ein Fahrzeug mit serienmässiger Ausstattung und beinhaltet keine Sonderausstattungen. Im Leergewicht sind 90 % Tankfüllung sowie 75 kg für den Fahrer berücksichtigt. Optionale Ausstattungen können das Gewicht des Fahrzeugs, die Nutzlast sowie bei Einfluss auf die Aerodynamik die Höchstgeschwindigkeit verändern

<sup>2</sup> Die Verbrauchsangaben sind Normverbrauchs-Angaben gemäss dem WLTP (Worldwide harmonized Light vehicles Test Procedure), die zum Vergleich der Fahrzeuge dienen. In der Praxis können die Angaben jedoch je nach Fahrstil, Zuladung, Topografie und Jahreszeit teilweise deutlich abweichen. Die Angaben zu Kraftstoffverbrauch, CO<sub>2</sub>-Emissionen und Stromverbrauch wurden nach dem vorgeschriebenen Messverfahren VO (EU) 2007/715 in der jeweils zur Genehmigung des Fahrzeugs gültigen Fassung ermittelt. Für die Bemessung von Steuern und anderen fahrzeugbezogenen Abgaben, die (auch) auf den Verbrauch und/oder CO<sub>2</sub>-Ausstoss abstellen, können je nach Kantonaler Regelung teilweise andere als die hier angegebenen Werte gelten

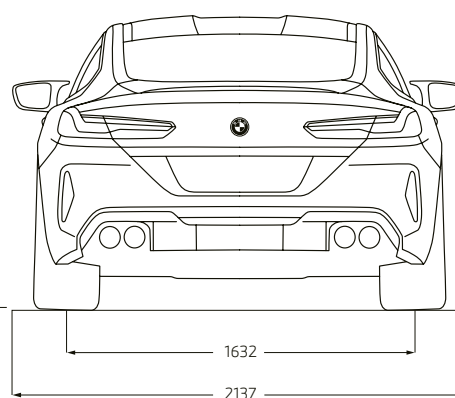

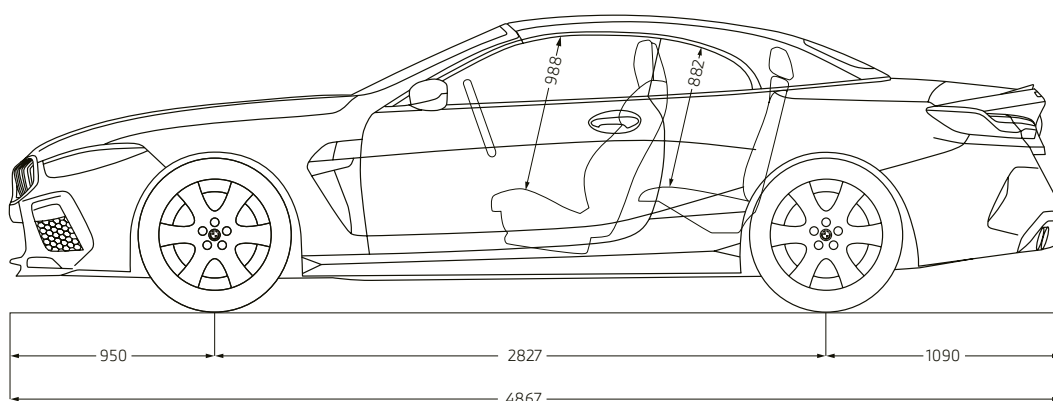
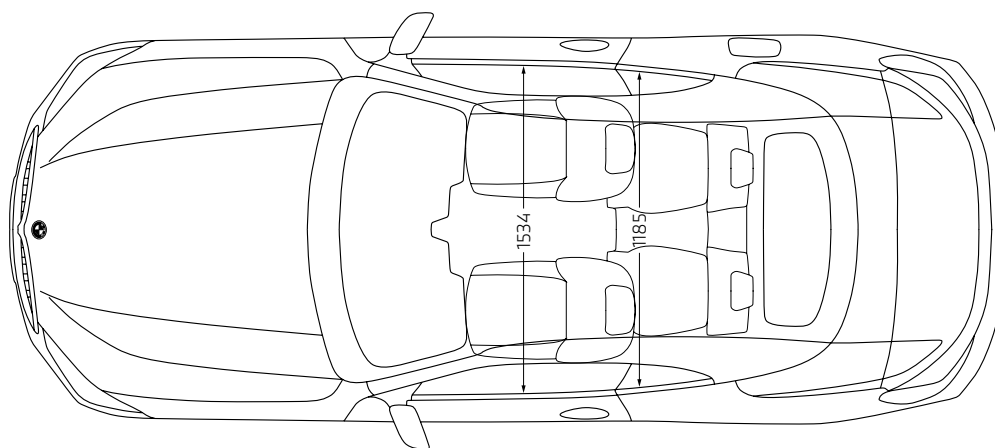
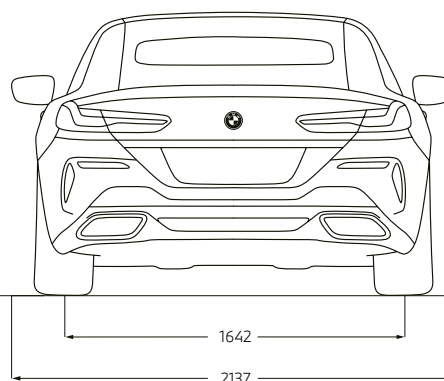

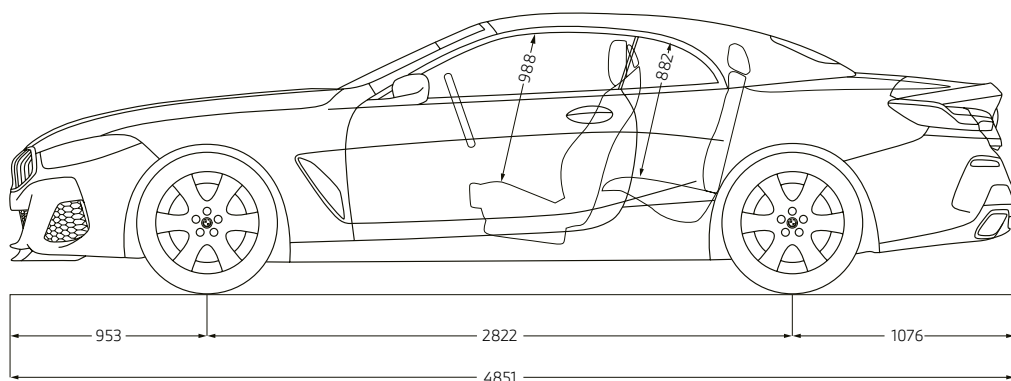
<sup>3</sup> Damit Energieverbräuche unterschiedlicher Antriebsformen (Benzin, Diesel, Gas, Strom, usw.) vergleichbar sind, werden sie zusätzlich als sogenannte Benzinäquivalente (Masseinheit für Energie) ausgewiesen

<sup>4</sup> Der Durchschnittswert der CO<sub>2</sub>-Emissionen aller immatrikulierten Neuwagen beträgt für das Jahr 2023 129 g/km. Der CO<sub>2</sub>-Zielwert für Fahrzeuge, die nach WLTP geprüft sind, beträgt 118 g/km

<sup>5</sup> **Achtung:** Angabe der Energieeffizienzkategorie unter Vorbehalt. Die definitiven Energieeffizienzkategorien sind nach erfolgter Homologation unter [www.energieetikette.ch](http://www.energieetikette.ch) abrufbar. Die Berechnung beruht auf den hier angegebenen Verbrauchswerten und der Verordnung des UVEK über Angaben auf der Energieetikette von neuen Personewagen (VEE-PW) vom 01. Juli 2020

<sup>6</sup> Elektronisch abgeregelt





# TECHNISCHE DATEN.

		840i xDrive Gran Coupé	M850i xDrive Gran Coupé	M8 Gran Coupé	840d xDrive Gran Coupé
Türen/Plätze		4/4	4/4	4/4	4/4
Gepäckraumvolumen	l	440	440	440	440
Tankinhalt, ca.	l	68	68	68	66
Leergewicht <sup>1</sup>	kg	1950	2085	2070	2070
Zylinder/Hubraum	cm <sup>3</sup>	6/2998	8/4395	8/4395	6/2993
Leistung [M Competition] (48 V Mild-Hybrid-Technologie)	kW/PS	245/333	390/530	441/600 [460/625]	250/340 (+ 8/11)
Max. Drehmoment [M Competition]	Nm bei 1/min	500/ 1700–4000	750/ 1800–4600	750/ 1800–5860 [750/ 1800–5600]	700/ 1750–2250
Höchstgeschwindigkeit [M Driver's Package]	km/h	250 <sup>6</sup>	250 <sup>6</sup>	250 <sup>6</sup> [305 <sup>6</sup> ]	250 <sup>6</sup>
Beschleunigung 0–100 km/h [M Competition]	s	5,1	3,9	3,3 [3,2]	5,0
Treibstoff		Benzin	Benzin	Benzin	Diesel
Treibstoffverbrauch gesamt <sup>2</sup>	l/100 km	8,7–9,3	10,7–11,0	11,4–11,6	6,7–7,1
Benzinäquivalente <sup>3</sup>	l/100 km				7,6–8,1
CO <sub>2</sub> -Emission <sup>4</sup>	g/km	199–211	243–251	261–264	174–186
CO <sub>2</sub> -Emission aus der Treibstoff-/Stromproduktion	g/km	44–47	54–56	58–59	32–34
Energieeffizienz-Kategorie <sup>5</sup>		F–G	G–G	G–G	E–E
Abgasnorm		Euro 6d	Euro 6d	Euro 6e	Euro 6d

<sup>1</sup> Das EG-Leergewicht bezieht sich auf ein Fahrzeug mit serienmässiger Ausstattung und beinhaltet keine Sonderausstattungen. Im Leergewicht sind 90 % Tankfüllung sowie 75 kg für den Fahrer berücksichtigt. Optionale Ausstattungen können das Gewicht des Fahrzeugs, die Nutzlast sowie bei Einfluss auf die Aerodynamik die Höchstgeschwindigkeit verändern

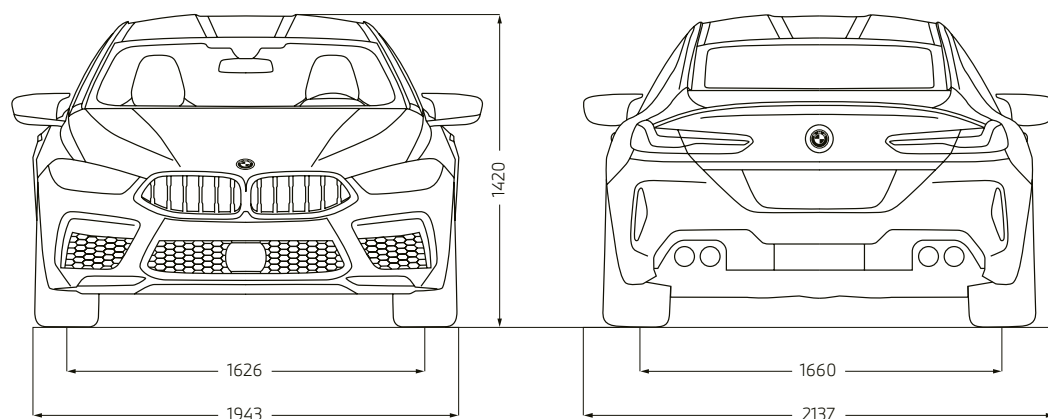
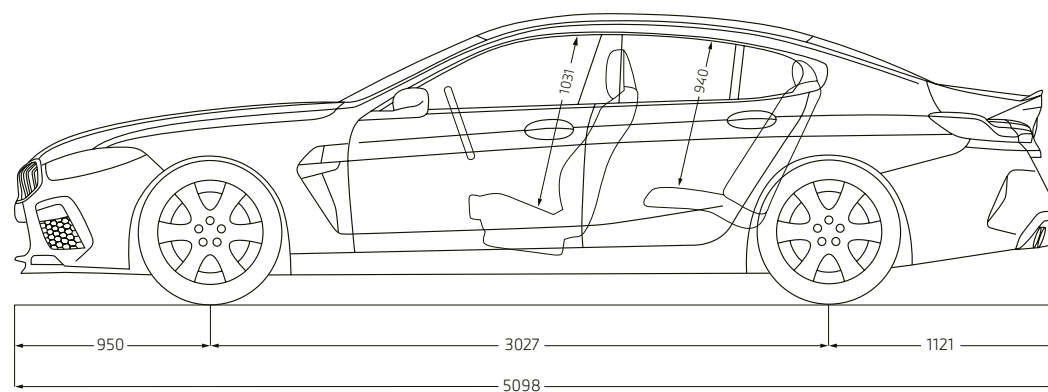
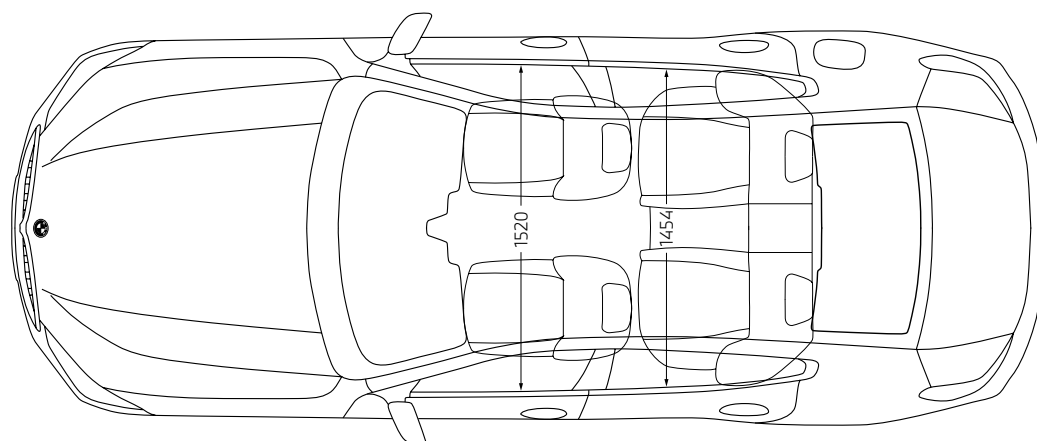
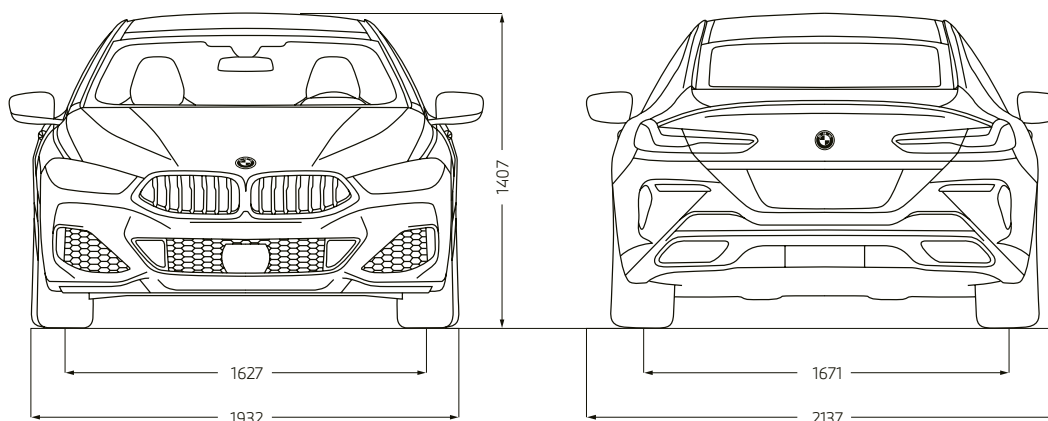
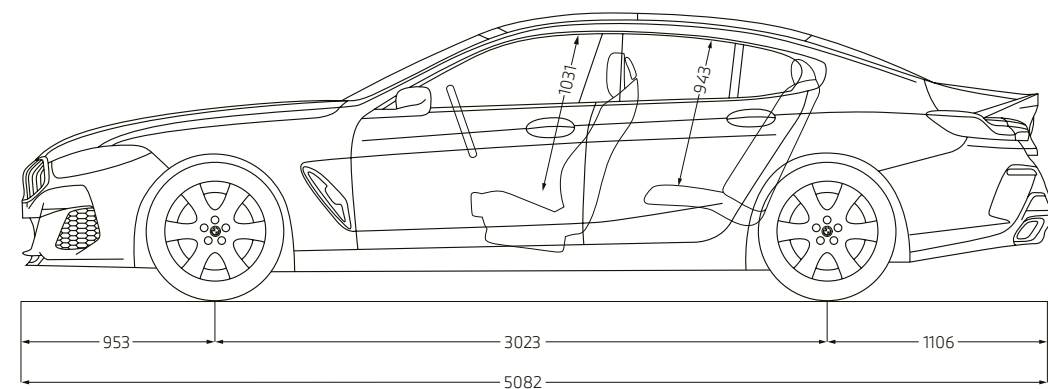
<sup>2</sup> Die Verbrauchsangaben sind Normverbrauchs-Angaben gemäss dem WLTP (Worldwide harmonized Light vehicles Test Procedure), die zum Vergleich der Fahrzeuge dienen. In der Praxis können die Angaben jedoch je nach Fahrstil, Zuladung, Topografie und Jahreszeit teilweise deutlich abweichen. Die Angaben zu Kraftstoffverbrauch, CO<sub>2</sub>-Emissionen und Stromverbrauch wurden nach dem vorgeschriebenen Messverfahren VO (EU) 2007/715 in der jeweils zur Genehmigung des Fahrzeugs gültigen Fassung ermittelt. Für die Bemessung von Steuern und anderen fahrzeugbezogenen Abgaben, die (auch) auf den Verbrauch und/oder CO<sub>2</sub>-Ausstoss abstellen, können je nach Kantonaler Regelung teilweise andere als die hier angegebenen Werte gelten

<sup>3</sup> Damit Energieverbräuche unterschiedlicher Antriebsformen (Benzin, Diesel, Gas, Strom, usw.) vergleichbar sind, werden sie zusätzlich als sogenannte Benzinäquivalente (Masseinheit für Energie) ausgewiesen

<sup>4</sup> Der Durchschnittswert der CO<sub>2</sub>-Emissionen aller immatrikulierten Neuwagen beträgt für das Jahr 2023 129 g/km. Der CO<sub>2</sub>-Zielwert für Fahrzeuge, die nach WLTP geprüft sind, beträgt 118 g/km

<sup>5</sup> **Achtung:** Angabe der Energieeffizienzkategorie unter Vorbehalt. Die definitiven Energieeffizienzkategorien sind nach erfolgter Homologation unter [www.energieetikette.ch](http://www.energieetikette.ch) abrufbar. Die Berechnung beruht auf den hier angegebenen Verbrauchswerten und der Verordnung des UVEK über Angaben auf der Energieetikette von neuen Personenkraftwagen (VEE-PW) vom 01. Juli 2020

<sup>6</sup> Elektronisch abgeregelt





# GRUNDAUSSTATTUNG UND SWISS PLUS.







# GRUNDAUSSTATTUNGEN.

	COUPÉ				CABRIOLET				GRAN COUPÉ			
	840i xDrive	M850i xDrive	M8	840d xDrive	840i xDrive	M850i xDrive	M8	840d xDrive	840i xDrive	M850i xDrive	M8	840d xDrive
SICHERHEIT												
Beifahrerairbag-Deaktivierung	■	■	■	■	■	■	■	■	■	■	■	■
Airbag und Seitenairbag für Fahrer und Beifahrer, Kopfairbag 1. und 2. Sitzreihe	■	■	■	■	■	■	■	■	■	■	■	■
Aktive Kopfstützen, vorn	■	■	■	■	■	■	■	■	■	■	■	■
Kindersitzbefestigung ISOFIX	■	■	■	■	■	■	■	■	■	■	■	■
Knieairbag	■	■	■	■	■	■	■	■	■	■	■	■
Reifen Pannen Anzeige	■	■	■	■	■	■	■	■	■	■	■	■
Seitenaufprallschutz	■	■	■	■	■	■	■	■	■	■	■	■
DESIGN EXTERIEUR												
Auspuffendrohre mit Blende	■	■	■	■	■	■		■	■	■	■	■
20" M Leichtmetallräder Doppelspeiche 895 M Bicolor mit Sportreifen und Mischbereifung		■				■				■		
19" M Leichtmetallräder Doppelspeiche 727 M Bicolor mit Mischbereifung und Notlaufeigenschaften	■			■	■			■	■			■
20" M Leichtmetallräder Sternspeiche 813 M Bicolor Schwarzgrau mit Mischbereifung			■				■				■	
Verdeck schwarz, gefüttert, mit vollautomatischer Betätigung bis 50 km/h					■	■	■	■				
M Aerodynamikpaket	■	■		■	■	■		■	■	■		■
M Heckspoiler		■	■				■				■	
M Carbondach			■								■	
M Hochglanz Shadow Line	■	■	■	■	■	■	■	■	■	■	■	■
DESIGN INTERIEUR												
Ambientes Licht	■	■	■	■	■	■	■	■	■	■	■	■
Einstiegsleisten beleuchtet mit «BMW Carbon Core»-Schriftzug	■			■	■			■	■			■
Einstiegsleisten beleuchtet mit «M850i Carbon Core»-Schriftzug		■				■				■		
Einstiegsleisten beleuchtet mit «M8»-Schriftzug			■				■				■	
Fussmatten in Velours	■	■	■	■	■	■	■	■	■	■	■	■
M Interieurleisten Aluminium «Trace» dunkel	■	■		■	■		■	■	■	■		■
M Interieurleisten «Carbon Fibre»			■				■				■	
M Lederlenkrad	■	■	■	■	■	■	■	■	■	■	■	■
M Dachhimmel Anthrazit	■	■	■	■	■	■	■	■	■	■	■	■
M Dachhimmel Alcantara Anthrazit											■	
Leder «Merino»	■	■	■	■	■	■	■	■	■	■	■	■
FUNKTIONSAUSSTATTUNG INTERIEUR												
4+1 Sitzplätze									■	■	■	■
4 Sitzplätze	■	■	■	■	■	■	■	■				
Durchladefunktion	■	■	■	■	■	■	■	■	■	■	■	■
Klimaautomatik mit 4-Zonenregelung	■	■	■	■	■	■	■	■	■	■	■	■
Sitzverstellung elektrisch mit Memory für Fahrer und Beifahrer	■	■	■	■	■	■	■	■	■	■	■	■
Sitzheizung für Fahrer und Beifahrer	■	■	■	■	■	■	■	■	■	■	■	■



	COUPÉ				CABRIOLET				GRAN COUPÉ			
	840i xDrive	M850i xDrive	M8	840d xDrive	840i xDrive	M850i xDrive	M8	840d xDrive	840i xDrive	M850i xDrive	M8	840d xDrive
<b>TECHNIK</b>												
Active Protection	■	■	■	■	■	■	■	■	■	■	■	■
Adaptives M Fahrwerk	■	■	■	■	■	■	■	■	■	■	■	■
Steptronic Sport Getriebe, 8-Gang	■	■		■	■	■		■	■	■		■
M Steptronic Sport Getriebe mit Drivelogic, 8-Gang			■				■				■	
BMW xDrive (BMW M xDrive für M8)	■	■	■	■	■	■	■	■	■	■	■	■
TwinPower Turbo Reihen-6-Zylinder Benzinmotor	■				■				■			
TwinPower Turbo 8-Zylinder Benzinmotor		■				■				■		
M TwinPower Turbo 8-Zylinder Benzinmotor			■				■				■	
TwinPower Turbo Reihen-6-Zylinder Dieselmotor				■				■				■
Bremsassistent	■	■	■	■	■	■	■	■	■	■	■	■
Bremsscheiben vorn und hinten, innenbelüftet	■	■		■	■	■		■	■	■		■
Carbon Core	■	■	■	■	■	■	■	■	■	■	■	■
48V Rekuperationssystem (Mild-Hybrid-Technologie)				■				■				■
BMW BluePerformance mit AdBlue®				■				■				■
Dieselpartikelfilter				■				■				■
Ottopartikelfilter	■	■	■		■	■	■		■	■	■	
Fahrerlebnisschalter mit Adaptive Modus	■	■	■	■	■	■	■	■	■	■	■	■
Geschwindigkeitsregelung mit Bremsfunktion	■	■	■	■	■	■	■	■	■	■	■	■
Lenksäulenverstellung elektrisch	■	■	■	■	■	■	■	■	■	■	■	■
Multifunktion für Lenkrad	■	■	■	■	■	■	■	■	■	■	■	■
BMW ID	■	■	■	■	■	■	■	■	■	■	■	■
Regensensor und automatische Fahrlichtsteuerung	■	■	■	■	■	■	■	■	■	■	■	■
Scheibenwaschdüsen beheizt	■	■	■	■	■	■	■	■	■	■	■	■
Servotronic	■	■	■	■	■	■	■	■	■	■	■	■
Speed Limiter	■	■	■	■	■	■	■	■	■	■	■	■
Sportabgasanlage	■	■	■	■	■	■	■	■	■	■	■	■
Wärme-/Sonnenschutzverglasung	■	■	■	■	■	■	■	■	■	■	■	■
M Sportbremse	■	■		■	■		■	■	■	■		■
Bremsscheiben, Compound-Aufbau			■				■				■	
M Sportdifferenzial		■	■			■	■			■	■	
Integral-Aktivlenkung	■	■		■	■	■		■	■	■		■
Automatische Heckklappenbetätigung	■	■	■	■	■	■	■	■	■	■	■	■
M Technik Paket		■				■				■		
Multifunktionssitze für Fahrer und Beifahrer	■	■		■	■		■	■	■	■		■
M Sportsitze			■				■				■	
Lordosenstütze			■				■				■	
Park Distance Control (PDC), vorne und hinten	■	■	■	■	■	■	■	■	■	■	■	■
Windschott					■	■	■	■				
Komfortzugang	■	■	■	■	■	■	■	■	■	■	■	■
Parking Assistant	■	■	■	■	■	■	■	■	■	■	■	■
<b>LICHT UND SICHT</b>												
Erweitertes Aussenspiegelpaket	■	■	■	■	■	■	■	■	■	■	■	■
Begrüßungslicht	■	■	■	■	■	■	■	■	■	■	■	■
Dynamische Bremsleuchten	■	■	■	■	■	■	■	■	■	■	■	■
Einstiegsleuchten, Türen vorne	■	■	■	■	■	■	■	■	■	■	■	■
Heckleuchten in LED-Technik	■	■	■	■	■	■	■	■	■	■	■	■
Heimleuchten	■	■	■	■	■	■	■	■	■	■	■	■
Adaptiver LED-Scheinwerfer	■	■	■	■	■	■	■	■	■	■	■	■
Vorfeldbeleuchtung	■	■	■	■	■	■	■	■	■	■	■	■
Tagfahrlicht Front und Heck aktiv	■	■		■	■			■	■	■		■
Fernlichtassistent	■	■	■	■	■	■	■	■	■	■	■	■

# GRUNDAUSSTATTUNGEN.

	COUPÉ				CABRIOLET				GRAN COUPÉ			
	840i xDrive	M850i xDrive	M8	840d xDrive	840i xDrive	M850i xDrive	M8	840d xDrive	840i xDrive	M850i xDrive	M8	840d xDrive
INFORMATION, KOMMUNIKATION UND ENTERTAINMENT												
Condition Based Service	■	■	■	■	■	■	■	■	■	■	■	■
Freisprecheinrichtung	■	■	■	■	■	■	■	■	■	■	■	■
BMW Controller	■	■	■	■	■	■	■	■	■	■	■	■
Integrierte Betriebsanleitung	■	■	■	■	■	■	■	■	■	■	■	■
harman/kardon® Surround Sound System	■	■	■	■	■	■	■	■	■	■	■	■
BMW Live Cockpit Professional	■	■	■	■	■	■	■	■	■	■	■	■

# SWISS PLUS.

Beim Kauf eines BMW profitieren Sie von einer Aufwertung der Basisausstattung.

	COUPÉ				CABRIOLET				GRAN COUPÉ			
	840i xDrive	M850i xDrive	M8	840d xDrive	840i xDrive	M850i xDrive	M8	840d xDrive	840i xDrive	M850i xDrive	M8	840d xDrive
SWISS PLUS.												
Beim Kauf eines BMW profitieren Sie von einer Aufwertung der Basisausstattung.												
SICHERHEIT												
Warndreieck	■	■	■	■	■	■	■	■	■	■	■	■
Intelligenter Notruf	■	■	■	■	■	■	■	■	■	■	■	■
Alarmanlage	■	■	■	■	■	■	■	■	■	■	■	■
RÄDER/REIFEN												
Radschraubensicherung	■	■	■	■	■	■	■	■	■	■	■	■
Reifendruckkontrolle	■	■	■	■	■	■	■	■	■	■	■	■
TECHNIK												
Soft-Close-Automatik für Türen	■	■		■	■	■		■	■	■	■	■
BMW Display Key	■	■	■	■	■	■	■	■	■	■	■	■
Driving Assistant	■	■	■	■	■	■	■	■	■	■	■	■
INTERIEUR												
M Dachhimmel Alcantara Anthrazit			■								■	
LICHT UND SICHT												
BMW Laserlicht			■				■				■	
INFORMATION, KOMMUNIKATION UND ENTERTAINMENT												
ConnectedDrive Services	■	■	■	■	■	■	■	■	■	■	■	■
Connected Package Professional	■	■	■	■	■	■	■	■	■	■	■	■
Telefonie mit Wireless Charging	■	■	■	■	■	■	■	■	■	■	■	■
WLAN Hotspot	■	■	■	■	■	■	■	■	■	■	■	■
DAB+ Tuner	■	■	■	■	■	■	■	■	■	■	■	■
DIENSTLEISTUNG/GEWÄHRLEISTUNG												
BMW Service Plus	■	■	■	■	■	■	■	■	■	■	■	■
– Gewährleistung 4 Jahre oder 200000 km *												
– Gratis Service bis 10 Jahre oder 100000 km *												
12 Jahre Gewährleistung gegen Durchrostung	■	■	■	■	■	■	■	■	■	■	■	■
3 Jahre Gewährleistung bezüglich Lack	■	■	■	■	■	■	■	■	■	■	■	■
BMW Teleservices	■	■	■	■	■	■	■	■	■	■	■	■
BMW Mobiler Service – Hilfe im Pannenfall	■	■	■	■	■	■	■	■	■	■	■	■
Persönliche BMW Service Card	■	■	■	■	■	■	■	■	■	■	■	■

\* Es gilt das zuerst Erreichte, detaillierte Angaben finden Sie auf der letzten Seite.





PAKETE UND MODELLVARIANTEN.

# MODELLVARIANTEN.

M Sportpaket Pro (33B)

ab CHF 3430.–

## AUSGEWÄHLTE SONDERAUSSTATTUNG

- M Sportbremse, schwarz hochglänzend
- M Sicherheitsgurte
- M Heckspoiler in Wagenfarbe
- M Hochglanz Shadow Line mit erweiterten Umfängen (bestehend aus Nierenumrandung und Nierenstäben, Air Breather-Einsatz und Endrohrblenden)







FARBWELTEN UND SONDERAUSSTATTUNGEN.









# FARBWELT EXTERIEUR.



300 Alpinweiss uni




416 M Carbonschwarz metallic



475 Saphirschwarz metallic




A96 Mineralweiss metallic




C1K M Marina Bay Blau metallic




C1X Sunset Orange metallic




C31 M Portimao Blau metallic




C36 BMW Individual  
Dravитgrau metallic




C3Z BMW Individual  
Tansanitblau metallic



C4E Sanremo Green metallic




C4G M Isle of Man Grün metallic



C4P M Brooklyn Grau metallic




C4W Skyscraper Grau metallic




C5A BMW Individual  
Frozen Pure Grey metallic




C57 Aventurinrot metallic




X1G BMW Individual Frozen  
Tanzanite Blue metallic




490 BMW Individual  
Brillantweiss metallic



490 BMW Individual Frozen  
Brilliant White metallic



490 BMW Individual  
Pure metal Silber metallic




490 BMW Individual Frozen  
Marina Bay Blue metallic



490 BMW Individual  
Daytona Beach Blau

# FARBWELT INTERIEUR.


## M Leder «Merino» mit erweiterten Umfängen



HDJI Schwarz|Sakhir Orange



LKA9 Silverstone|Schwarz



LKMI Schwarz|M Keder|Schwarz



LKSW Schwarz|Schwarz


## BMW Individual erweiterte Lederausstattung «Merino»




VAEX Elfenbeinweiss|  
Elfenbeinweiss



VAHX Nachtblau/  
Schwarz|Schwarz




VAHY Tartufo/Schwarz|Schwarz



VAHZ Fionarot/Schwarz|Schwarz



VARI Cognac|Schwarz




VASW Schwarz|Schwarz

## Vollleder «Merino»




X3A9 Silverstone|Schwarz




X3DA Sakhir Orange|Schwarz




X3JQ Midrand Beige|Schwarz



X3JT Taruma Braun|Schwarz



X3SW Schwarz|Schwarz



HEJA Schwarz/Kontrast  
Midrand Beige | Schwarz

## BMW Individual Volllederausstattung «Merino»



ZBEI Elfenbeinweiss/  
Nachtblau|Schwarz



ZBEJ Elfenbeinweiss/  
Tartufo|Schwarz



ZBEX Elfenbeinweiss|  
Elfenbeinweiss



ZBHX Nachtblau/  
Schwarz|Schwarz



ZBHY Tartufo|Schwarz|Schwarz



ZBHZ Fionarot|Schwarz|Schwarz




ZBRI Cognac|Schwarz



ZBSW Schwarz|Schwarz


## Interieurleisten




4KV «Fineline» Kupfereffekt  
hochglänzend



4KW Esche Maser grau-metallic  
hochglänzend




4L8 M Interieurleisten  
Aluminium Trace dunkel



4MC M «Carbon Fibre»



4ML Pianolack schwarz



4WX Esche schwarz Silbereffekt  
hochglänzend



# RÄDER.



19"

1PZ



20"

1W9



20"

1E3/1E4



20"

1E5



20"

1N6



20"

1N0

