



THE 4

COUPÉ | JANUAR 2024



Freude am Fahren

FAHRZEUGPREISE UND TECHNISCHE DATEN.

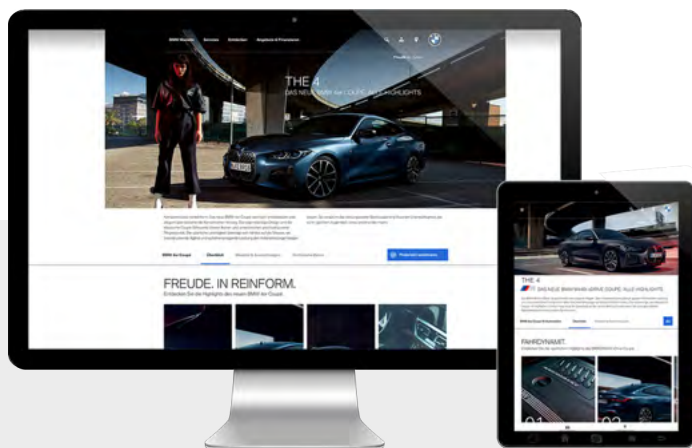




FAHRZEUGPREISE.

		420i
Preis mit Steptronic Getriebe 8-Gang	CHF inkl. 8,1% MWST CHF exkl. MWST	58 300.- 53 932.-
Preis mit Steptronic Sport Getriebe 8-Gang	CHF inkl. 8,1% MWST CHF exkl. MWST	58 430.- 54 052.-

420i xDrive	430i xDrive	M440i xDrive	420d xDrive	430d xDrive	M440d xDrive
60 900.- 56 337.-	68 600.- 63 460.-		63 500.- 58 742.-	74 600.- 69 010.-	
61 030.- 56 457.-	68 730.- 63 580.-	85 100.- 78 723.-	63 630.- 58 862.-	74 730.- 69 130.-	86 100.- 79 648.-

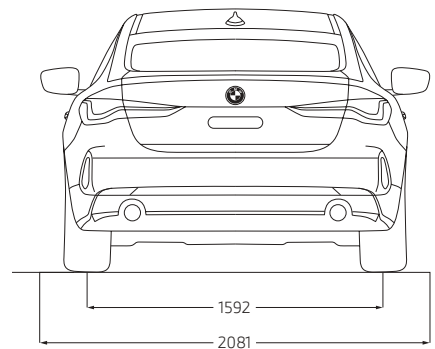
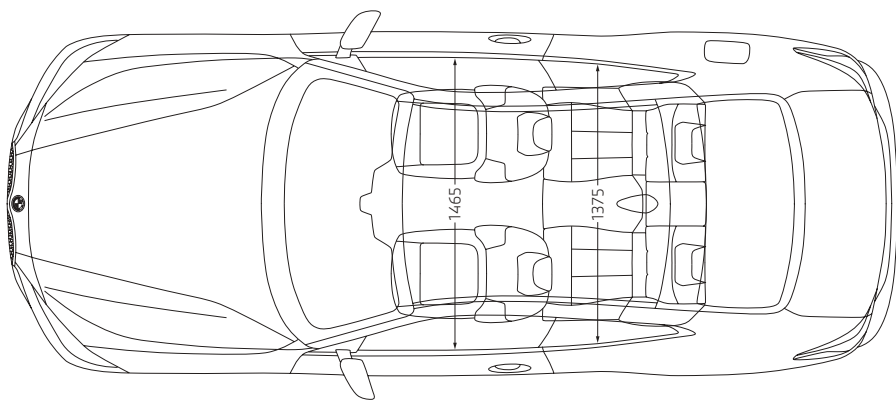


WEITERE INFORMATIONEN ONLINE ERFAHREN.

Weitere Informationen sowie den Konfigurator
finden sie online unter www.bmw.ch

TECHNISCHE DATEN.

		420i
Türen/Plätze		2/4
Gepäckraumvolumen	l	440
Tankinhalt, ca.	l	59
Leergewicht ¹	kg	1600
Anhängelast gebremst (bis 12% Steigung) ²		1600
Stützlast ²	kg	75
Dachlast	kg	75
Zylinder/Hubraum		cm ³
Leistung (48 V Mild-Hybrid-Technologie)		kW/PS
Max. Drehmoment	Nm bei 1/min	300/1350–4000
Höchstgeschwindigkeit	km/h	240
Beschleunigung 0–100 km/h	s	7,5
Treibstoff		Benzin
Treibstoffverbrauch gesamt ³	l/100 km	6,3–7,1
Benzinäquivalente ⁴	l/100 km	
CO ₂ -Emission ⁵		g/km
CO ₂ -Emission aus der Treibstoff-/Stromproduktion		g/km
Energieeffizienz-Kategorie ⁶		D–D
Abgasnorm		Euro 6d



¹ Das EG-Leergewicht bezieht sich auf ein Fahrzeug mit serienmässiger Ausstattung und beinhaltet keine Sonderausstattungen. Im Leergewicht sind 90 % Tankfüllung sowie 75 kg für den Fahrer berücksichtigt. Optionale Ausstattungen können das Gewicht des Fahrzeugs, die Nutzlast sowie bei Einfluss auf die Aerodynamik die Höchstgeschwindigkeit verändern

² Die Werte gelten nur bei werksverbauter Anhängerkupplung. Anhängelasten für Nachrüstlösungen können abweichen und sind abzuklären

³ Die Verbrauchsangaben sind Normverbrauchs-Angaben gemäss dem WLTP (Worldwide harmonized Light vehicles Test Procedure), die zum Vergleich der Fahrzeuge dienen. In der Praxis können die Angaben jedoch je nach Fahrstil, Zuladung, Topografie und Jahreszeit teilweise deutlich abweichen. Die Angaben zu Kraftstoffverbrauch, CO₂-Emissionen und Stromverbrauch wurden nach dem vorgeschriebenen Messverfahren VO (EU) 2007/715 in der jeweils zur Genehmigung des Fahrzeugs gültigen Fassung ermittelt. Für die Bemessung von Steuern und anderen fahrzeugbezogenen Abgaben, die (auch) auf den Verbrauch und/oder CO₂-Ausstoss abstellen, können je nach Kantonaler Regelung teilweise andere als die hier angegebenen Werte gelten

⁴ Damit Energieverbräuche unterschiedlicher Antriebsformen (Benzin, Diesel, Gas, Strom, usw.) vergleichbar sind, werden sie zusätzlich als sogenannte Benzinäquivalente (Masseinheit für Energie) ausgewiesen

⁵ Der Durchschnittswert der CO₂-Emissionen aller immatrikulierten Neuwagen beträgt für das Jahr 2023 129 g/km. Der CO₂-Zielwert für Fahrzeuge, die nach WLTP geprüft sind, beträgt 118 g/km

⁶ **Achtung:** Angabe der Energieeffizienzkategorie unter Vorbehalt. Die definitiven Energieeffizienzkategorien sind nach erfolgter Homologation unter www.energieetikette.ch abrufbar. Die Berechnung beruht auf den hier angegebenen Verbrauchswerten und der Verordnung des UVEK über Angaben auf der Energieetikette von neuen Personenwagen (VEE-PW) vom 01. Juli 2020

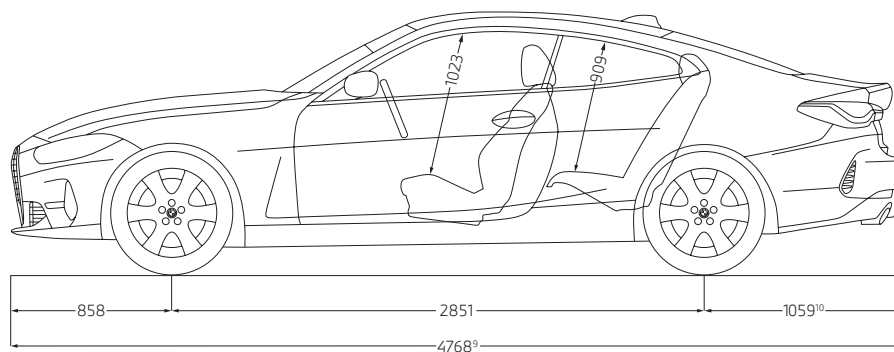
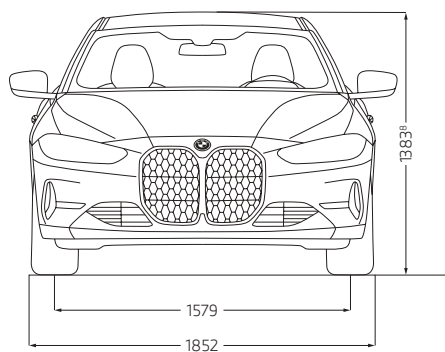
⁷ Elektronisch abgeregelt

⁸ BMW 420d xDrive: 1930 mm; BMW M440i xDrive: 1393 mm

⁹ BMW M440i xDrive: 4770 mm

¹⁰ BMW M440i xDrive: 1061 mm

420i xDrive	430i xDrive	M440i xDrive	420d xDrive	430d xDrive	M440d xDrive
2/4	2/4	2/4	2/4	2/4	2/4
440	440	440	440	440	440
59	59	59	59	59	59
1665	1680	1815	1745	1855	1905
1800	1800	1800	1800	1800	1800
75	75	75	75	75	75
75	75	75	75	75	75
4/1998	4/1998	6/2998	4/1995	6/2993	6/2993
135/184	180/245	275/374 (+8/11)	140/190 (+8/11)	210/286 (+8/11)	250/340 (+8/11)
300/1350-4000	400/1600-4000	500/1900-5000	400/1750-2500	650/1500-2500	700/1750-2250
238	250 ⁷	250 ⁷	238	250 ⁷	250 ⁷
7,8	5,7	4,5	7,4	5,1	4,6
Benzin	Benzin	Benzin	Diesel	Diesel	Diesel
6,6-7,5	6,9-7,7	7,5-8,1	4,9-5,6	5,2-5,9	5,7-6,3
			5,6-6,4	5,9-6,7	6,5-7,2
151-169	157-176	170-185	129-147	137-155	150-164
33-37	35-39	38-41	24-27	25-29	28-30
D-E	D-E	E-E	C-C	C-D	D-D
Euro 6d	Euro 6d	Euro 6d	Euro 6d	Euro 6d	Euro 6d



GRUNDAUSSTATTUNG UND SWISS PLUS.



GRUNDAUSSTATTUNGEN.

	420i	420i xDrive	430i xDrive	M440i xDrive	420d xDrive	430d xDrive	M440d xDrive
SICHERHEIT							
Airbag und Seitenairbag für Fahrer und Beifahrer	■	■	■	■	■	■	■
Kopfairbags für alle 4 äusseren Sitzplätze	■	■	■	■	■	■	■
Seitenaufprallschutz	■	■	■	■	■	■	■
Kindersitzbefestigung ISOFIX	■	■	■	■	■	■	■
Antiblockiersystem (ABS)	■	■	■	■	■	■	■
Dynamische Stabilitätskontrolle (DSC) mit erweiterten Umfängen	■	■	■	■	■	■	■
Reifen Pannen Anzeige	■	■	■	■	■	■	■
Crash-Sensor	■	■	■	■	■	■	■
Aufmerksamkeitsassistent	■	■	■	■	■	■	■
DESIGN EXTERIEUR							
17" Leichtmetallräder V-Speiche 778 Reflexsilber; 7½J×17/Bereifung 225/50 R 17	■	■	■		■	■	
18" M Leichtmetallräder Doppelspeiche 848 M Bicolor Jet Black, glanzgedreht, mit Mischbereifung vorn: 7½J×18/Bereifung 225/45 R 18; hinten: 8½J×18/Bereifung 255/40 R 18				■			■
M Hochglanz Shadow Line	■	■	■	■	■	■	■
M Aerodynamikpaket				■			■
M Heckspoiler				■			■
M Leuchten Shadow Line				■			■
BMW Niere mit Mesh-Gitter, Stirnseite der Nuggets in Aluminium matt und Rahmen in Chrom hochglänzend	■	■	■		■	■	
Rahmen Frontziergitter, Spiegelkappen, Modellschriftzüge, M-Badges und äussere Lufteinlässe in den Stossfängern vorne mit Zierelementen in Ceriumgrau				■			■
Beleuchtete Bügeltürgriffe vorn und hinten	■	■	■	■	■	■	■
Endrohrblenden, sichtbar	■	■	■	■	■	■	■
DESIGN INTERIEUR							
Stoff-/Sensatec-Kombination Schwarz Schwarz	■	■	■		■	■	
Alcantara-/Sensatec-Kombination Schwarz/Kontraststeppung Blau Schwarz				■			■
Interieurleisten Schwarz hochglänzend mit Akzentleiste Perlglanz Chrom	■	■	■		■	■	
M Interieurleisten Aluminium Tetragon				■			■
Sport-Lederlenkrad	■	■	■		■	■	
M Lederlenkrad				■			■
M Dachhimmel anthrazit				■			■
Innenbeleuchtung	■	■	■	■	■	■	■
Fussmatten in Velours	■	■	■	■	■	■	■
Einstiegsleisten	■	■	■	■	■	■	■
LICHT UND SICHT							
LED-Scheinwerfer	■	■	■	■	■	■	■
Tagfahrlicht	■	■	■	■	■	■	■
Heckleuchten in LED-Technik	■	■	■	■	■	■	■
Leuchtweitenregulierung	■	■	■	■	■	■	■
Begrüssungslicht	■	■	■	■	■	■	■
Heimleuchten	■	■	■	■	■	■	■
INFORMATION, KOMMUNIKATION UND ENTERTAINMENT							
BMW Live Cockpit Plus	■	■	■	■	■	■	■
Freisprecheinrichtung mit USB-Schnittstelle	■	■	■	■	■	■	■
BMW Controller	■	■	■	■	■	■	■
Check-Control	■	■	■	■	■	■	■
Condition Based Service	■	■	■	■	■	■	■
USB-Anschluss	■	■	■	■	■	■	■
Lautsprechersystem Stereo	■	■	■	■	■	■	■
Widescreen Display	■	■	■	■	■	■	■

GRUNDAUSSTATTUNGEN.

	420i	420i xDrive	430i xDrive	M440i xDrive	420d xDrive	430d xDrive	M440d xDrive
TECHNIK							
Steptronic Getriebe, 8-Gang	■	■	■		■	■	
Steptronic Sport Getriebe, 8-Gang				■			■
TwinPower Turbo 4-Zylinder Benzinmotor	■	■	■				
M TwinPower Turbo Reihen-6-Zylinder Benzinmotor				■			
TwinPower Turbo 4-Zylinder Dieselmotor					■		
TwinPower Turbo Reihen-6-Zylinder Dieselmotor						■	
M TwinPower Turbo Reihen-6-Zylinder Dieselmotor							■
M Sportfahrwerk				■			■
M Sportbremse				■			■
M Sportdifferenzial				■			■
Variable Sportlenkung				■			■
Geschwindigkeitsregelung mit Bremsfunktion	■	■	■	■	■	■	■
Park Distance Control (PDC) vorn und hinten	■	■	■	■	■	■	■
Ottopartikelfilter	■	■	■	■			■
Dieselpartikelfilter					■	■	■
BMW BluePerformance mit AdBlue®					■	■	■
48V Rekuperationssystem (Mild-Hybrid-Technologie)				■	■	■	■
Ölsensor für Niveau und Qualität	■	■	■	■	■	■	■
Grösserer Kraftstofftank					■	■	■
Elektronische Wegfahrsperre	■	■	■	■	■	■	■
Auto Start Stopp Funktion	■	■	■	■	■	■	■
Servotronic	■	■	■	■	■	■	■
Parkbremse, elektromechanisch	■	■	■	■	■	■	■
BMW xDrive		■	■	■	■	■	■
Scheibenwischer mit integrierten Waschdüsen	■	■	■	■	■	■	■
Fahrerlebnisschalter	■	■	■	■	■	■	■
Active Guard Plus	■	■	■	■	■	■	■
Speed Limiter	■	■	■	■	■	■	■
Regensensor	■	■	■	■	■	■	■
BMW ID	■	■	■	■	■	■	■
FUNKTIONSAUSSTATTUNG INTERIEUR							
4 Sitzplätze	■	■	■	■	■	■	■
Klimaautomatik	■	■	■	■	■	■	■
Armauflage	■	■	■	■	■	■	■
Multifunktion für Lenkrad	■	■	■	■	■	■	■
Lenksäulenverstellung	■	■	■	■	■	■	■
Wärme-/Sonnenschutzverglasung	■	■	■	■	■	■	■
Sonnenblenden	■	■	■	■	■	■	■
Steckdose (12 V)	■	■	■	■	■	■	■
Fensterheber, elektrisch	■	■	■	■	■	■	■
Schliesssystem mit Zentralverriegelung	■	■	■	■	■	■	■
Ablagemöglichkeiten	■	■	■	■	■	■	■
Durchladesystem	■	■	■	■	■	■	■
Gepäckraumleuchte	■	■	■	■	■	■	■
Getränkehalter	■	■	■	■	■	■	■
Mittelkonsole, hinten	■	■	■	■	■	■	■
Verzurrösen	■	■	■	■	■	■	■

SWISS PLUS.

Beim Kauf eines BMW profitieren Sie von einer Aufwertung der Basisausstattung.

	420i	420i xDrive	430i xDrive	M440i xDrive	420d xDrive	430d xDrive	M440d xDrive
SICHERHEIT							
Warndreieck	■	■	■	■	■	■	■
Intelligenter Notruf	■	■	■	■	■	■	■
Beifahrerairbag-Deaktivierung	■	■	■	■	■	■	■
Alarmanlage	■	■	■	■	■	■	■
RÄDER/REIFEN							
Radschraubensicherung	■	■	■	■	■	■	■
Reifendruckkontrolle	■	■	■	■	■	■	■
INTERIEUR							
Ambientes Licht				■			■
Innen- und Aussenspiegelpaket	■	■	■	■	■	■	■
Ablagenpaket	■	■	■	■	■	■	■
3-Zonen-Klimaautomatik mit erweiterten Umfängen	■	■	■	■	■	■	■
TECHNIK							
Parking Assistant	■	■	■	■	■	■	■
INFORMATION, KOMMUNIKATION UND ENTERTAINMENT							
ConnectedDrive Services	■	■	■	■	■	■	■
Connected Package Professional	■	■	■	■	■	■	■
DAB+ Tuner	■	■	■	■	■	■	■
HiFi Lautsprechersystem				■			■
DIENSTLEISTUNG/GEWÄHRLEISTUNG							
BMW Service Plus – Gewährleistung 3 Jahre oder 100 000 km * – Gratis Service bis 10 Jahre oder 100 000 km *	■	■	■	■	■	■	■
12 Jahre Gewährleistung gegen Durchrostung	■	■	■	■	■	■	■
3 Jahre Gewährleistung bezüglich Lack	■	■	■	■	■	■	■
BMW Teleservices	■	■	■	■	■	■	■
BMW Mobiler Service – Hilfe im Pannenfall	■	■	■	■	■	■	■
Persönliche BMW Service Card	■	■	■	■	■	■	■
BMW Service Plus	■	■	■	■	■	■	■
BMW Mobile Care	■	■	■	■	■	■	■

* Es gilt das zuerst Erreichte, detaillierte Angaben finden Sie auf der letzten Seite.



PAKETE UND MODELLVARIANTEN.



BMW PAKETE.

	SA-Nr.	CHF inkl. MWST	420i	420i xDrive	430i xDrive	M440i xDrive	420d xDrive	430d xDrive	M440d xDrive
KOMFORT PAKET	Z88	2350.-	<input type="checkbox"/>	<input type="checkbox"/>	<input type="checkbox"/>	<input type="checkbox"/>	<input type="checkbox"/>	<input type="checkbox"/>	<input type="checkbox"/>
322 Komfortzugang									
459 Sitzverstellung, elektrisch, mit Memory									
488 Lordosenstütze für Fahrer und Beifahrer									
494 Sitzheizung für Fahrer und Beifahrer									
TECHNOLOGIE PAKET	ZF5	4900.-	<input type="checkbox"/>	<input type="checkbox"/>	<input type="checkbox"/>	<input type="checkbox"/>	<input type="checkbox"/>	<input type="checkbox"/>	<input type="checkbox"/>
5AC Fernlichtassistent			<input type="checkbox"/>	<input type="checkbox"/>	<input type="checkbox"/>	<input type="checkbox"/>	<input type="checkbox"/>	<input type="checkbox"/>	<input type="checkbox"/>
5AU Driving Assistant Professional			<input type="checkbox"/>	<input type="checkbox"/>	<input type="checkbox"/>	<input type="checkbox"/>	<input type="checkbox"/>	<input type="checkbox"/>	<input type="checkbox"/>
5AZ BMW Laserlicht			<input type="checkbox"/>	<input type="checkbox"/>	<input type="checkbox"/>	<input type="checkbox"/>	<input type="checkbox"/>	<input type="checkbox"/>	<input type="checkbox"/>
6U3 BMW Live Cockpit Professional (HUD)			<input type="checkbox"/>	<input type="checkbox"/>	<input type="checkbox"/>	<input type="checkbox"/>	<input type="checkbox"/>	<input type="checkbox"/>	<input type="checkbox"/>



MODELLVARIANTEN.

M Sportpaket PRO (33B) nur mit Modell M Sport

CHF 2920.–
Für M440i xDrive und M440d xDrive: CHF 1520.–

AUSGEWÄHLTE SONDERAUSSTATTUNG

- Steptronic Sport Getriebe
- M Leuchten Shadow Line
- M Sportbremse, rot hochglänzend
- M Sicherheitsgurte
- HiFi Lautsprechersystem
- M Heckspoiler
- M Hochglanz Shadow Line mit erweiterten Umfängen



M Sportpaket (337)

CHF 4570.–

AUSGEWÄHLTE SONDERAUSSTATTUNG

- Alpinweiss uni
- Alcantara-/Sensatec-Kombination Schwarz/Kontraststeppung Blau|Schwarz
- 18" M Leichtmetallräder Doppelspeiche 848 M Bicolor Jet Black, glanzgedreht, mit Mischbereifung
- Interieurleisten Aluminium Tetragon mit Akzentleiste Perlglanz Chrom
- Ambientes Licht
- Park Distance Control (PDC) vorn und hinten
- LED-Nebelscheinwerfer
- M Sportfahrwerk
- M Lederlenkrad
- M Aerodynamikpaket
- M Hochglanz Shadow Line
- M Dachhimmel Anthrazit




FARBWELTEN UND SONDERAUSSTATTUNGEN.




FARBWELT EXTERIEUR.



300 Alpinweiss uni




668 Schwarz uni




475 Saphirschwarz metallic



A96 Mineralweiss metallic




C1X Sunset Orange metallic




C2Y Bluestone metallic




C31 M Portimao Blau metallic




C36 BMW Individual
Dravитgrau metallic




C3Z BMW Individual
Tansanitblau metallic




C4E Sanremo Green metallic



C4F Arctic Race Blue metallic




C4P M Brooklyn Grau metallic



C4W Skyscraper Grau metallic




C57 BMW Individual
Aventurinrot metallic



X1E BMW Individual
Frozen Portimao Blau metallic







490 BMW Individual
Brillantweiss metallic




490 BMW Individual
Frozen Deep Grey metallic

FARBWELT INTERIEUR.


Sensatec perforiert





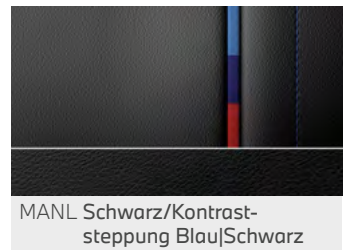
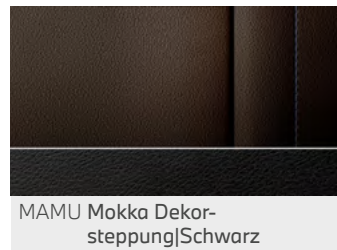
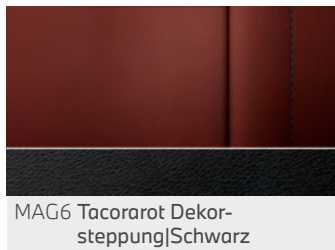
Stoff-/Sensatec-Kombination





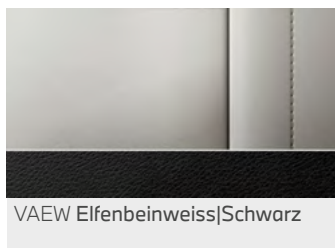
Alcantara-/Sensatec-Kombination



Leder «Vernasca»



BMW Individual erweiterte Lederausstattung «Merino»



BMW Individual erweiterte Lederausstattung «Merino»




ZAFV Fjordblau/
Schwarz|Schwarz




ZASW Schwarz|Schwarz


BMW Individual Volllederausstattung «Merino»



VBEW Elfenbeinweiss|Schwarz



VBHZ Fionarot/Schwarz|Schwarz



VBTQ Tartufo|Schwarz



ZBFV Fjordblau/
Schwarz|Schwarz




ZBSW Schwarz|Schwarz

Interieurleisten



4AT Schwarz hochglänzend



4KA Eiche Maser offenporig




4KC Esche graubraun
hochglänzend



4KL Aluminium «Mesheffect»




4LN Aluminium Rhombicle
Anthrazit




4MC M «Carbon Fibre»



4ML Pianolack schwarz



XED BMW Individual Aluminium-
gewebe hochglänzend



XEU BMW Individual
«Fineline» schwarz

RÄDER.



17" 1S3



18" 1S5/1WG



18" 1UD



18" 1R3



19" 1PN/1PP



19" 1PT



19" 1PV/1PW



19" 1R0/1R1



19" 1T0/1T1

