

Freude am Fahren



THE 3

TOURING | JANUAR 2024



FAHRZEUGPREISE UND TECHNISCHE DATEN.

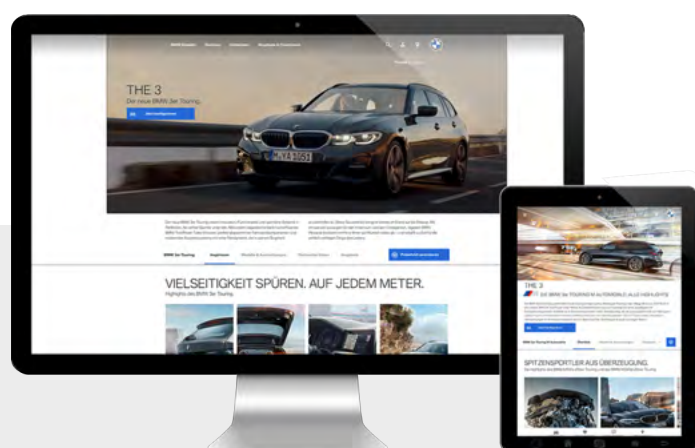




FAHRZEUGPREISE.

		318i	330i xDrive
Preis mit Steptronic Getriebe 8-Gang	CHF inkl. 8,1% MWST CHF exkl. MWST	55 500.- 51 341.-	68 900.- 63 737.-
Preis mit Steptronic Sport Getriebe 8-Gang	CHF inkl. 8,1% MWST CHF exkl. MWST		69 030.- 63 858.-

M340i xDrive	320e xDrive	330e xDrive	318d	320d xDrive	330d xDrive	M340d xDrive
	66 800.- 61 795.-	72 400.- 66 975.-	58 400.- 54 024.-	66 900.- 61 887.-	76 100.- 70 398.-	
87 200.- 80 666.-	66 930.- 61 915.-	72 530.- 67 095.-		67 030.- 62 007.-	76 230.- 70 518.-	88 400.- 81 776.-

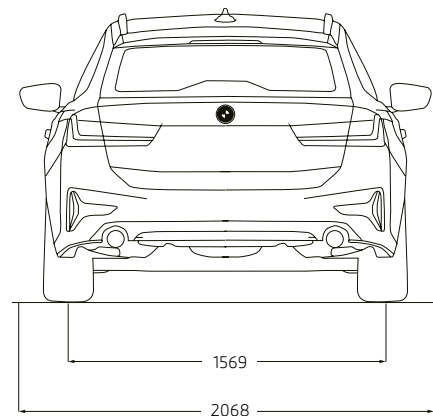
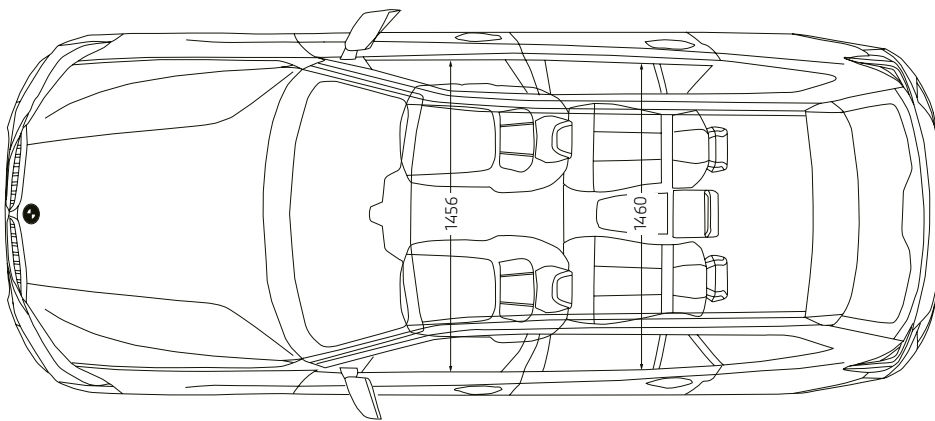


WEITERE INFORMATIONEN ONLINE ERFAHREN.

Weitere Informationen sowie den Konfigurator
finden sie online unter www.bmw.ch

TECHNISCHE DATEN.

		318i	330i xDrive
Türen/Plätze		5/5	5/5
Gepäckraumvolumen	l	500–1510	500–1510
Tankinhalt, ca.	l	59	59
Leergewicht ¹	kg	1650	1735
Anhängelast gebremst (bis 12% Steigung) ²	kg	1300	1800
Stützlast ²	kg	75	75
Dachlast	kg	75	75
Zylinder/Hubraum	cm ³	4/1998	4/1998
Leistung (48 V Mild-Hybrid-Technologie)	kW/PS	115/156	180/245
Max. Drehmoment	Nm bei 1/min	250/ 1300–4300	400/ 1600–4000
Höchstgeschwindigkeit (elektrisch)	km/h	218	250 ⁸
Beschleunigung 0–100 km/h	s	8,8	6,0
Treibstoff		Benzin	Benzin
Treibstoffverbrauch gesamt ³	l/100 km	6,7–7,5	7,3–8,1
Benzinäquivalente ⁴	l/100 km		
Netto Batterieinhalt	kWh		
Stromverbrauch kombiniert	kWh/100 km		
Ladedauer BMW Wallbox (Mode 3) max. 3,7kW/16 A (0–80 %)	h		
Elektrische Reichweite	km		
CO ₂ -Emission ⁵	g/km	151–168	164–182
CO ₂ -Emission aus der Treibstoff-/Stromproduktion	g/km	34–38	37–41
Energieeffizienz-Kategorie ⁶		D–E	E–E
Abgasnorm		Euro 6e	Euro 6e



¹ Das EG-Leergewicht bezieht sich auf ein Fahrzeug mit serienmässiger Ausstattung und beinhaltet keine Sonderausstattungen. Im Leergewicht sind 90 % Tankfüllung sowie 75 kg für den Fahrer berücksichtigt. Optionale Ausstattungen können das Gewicht des Fahrzeugs, die Nutzlast sowie bei Einfluss auf die Aerodynamik die Höchstgeschwindigkeit verändern

² Die Werte gelten nur bei werksverbauter Anhängerkupplung. Anhängelasten für Nachrüstlösungen können abweichen und sind abzuklären

³ Die Verbrauchsangaben sind Normverbrauchs-Angaben gemäss dem WLTP (Worldwide harmonized Light vehicles Test Procedure), die zum Vergleich der Fahrzeuge dienen. In der Praxis können die Angaben jedoch je nach Fahrstil, Zuladung, Topografie und Jahreszeit teilweise deutlich abweichen. Die Angaben zu Kraftstoffverbrauch, CO₂-Emissionen und Stromverbrauch wurden nach dem vorgeschriebenen Messverfahren VO (EU) 2007/715 in der jeweils zur Genehmigung des Fahrzeugs gültigen Fassung ermittelt. Für die Bemessung von Steuern und anderen fahrzeugbezogenen Abgaben, die (auch) auf den Verbrauch und/oder CO₂-Ausstoss abstellen, können je nach Kantonaler Regelung teilweise andere als die hier angegebenen Werte gelten

⁴ Damit Energieverbräuche unterschiedlicher Antriebsformen (Benzin, Diesel, Gas, Strom, usw.) vergleichbar sind, werden sie zusätzlich als sogenannte Benzinäquivalente (Masseinheit für Energie) ausgewiesen

⁵ Der Durchschnittswert der CO₂-Emissionen aller immatrikulierten Neuwagen beträgt für das Jahr 2023 129 g/km. Der CO₂-Zielwert für Fahrzeuge, die nach WLTP geprüft sind, beträgt 118 g/km

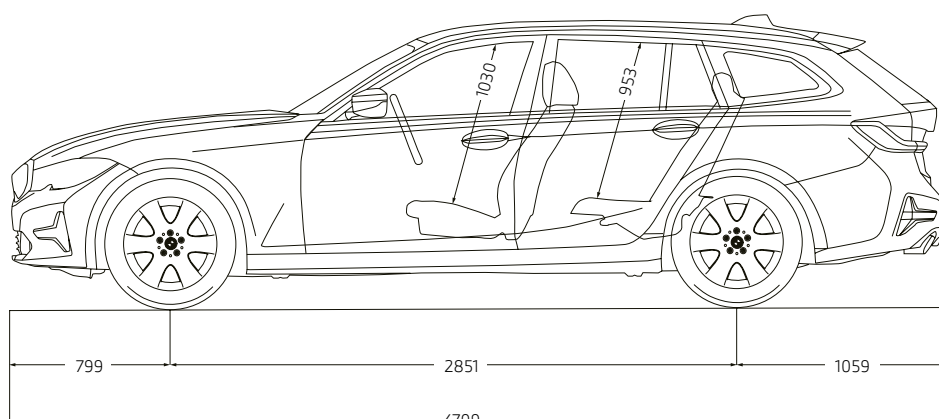

⁶ **Achtung:** Angabe der Energieeffizienzkategorie unter Vorbehalt. Die definitiven Energieeffizienzkategorien sind nach erfolgter Homologation unter www.energieetikette.ch abrufbar. Die Berechnung beruht auf den hier angegebenen Verbrauchswerten und der Verordnung des UVEK über Angaben auf der Energieetikette von neuen Personenwagen (VEE-PW) vom 01. Juli 2020

⁷ Systemwert bei kombiniertem Antrieb von Elektro- und Verbrennungsmotor

⁸ Elektronisch abgeregelt

⁹ Kundennahe elektrische Reichweite = 40–30 km. In der Praxis können die Angaben je nach Fahrstil, Zuladung, Topografie und Jahreszeit abweichen

M340i xDrive	320e xDrive	330e xDrive	318d	320d xDrive	330d xDrive	M340d xDrive
5/5	5/5	5/5	5/5	5/5	5/5	5/5
500–1510	410–1420	410–1420	500–1510	500–1510	500–1510	500–1510
59	40	40	59	59	59	59
1870	1955	1955	1735	1800	1900	1945
1800	1500	1500	1800	1800	1800	1800
75	75	75	75	75	75	75
75	75	75	75	75	75	75
6/2998	4/1998	4/1998	4/1995	4/1995	6/2993	6/2993
275/374 (+ 8/11)	150/204 ⁷	215/292 ⁷	110/150 (+ 8/11)	140/190 (+ 8/11)	210/286 (+ 8/11)	250/340 (+ 8/11)
500/ 1900–5000	300 ⁷ / 1350–3700	300 ⁷ / 1350–4000	320/ 1500–3000	400/ 1750–2500	650/ 1500–2500	700/ 1750–2250
250 ⁸	219 (140)	225 (140)	213	225	250 ⁸	250 ⁸
4,6	8,2	5,9	8,8	7,5	5,2	4,7
Benzin	Benzin/Elektro	Benzin/Elektro	Diesel	Diesel	Diesel	Diesel
8,1–8,8	1,5–2,1	1,5–2,1	5,0–5,7	5,3–6,0	5,6–6,3	6,0–6,6
	3,3–4,2	3,4–4,2	5,7–6,5	6,0–6,8	6,4–7,2	6,8–7,5
	11,15	11,15				
	16,7–19,0	16,9–19,2				
	2,6	2,6				
	59–48 ⁹	58–47 ⁹				
182–197	34–48	35–48	132–149	139–157	148–165	157–173
41–44	12–15	12–15	24–28	26–29	27–30	29–32
E–F	D–E	D–E	C–D	C–D	C–D	D–E
Euro 6e	Euro 6d	Euro 6d	Euro 6d	Euro 6d	Euro 6d	EU6e





GRUNDAUSSTATTUNG UND SWISS PLUS.



GRUNDAUSSTATTUNGEN.

	318i	330i xDrive	M340i xDrive	320e xDrive	330e xDrive	318d	320d xDrive	330d xDrive	M340d xDrive
SICHERHEIT									
Airbag und Seitenairbag für Fahrer und Beifahrer	■	■	■	■	■	■	■	■	■
Kopfairbags für alle 4 äusseren Sitzplätze	■	■	■	■	■	■	■	■	■
Seitenaufprallschutz	■	■	■	■	■	■	■	■	■
Frontkollisionswarnung mit Bremsengriff	■	■	■	■	■	■	■	■	■
Kindersitzbefestigung ISOFIX	■	■	■	■	■	■	■	■	■
3. Bremsleuchte	■	■	■	■	■	■	■	■	■
Antiblockiersystem (ABS)	■	■	■	■	■	■	■	■	■
Dynamische Stabilitätskontrolle (DSC) mit erweiterten Umfängen	■	■	■	■	■	■	■	■	■
Dynamische Traktions Control (DTC)	■	■	■	■	■	■	■	■	■
Reifen Pannen Anzeige	■	■	■	■	■	■	■	■	■
Crash-Sensor	■	■	■	■	■	■	■	■	■
Aufmerksamkeitsassistent	■	■	■	■	■	■	■	■	■
Akustischer Fussgängerschutz				■	■				
DESIGN EXTERIEUR									
17" Leichtmetallräder V-Speiche 775 Reflexsilber	■	■		■	■	■	■	■	
18" M Leichtmetallräder Doppelspeiche 848 M Bicolor mit Mischbereifung			■						■
M Aerodynamikpaket			■						■
M Hochglanz Shadow Line	■	■	■	■	■	■	■	■	■
BMW Niere mit 8 Gitterstäben je Segment, Schwarz hochglänzend und Rahmen in Chrom hochglänzend	■	■		■	■	■	■	■	
Rahmen Frontziergitter und Nuggets in Perlglanz Chrom			■						■
Beleuchtete Bügeltürgriffe vorn und hinten	■	■	■	■	■	■	■	■	■
Endrohrblenden, sichtbar	■	■	■	■	■	■	■	■	■
M Dachreling Hochglanz Shadow Line	■	■	■	■	■	■	■	■	■
Innen- und Aussenspiegelpaket	■	■	■	■	■	■	■	■	■
DESIGN INTERIEUR									
Stoff «Hevelius» Anthrazit Schwarz	■	■		■	■	■	■	■	
Alcantara-/Sensatec-Kombination Schwarz/Kontraststeppung Blau Schwarz			■						■
Interieurleisten Quarzsilber matt genarbt	■	■		■	■	■	■	■	
M Interieurleisten Aluminium Rhombic Anthrazit			■						■
M Lederlenkrad			■						■
M Dachhimmel Anthrazit			■						■
Innenbeleuchtung	■	■	■	■	■	■	■	■	■
Fussmatten in Velours	■	■	■	■	■	■	■	■	■
Einstiegsleisten	■	■	■	■	■	■	■	■	■
LICHT UND SICHT									
LED-Scheinwerfer	■	■	■	■	■	■	■	■	■
Tagfahrlicht	■	■	■	■	■	■	■	■	■
Heckleuchten in LED-Technik	■	■	■	■	■	■	■	■	■
Leuchtweitenregulierung	■	■	■	■	■	■	■	■	■
Begrüssungslicht	■	■	■	■	■	■	■	■	■
Heimleuchten	■	■	■	■	■	■	■	■	■

	318i	330i xDrive	M340i xDrive	320e xDrive	330e xDrive	318d	320d xDrive	330d xDrive	M340d xDrive
TECHNIK									
Steptronic Getriebe, 8-Gang	■	■		■	■	■	■	■	
Steptronic Sport Getriebe, 8-Gang			■						■
TwinPower Turbo 4-Zylinder Benzinmotor	■	■		■	■				
M TwinPower Turbo Reihen-6-Zylinder Benzinmotor			■						
TwinPower Turbo 4-Zylinder Dieselmotor						■	■		
TwinPower Turbo Reihen-6-Zylinder Dieselmotor								■	■
M Sportfahrwerk			■						■
M Sportbremse			■						■
M Sportdifferenzial			■						■
Variable Sportlenkung			■						■
Ottopartikelfilter	■	■	■	■	■				
Dieselpartikelfilter						■	■	■	■
BMW BluePerformance mit AdBlue®						■	■	■	■
48V Rekuperationssystem (Mild-Hybrid-Technologie)			■			■	■	■	■
Ölsensor für Niveau und Qualität	■	■	■	■	■	■	■	■	■
Grösserer Kraftstofftank						■	■	■	■
Elektronische Wegfahrsperr	■	■	■	■	■	■	■	■	■
Auto Start Stopp Funktion	■	■	■	■	■	■	■	■	■
Servotronic	■	■	■	■	■	■	■	■	■
Parkbremse, elektromechanisch	■	■	■	■	■	■	■	■	■
BMW xDrive		■	■	■	■		■	■	■
Scheibenwischer mit integrierten Waschdüsen	■	■	■	■	■	■	■	■	■
Fahrerlebnisschalter	■	■	■	■	■	■	■	■	■
Active Guard Plus	■	■	■	■	■	■	■	■	■
Speed Limiter	■	■	■	■	■	■	■	■	■
Regensensor	■	■	■	■	■	■	■	■	■
BMW ID	■	■	■	■	■	■	■	■	■
XtraBoost					■				
230V-Ladekabel für Haushaltssteckdose				■	■				
FUNKTIONSAUSSTATTUNG INTERIEUR									
5 Sitzplätze	■	■	■	■	■	■	■	■	■
Sportsitze für Fahrer und Beifahrer			■						■
Klimaautomatik, dreizonig	■	■	■	■	■	■	■	■	■
Standklimatisierung				■	■				
Armauflage	■	■	■	■	■	■	■	■	■
Multifunktion für Lenkrad	■	■	■	■	■	■	■	■	■
Lenksäulenverstellung	■	■	■	■	■	■	■	■	■
Wärme-/Sonnenschutzverglasung	■	■	■	■	■	■	■	■	■
Sonnenblenden	■	■	■	■	■	■	■	■	■
Steckdose (12 V)	■	■	■	■	■	■	■	■	■
Fensterheber, elektrisch	■	■	■	■	■	■	■	■	■
Schliesssystem mit Zentralverriegelung	■	■	■	■	■	■	■	■	■
Automatische Heckklappenbetätigung	■	■	■	■	■	■	■	■	■
Ablagemöglichkeiten	■	■	■	■	■	■	■	■	■
Gepäckraumtrennnetz	■	■	■	■	■	■	■	■	■
Durchladesystem	■	■	■	■	■	■	■	■	■
Gepäckraumleuchte	■	■	■	■	■	■	■	■	■
Getränkehalter	■	■	■	■	■	■	■	■	■
Mittelkonsole, hinten	■	■	■	■	■	■	■	■	■
Verzurrösen	■	■	■	■	■	■	■	■	■

GRUNDAUSSTATTUNGEN.

	318i	330i xDrive	M340i xDrive	320e xDrive	330e xDrive	318d	320d xDrive	330d xDrive	M340d xDrive
INFORMATION, KOMMUNIKATION UND ENTERTAINMENT									
BMW Live Cockpit Plus	■	■	■	■	■	■	■	■	■
Freisprecheinrichtung mit USB-Schnittstelle	■	■	■	■	■	■	■	■	■
BMW Controller	■	■	■	■	■	■	■	■	■
Check-Control	■	■	■	■	■	■	■	■	■
Condition Based Service	■	■	■	■	■	■	■	■	■
USB-Anschluss	■	■	■	■	■	■	■	■	■
Lautsprechersystem Stereo	■	■	■	■	■	■	■	■	■

SWISS PLUS.

Beim Kauf eines BMW profitieren Sie von einer Aufwertung der Basisausstattung.

	318i	330i xDrive	M340i xDrive	320e xDrive	330e xDrive	318d	320d xDrive	330d xDrive	M340d xDrive
SICHERHEIT									
Warndreieck	■	■	■	■	■	■	■	■	■
Intelligenter Notruf	■	■	■	■	■	■	■	■	■
Beifahrerairbag-Deaktivierung	■	■	■	■	■	■	■	■	■
RÄDER/REIFEN									
Radschraubensicherung	■	■	■	■	■	■	■	■	■
Reifendruckkontrolle	■	■	■	■	■	■	■	■	■
INTERIEUR									
Sport-Lederlenkrad	■	■		■	■	■	■	■	
Fondkopfstützen, klappbar	■	■	■	■	■	■	■	■	■
Durchladesystem	■	■	■	■	■	■	■	■	■
Ambientes Licht			■						■
Innenspiegel, automatisch abblendend	■	■	■	■	■	■	■	■	■
Innen- und Aussenspiegelpaket	■	■	■	■	■	■	■	■	■
Ablagenpaket	■	■	■	■	■	■	■	■	■
3-Zonen-Klimaautomatik mit erweiterten Umfängen	■	■	■	■	■	■	■	■	■
Widescreen Display	■	■	■	■	■	■	■	■	■
Elektrische Sitzverstellung, mit Memory			■						■
TECHNIK									
Geschwindigkeitsregelung mit Bremsfunktion	■	■	■	■	■	■	■	■	■
Park Distance Control (PDC) vorn und hinten	■	■	■	■	■	■	■	■	■
AC-Schnell-Ladekabel (Max. 32 A, 3-phasig, 5 m, beidseitig Typ 2 Stecker)				■	■				
Flexible Fast Charger (Mode 2)				■	■				
INFORMATION, KOMMUNIKATION UND ENTERTAINMENT									
BMW Live Cockpit Plus	■	■	■	■	■	■	■	■	■
ConnectedDrive Services	■	■	■	■	■	■	■	■	■
Connected Package Professional	■	■	■	■	■	■	■	■	■
DAB+ Tuner	■	■	■	■	■	■	■	■	■
DIENSTLEISTUNG/GEWÄHRLEISTUNG									
BMW Service Plus – Gewährleistung 3 Jahre oder 100000 km * – Gratis Service bis 10 Jahre oder 100000 km *	■	■	■	■	■	■	■	■	■
12 Jahre Gewährleistung gegen Durchrostung	■	■	■	■	■	■	■	■	■
3 Jahre Gewährleistung bezüglich Lack	■	■	■	■	■	■	■	■	■
BMW Teleservices	■	■	■	■	■	■	■	■	■
BMW Mobiler Service – Hilfe im Pannenfall	■	■	■	■	■	■	■	■	■
Persönliche BMW Service Card	■	■	■	■	■	■	■	■	■
BMW Service Plus	■	■	■	■	■	■	■	■	■
BMW Mobile Care	■	■	■	■	■	■	■	■	■

* Es gilt das zuerst Erreichte, detaillierte Angaben finden Sie auf der letzten Seite.

PAKETE UND MODELLVARIANTEN.





BMW PAKETE.

	SA-Nr.	CHF inkl. MWST	318i	330i xDrive	M340i xDrive	320e xDrive	330e xDrive	318d	320d xDrive	330d xDrive	M340d xDrive
COMFORT	7VB	2510.- 1310.-	<input type="checkbox"/>	<input type="checkbox"/>	<input type="checkbox"/>	<input type="checkbox"/>	<input type="checkbox"/>	<input type="checkbox"/>	<input type="checkbox"/>	<input type="checkbox"/>	<input type="checkbox"/>
322 Komfort Zugang											
459 Elektr. Sitzverstellung, mit Memory											
488 Lordosenstütze für Fahrer und Beifahrer											
494 Sitzheizung vorne											
INNOVATIONSPAKET	7R7	3490.-	<input type="checkbox"/>	<input type="checkbox"/>	<input type="checkbox"/>	<input type="checkbox"/>	<input type="checkbox"/>	<input type="checkbox"/>	<input type="checkbox"/>	<input type="checkbox"/>	<input type="checkbox"/>
5DM Parking Assistant											
5DN Parking Assistant Plus											
552 Adaptive LED Scheinwerfer											
6U3 Live Cockpit Professional (incl. HUD)											
ENTERTAINMENT	9D5	1190.- 990.-	<input type="checkbox"/>	<input type="checkbox"/>	<input type="checkbox"/>	<input type="checkbox"/>	<input type="checkbox"/>	<input type="checkbox"/>	<input type="checkbox"/>	<input type="checkbox"/>	<input type="checkbox"/>
3KA Akustikverglasung											
4UR Ambientes Licht											
6NX Wireless Charging Ablage											
688 Harman Kardon Surround System					<input type="checkbox"/>						<input type="checkbox"/>
676 HiFi			<input type="checkbox"/>	<input type="checkbox"/>		<input type="checkbox"/>	<input type="checkbox"/>	<input type="checkbox"/>	<input type="checkbox"/>	<input type="checkbox"/>	
TRAVEL	7LK	2810.- 2610.-	<input type="checkbox"/>	<input type="checkbox"/>	<input type="checkbox"/>	<input type="checkbox"/>	<input type="checkbox"/>	<input type="checkbox"/>	<input type="checkbox"/>	<input type="checkbox"/>	<input type="checkbox"/>
402 Panorama Glasdach											
417 Sonnenschutzrollo, hintere Türseitenscheiben											
418 Gepäckraumpaket											
420 Sonnenschutzverglasung											

MODELLVARIANTEN.

M Sport (337)

ab CHF 4690.–

AUSGEWÄHLTE SONDERAUSSTATTUNG

Exterieur:

- Nierenrahmen und -stäbe in Perlglanz Chrom
- M Schriftzug Seitenwand vorn, links und rechts

Interieur:

- M Einstiegsleisten vorn
- Fahrzeugschlüssel mit M spezifischer Kennzeichnung
- M Fußstütze (nur LL)
- M Pedalerie
- M Logo in Instrumentenkombination



Es sind ausgewählte Lackierungen, Felgen, Polster und Interieurleisten in Kombination mit den Modellvarianten erhältlich. Ihr BMW Partner berät Sie gerne




FARBWELTEN UND
SONDERAUSSTATTUNGEN.

FARBWELT EXTERIEUR.



300 Alpinweiss uni



475 Saphirschwarz metallic




490 BMW Individual
Brillantweiss metallic



A75 Melbourne Rot metallic




A96 Mineralweiss metallic




C1M Phytonicblau metallic




C31 M Portimao Blau metallic




C36 BMW Individual
Dravitzgrau metallic




C3Z BMW Individual
Tansanitblau metallic




C4P M Brooklyn Grau metallic



C4W Skyscraper Grau metallic




X1F BMW Individual
Frozen Pure Grey metallic



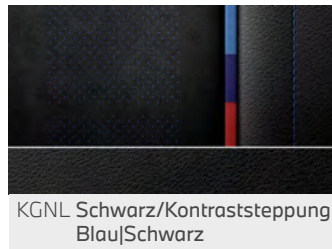
X1G BMW Individual Frozen
Tanzanite Blue metallic

FARBWELT INTERIEUR.





Stoff-/Sensatec-Kombination





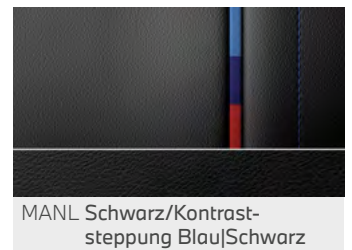
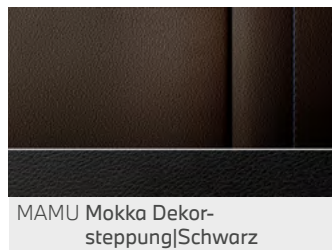
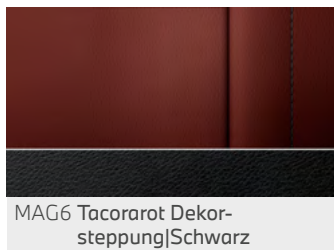
Alcantara-/Sensatec-Kombination








Sensatec perforiert




Leder «Vernasca»




BMW Individual erweiterte Lederausstattung «Merino»




BMW Individual Volllederausstattung «Merino»




VBEW Elfenbeinweiss|Schwarz



VBHZ Fionarot/Schwarz|Schwarz



VBTQ Tartufo|Schwarz



ZBFV Fjordblau/
Schwarz|Schwarz



ZBSW Schwarz|Schwarz


Interieurleisten



4AT Schwarz hochglänzend



4GN Quarzsilber matt genarbt



4KA Eiche Maser offenporig




4KC Esche graubraun
hochglänzend



4KL Aluminium «Mesheffect»



4LN MM Interieurleisten Alumi-
nium Rhombic Anthrazit



4MC M «Carbon Fibre»



4ML Pianolack schwarz

RÄDER.



17" 1S1



17" 1S3



17" 1SZ



17" 1U2



18" 1S5



18" 1UD



18" 1WG



18" 1YD/1YV



18" 1R3



19" 1G0



19" 1G2



19" 1PK/1PL



19" 1PN/1PP



19" 1PT

