

Freude am Fahren



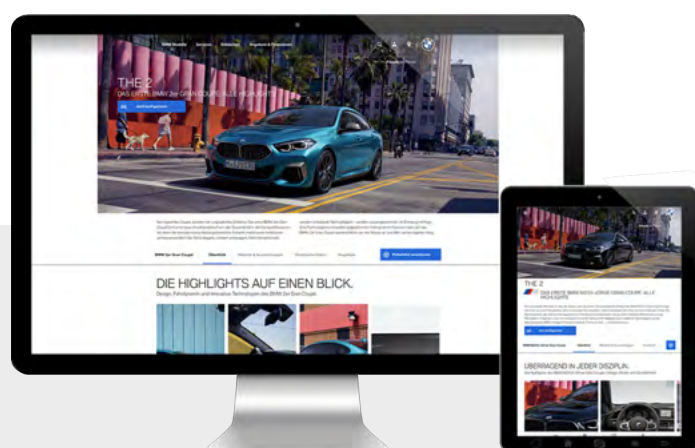
THE 2

GRAN COUPÉ | MÄRZ 2024

FAHRZEUGPREISE.

Preis mit manuellem Getriebe 6-Gang	CHF inkl. 8,1% MWST CHF exkl. MWST
Preis mit Steptronic Getriebe 8-Gang	CHF inkl. 8,1% MWST CHF exkl. MWST
Preis mit Steptronic Getriebe mit Doppelkupplung 7-Gang	CHF inkl. 8,1% MWST CHF exkl. MWST
Preis mit Steptronic Sport Getriebe mit Doppelkupplung 7-Gang	CHF inkl. 8,1% MWST CHF exkl. MWST
Preis mit Steptronic Sport Getriebe 8-Gang	CHF inkl. 8,1% MWST CHF exkl. MWST
Aufpreis Modell Sport Line	CHF inkl. 8,1% MWST CHF exkl. MWST
Aufpreis Modell Luxury Line	CHF inkl. 8,1% MWST CHF exkl. MWST
Aufpreis Modell M Sport	CHF inkl. 8,1% MWST CHF exkl. MWST

218i	220i xDrive	M235i xDrive	220d xDrive
46 200.- 42 738.-			
	55 400.- 51 249.-		58 800.- 54 394.-
43 660.- 40 389.-			
	55 590.- 51 425.-	70 600.- 65 310.-	58 990.- 54 570.-
2990.- 2766.-	2490.- 2303.-		2490.- 2303.-
4380.- 4052.-	3880.- 3589.-		3880.- 3589.-
5210.- 4820.-	5210.- 4820.-		5210.- 4820.-

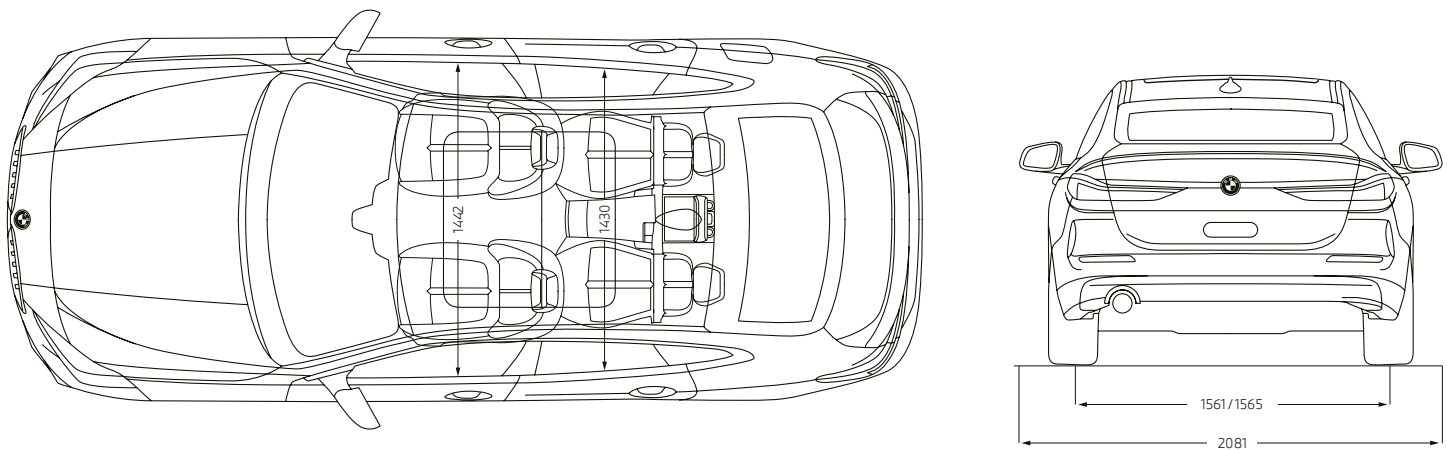


WEITERE INFORMATIONEN ONLINE ERFAHREN.

Weitere Informationen sowie den Konfigurator
finden sie online unter www.bmw.ch

TECHNISCHE DATEN.

Türen/Plätze	
Gepäckraumvolumen	l
Tankinhalt, ca.	l
Leergewicht ¹	kg (Aut.)
Anhängelast gebremst (bis 12% Steigung) ²	
Stützlast ²	kg
Dachlast	kg
Zylinder/Hubraum	
Leistung	cm ³ kW/PS
Max. Drehmoment	Nm bei 1/min
Höchstgeschwindigkeit	km/h
Beschleunigung 0–100 km/h [M Performance Paket]	s (Aut.)
Treibstoff	
Treibstoffverbrauch gesamt ³	l/100 km (Aut.)
Benzinäquivalente ⁴	l/100 km (Aut.)
CO ₂ -Emission ⁵	
CO ₂ -Emission aus der Treibstoff-/Stromproduktion	g/km (Aut.)
Energieeffizienz-Kategorie ⁶	(Aut.)
Abgasnorm	



¹ Das EG-Leergewicht bezieht sich auf ein Fahrzeug mit serienmässiger Ausstattung und beinhaltet keine Sonderausstattungen. Im Leergewicht sind 90 % Tankfüllung sowie 75 kg für den Fahrer berücksichtigt. Optionale Ausstattungen können das Gewicht des Fahrzeugs, die Nutzlast sowie bei Einfluss auf die Aerodynamik die Höchstgeschwindigkeit verändern

² Die Werte gelten nur bei werksverbauter Anhängerkupplung. Anhängelasten für Nachrüstlösungen können abweichen und sind abzuklären

³ Die Verbrauchsangaben sind Normverbrauchs-Angaben gemäss dem WLTP (Worldwide harmonized Light vehicles Test Procedure), die zum Vergleich der Fahrzeuge dienen. In der Praxis können die Angaben jedoch je nach Fahrstil, Zuladung, Topografie und Jahreszeit teilweise deutlich abweichen. Die Angaben zu Kraftstoffverbrauch, CO₂-Emissionen und Stromverbrauch wurden nach dem vorgeschriebenen Messverfahren VO (EU) 2007/715 in der jeweils zur Genehmigung des Fahrzeugs gültigen Fassung ermittelt. Für die Bemessung von Steuern und anderen fahrzeugbezogenen Abgaben, die (auch) auf den Verbrauch und/oder CO₂-Ausstoss abstellen, können je nach Kantonaler Regelung teilweise andere als die hier angegebenen Werte gelten

⁴ Damit Energieverbräuche unterschiedlicher Antriebsformen (Benzin, Diesel, Gas, Strom, usw.) vergleichbar sind, werden sie zusätzlich als sogenannte Benzinäquivalente (Masseinheit für Energie) ausgewiesen

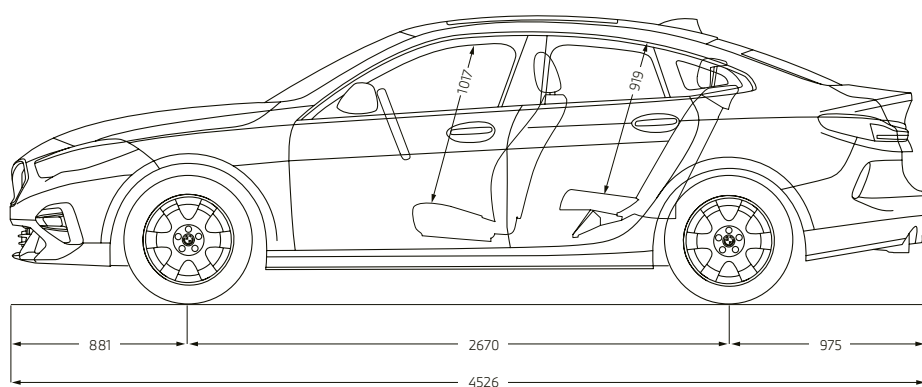

⁵ Der Durchschnittswert der CO₂-Emissionen aller immatrikulierten Neuwagen beträgt für das Jahr 2024 122 g/km. Der CO₂-Zielwert für Fahrzeuge, die nach WLTP geprüft sind, beträgt 118 g/km

⁶ **Achtung:** Angabe der Energieeffizienzkategorie unter Vorbehalt. Die definitiven Energieeffizienzkategorien sind nach erfolgter Homologation unter www.energieetikette.ch abrufbar.

⁷ Die Berechnung beruht auf den hier angegebenen Verbrauchswerten und der Verordnung des UVEK über Angaben auf der Energieetikette von neuen Personenwagen (VEE-PW) vom 01. Juli 2020

⁷ Elektronisch abgeregelt

218i	220i xDrive	M235i xDrive	220d xDrive
4/5	4/5	4/5	4/5
430	430	430	430
42/50	50	50	50
1425 (1450)	(1595)	(1645)	(1640)
1300	1300		1500
75	75		75
75	75	75	75
3/1499	4/1998	4/1998	4/1995
100/136	131/178	225/306	140/190
220/1500-4100	280/1350-4200	450/1800-4500	400/1750-2500
215	234 ⁷	250 ⁷	234
9,2 (9,1)	(7,1)	(4,9) [4,8]	(7,3)
Benzin	Benzin	Benzin	Diesel
5,6-6,6 (5,6-6,5)	6,5-7,4	(7,2-7,8)	(5,1-5,7)
			(5,8-6,5)
128-149 (128-149)	(149-166)	(162-175)	(133-150)
28-33 (28-33)	(33-37)	(36-39)	(24-27)
C-D (C-D)	(D-E)	(E-E)	(C-D)
Euro 6e	Euro 6e	Euro 6e	Euro 6d



GRUNDAUSSTATTUNG UND SWISS PLUS.



GRUNDAUSSTATTUNGEN.

	218i	220i xDrive	M235i xDrive	220d xDrive
SICHERHEIT				
Aufmerksamkeitsassistent	■	■	■	■
Kindersitzbefestigung i-Size für Beifahrer	■	■	■	■
Antiblockiersystem (ABS)	■	■	■	■
Dynamische Stabilitäts Control (DSC) mit erweiterten Umfängen	■	■	■	■
Crash-Sensor	■	■	■	■
Airbag und Seitenairbag für Fahrer und Beifahrer	■	■	■	■
Kopfairbags für alle 4 äusseren Sitzplätze	■	■	■	■
Seitenaufprallschutz	■	■	■	■
DESIGN EXTERIEUR				
Begrüssungslicht	■	■	■	■
LED-Scheinwerfer	■	■	■	■
16" Leichtmetallräder Sternspeiche 517 Ferricgrau	■			
17" Leichtmetallräder Vielspeiche 546 Reflexsilber		■		■
18" M Leichtmetallräder Doppelspeiche 556 M Bicolor Ceriumgrau matt, glanzgedreht			■	
Modellschriftzug	■	■	■	■
Dachzierleisten in Schwarz	■	■		■
Dachzierleisten in Wagenfarbe			■	
BMW Niere in Mesh-Design			■	
M Hochglanz Shadow Line			■	
M Heckspoiler			■	
M Aerodynamikpaket			■	
Endrohrblenden, sichtbar	■	■	■	■
DESIGN INTERIEUR				
Einstiegsleisten vorn, Schwarz mit Schriftzug «BMW»	■	■		■
Einstiegsleisten vorn, Aluminiumeinleger mit «M235i»-Schriftzug			■	
Lederlenkrad	■	■		■
M Lederlenkrad			■	
Seriensitze für Fahrer und Beifahrer, manuell verstellbar	■	■		■
Stoff «Grid»	■	■		■
Sportsitze für Fahrer und Beifahrer, manuell verstellbar			■	
Stoff «Trigon»/Sensatec			■	
Interieurleisten Quarzsilber matt genarbt	■	■		■
Interieurleisten «Illuminated Boston», beleuchtet			■	
M Dachhimmel anthrazit			■	
M Fahrerfussstütze mit Metalleinleger			■	
Armauflage vorn, klappbar mit integriertem Ablagefach	■	■	■	■
Mittelkonsole, hinten	■	■	■	■
FUNKTIONSAUSSTATTUNG INTERIEUR				
Multifunktion für Lenkrad	■	■	■	■
Lenksäulenverstellung	■	■	■	■
Klimaanlage	■	■	■	■
Steckdose (12 V)	■	■	■	■
Gepäckraumleuchte	■	■	■	■
Getränkehalter	■	■	■	■
Durchladesystem	■	■	■	■

GRUNDAUSSTATTUNGEN.

	218i	220i xDrive	M235i xDrive	220d xDrive
TECHNIK				
TwinPower Turbo 3-Zylinder Benzinmotor	■			
TwinPower Turbo 4-Zylinder Benzinmotor		■	■	
TwinPower Turbo 4-Zylinder Dieselmotor				■
BMW BluePerformance mit AdBlue®				■
Dieselpartikelfilter				■
Ottopartikelfilter	■	■	■	
Ölsensor für Niveau und Qualität	■	■	■	■
Grösserer Kraftstofftank			■	■
Manuelles Getriebe, 6-Gang	■			
Steptronic Getriebe, 8-Gang		■		■
Steptronic Sport Getriebe, 8-Gang			■	
Intelligenter Allradantrieb BMW xDrive		■	■	■
Performance Control	■	■	■	■
– Aktornähe Radschlupfbegrenzung (ARB) gegen Leistungsuntersteuern				
– Motorsteuerungs- und Bremsengriffe bei Kurvenfahrt (Giermomenten-Verteilung)				
– Electronic Differenzial Lock Control (EDLC)				
Servotronic	■	■	■	■
M Sportlenkung			■	
M Sportfahrwerk			■	
M Sportbremse			■	
Geschwindigkeitsregelung mit Bremsfunktion			■	
Fahrerlebnisschalter	■	■	■	■
Speed Limiter	■	■	■	■
Parkbremse, elektromechanisch	■	■	■	■
Regensensor	■	■	■	■
BMW ID	■	■	■	■
Elektronische Wegfahrsperre	■	■	■	■
Auto Start Stopp Funktion	■	■	■	■
INFORMATION, KOMMUNIKATION UND ENTERTAINMENT				
BMW Live Cockpit	■	■	■	■
Bordcomputer mit Favoritentasten und BMW Controller	■	■	■	■
Lautsprechersystem Stereo	■	■	■	■
Integrierte Betriebsanleitung	■	■	■	■
Check-Control	■	■	■	■
Condition Based Service	■	■	■	■

SWISS PLUS.

Beim Kauf eines BMW profitieren Sie von einer Aufwertung der Basisausstattung.

	218i	220i xDrive	M235i xDrive	220d xDrive
SICHERHEIT				
Active Guard Plus	■	■	■	■
Intelligenter Notruf	■	■	■	■
Beifahrerairbag-Deaktivierung	■	■	■	■
Warndreieck mit Erste-Hilfe-Set	■	■	■	■
RÄDER/REIFEN				
Reifendruckkontrolle	■	■	■	■
Radschraubensicherung	■	■	■	■
INTERIEUR				
Sport-Lederlenkrad	■	■		■
Fussmatten in Velours	■	■	■	■
FUNKTIONSAUSSTATTUNGEN EXTERIEUR UND INTERIEUR				
Park Distance Control (PDC) vorn und hinten			■	
Ablagenpaket			■	
Lichtpaket			■	
2-Zonen Klimaautomatik inkl. Mikro- und Aktivkohlefilter			■	
ENTERTAINMENT UND KOMMUNIKATION				
ConnectedDrive Services	■	■	■	■
Connected Package Professional	■	■	■	■
BMW Live Cockpit Professional	■	■	■	■
DAB+ Tuner	■	■	■	■
Alarmanlage	■	■	■	■
DIENSTLEISTUNG/GEWÄHRLEISTUNG				
BMW Service Plus	■	■	■	■
– Gewährleistung 3 Jahre oder 100 000 km*				
– Gratis Service bis 10 Jahre oder 100 000 km*				
12 Jahre Gewährleistung gegen Durchrostung	■	■	■	■
3 Jahre Gewährleistung bezüglich Lack	■	■	■	■
BMW Teleservices	■	■	■	■
BMW Mobiler Service – Hilfe im Pannenfall	■	■	■	■
Persönliche BMW Service Card	■	■	■	■

* Es gilt das zuerst Erreichte, detaillierte Angaben finden Sie auf der letzten Seite.

PAKETE UND MODELLVARIANTEN.





FIRE
HOSE
KEEP CLEAR

DEFORM

BMW PAKETE.

	SA-Nr.	CHF inkl. MWST	218i	220i xDrive	M235i xDrive	220d xDrive
PREMIUM PACKAGE	7EV	2790.-	<input type="checkbox"/>	<input type="checkbox"/>	<input type="checkbox"/>	<input type="checkbox"/>
322 Komfortzugang						
430 Innen- und Aussenspiegelpaket						
534 2-Zonen Klimaautomatik inkl. Mikro- und Aktivkohlefilter						
552 Adaptiver LED-Scheinwerfer						
5AC Fernlichtassistent						
6NW Telefonie mit Wireless Charging						
INNOVATION PACKAGE	7EW	4990.-	<input type="checkbox"/>	<input type="checkbox"/>	<input type="checkbox"/>	<input type="checkbox"/>
322 Komfortzugang						
430 Innen- und Aussenspiegelpaket						
459 Sitzverstellung, elektrisch, Fahrer- und Beifahrersitz						
534 2-Zonen Klimaautomatik inkl. Mikro- und Aktivkohlefilter						
552 Adaptiver LED-Scheinwerfer						
5AC Fernlichtassistent						
610 BMW Head-Up Display						
6NW Telefonie mit Wireless Charging						
COMFORT PACKAGE	7LG	820.-	<input type="checkbox"/>	<input type="checkbox"/>	<input type="checkbox"/>	<input type="checkbox"/>
248 Lenkradheizung						
488 Lordosenstütze						
494 Sitzheizung für Fahrer und Beifahrer						
COMFORT PRO PACKAGE	7LH	3170.- 2350.-	<input type="checkbox"/>	<input type="checkbox"/>	<input type="checkbox"/>	<input type="checkbox"/>
248 Lenkradheizung						
488 Lordosenstütze						
494 Sitzheizung für Fahrer und Beifahrer						
5AS Driving Assistant						
5DF Aktive Geschwindigkeitsregelung mit Stop & Go-Funktion						
688 Harman Kardon Surround Sound System						
TRAVEL PACKAGE	7LK	2560.- 1730.-	<input type="checkbox"/>	<input type="checkbox"/>	<input type="checkbox"/>	<input type="checkbox"/>
402 Panorama-Glasdach						
420 Sonnenschutzverglasung						
5DM Parking Assistant						

MODELLVARIANTEN.

Sport Line (7LD)

ab CHF 2490.–



AUSGEWÄHLTE SONDERAUSSTATTUNG

Exterieur:

- Front- und Heckstossfänger mit spezifischen Designelementen in Schwarz hochglänzend
- T-förmiges Designelement rechts und links in Schwarz hochglänzend
- Dachzierleiste in Wagenfarbe

Interieur:

- Einstiegsleisten: Aluminiumeinleger mit Schriftzug «BMW»
- Fussmatten in Anthrazit mit Einfassband in Kontrastfarbe entsprechend den Kontrastnähten in Instrumententafel und Mittelkonsole
- Armaturenbrett mit Kontrastnähten

M Sport (7LF)

CHF 5210.–



AUSGEWÄHLTE SONDERAUSSTATTUNG

Exterieur:

- M Schriftzug Seitenwand vorn, links und rechts
- Dachzierleiste in Wagenfarbe

Interieur:

- M Einstiegsleisten vorn
- M Fussstütze
- M spezifische Pedalerie
- Gangwahlhebel mit M spezifischer Kennzeichnung (nur manuelles Getriebe)
- M spezifische Fussmatten
- Instrumentenkombination mit M spezifischer Anzeige
- Armaturenbrett mit Kontrastnähten
- Fahrzeugschlüssel mit M spezifischer Kennzeichnung

Es sind ausgewählte Lackierungen, Felgen, Polster und Interieurleisten in Kombination mit den Modellvarianten erhältlich. Ihr BMW Partner berät Sie gerne


FARBWELTEN UND SONDERAUSSTATTUNGEN.




FARBWELT EXTERIEUR.



300 Alpinweiss uni



668 Schwarz uni




475 Saphirschwarz metallic



A75 Melbourne Rot metallic



A96 Mineralweiss metallic



C1D M Misano Blau metallic



C1G Snapper Rocks Blau metallic



C1M Phytonicblau metallic




C1X Sunset Orange metallic



C3N BMW Individual
Storm Bay metallic



C4W Skyscraper Grau metallic



C5A BMW Individual
Frozen Pure Grey metallic

RÄDER.



16" 1TK



17" 1L1/25R



17" 1UP



17" 1US/26M



18" 1L2



18" 1N4



18" 1RL



18" 1RN



18" 1Y0/1Y2



19" 1EX



19" 1EY



19" 1RR




19" 1Y3




FARBWELT INTERIEUR.


Stoff «Grid»





Stoff «Trigon»/Alcantara



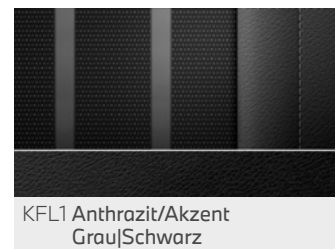

Stoff «Trigon»/Sensatec








Sensatec



Stoff-/Sensatec-Kombination



Leder «Dakota» mit Perforierung



Interieurleisten

