

Freude am Fahren



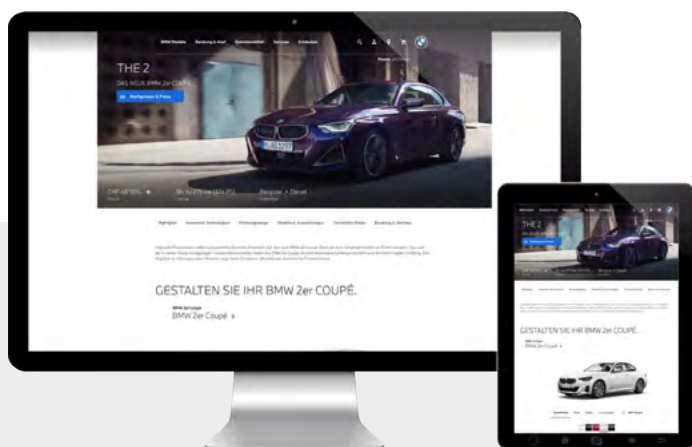
THE 2

COUPÉ | JANUAR 2024

FAHRZEUGPREISE UND TECHNISCHE DATEN.







WEITERE INFORMATIONEN ONLINE ERFAHREN.

Weitere Informationen sowie den Konfigurator
finden sie online unter www.bmw.ch

FAHRZEUGPREISE.

		220i	230i	M240i xDrive	220d
Preis mit Steptronic Getriebe 8-Gang	CHF inkl. 8,1% MWST CHF exkl. MWST	52 900.- 48 936.-	56 900.- 52 636.-		55 900.- 51 711.-
Preis mit Steptronic Sport Getriebe 8-Gang	CHF inkl. 8,1% MWST CHF exkl. MWST	53 090.- 49 112.-	57 090.- 52 812.-	71 900.- 66 512.-	56 090.- 51 887.-

TECHNISCHE DATEN.

		220i	230i	M240i xDrive	220d
Türen/Plätze		2/4	2/4	2/4	2/4
Gepäckraumvolumen	l	390	390	390	390
Tankinhalt, ca.	l	52	52	52	51
Leergewicht ¹	kg	1565	1600	1765	1655
Anhängelast gebremst (bis 12% Steigung) ²	kg	1600	1600	1600	1600
Stützlast ²	kg	75	75	75	75
Dachlast	kg	75	75	75	75
Zylinder/Hubraum	cm ³	4/1998	4/1998	6/2998	4/1995
Leistung (48 V Mild-Hybrid-Technologie)	kW/PS	135/184	180/245	275/374	140/190 (+8/+11)
Max. Drehmoment	Nm bei 1/min	300/ 1350–4000	400/ 1600–4000	500/ 1900–5000	400/ 1750–2250
Höchstgeschwindigkeit	km/h	236	250	250 ⁷	237
Beschleunigung 0–100 km/h	s	7,5	5,9	4,3	6,9
Treibstoff		Benzin	Benzin	Benzin	Diesel
Treibstoffverbrauch gesamt ³	l/100 km	6,3–6,9	6,5–7,1	8,1–8,8	4,6–5,1
Benzinäquivalente ⁴	l/100 km				5,2–5,8
CO ₂ -Emission ⁵	g/km	144–157	149–162	185–200	120–132
CO ₂ -Emission aus der Treibstoffproduktion	g/km	31,9–34,4	32,9–35,9	41,0–44,5	22,3–24,7
Energieeffizienz-Kategorie ⁶		D–D	D–D	E–F	B–C
Abgasnorm		Euro 6d	Euro 6d	Euro 6d	Euro 6d

¹ Das EG-Leergewicht bezieht sich auf ein Fahrzeug mit serienmässiger Ausstattung und beinhaltet keine Sonderausstattungen. Im Leergewicht sind 90 % Tankfüllung sowie 75 kg für den Fahrer berücksichtigt. Optionale Ausstattungen können das Gewicht des Fahrzeugs, die Nutzlast sowie bei Einfluss auf die Aerodynamik die Höchstgeschwindigkeit verändern

² Die Werte gelten nur bei werksverbauter Anhängerkupplung. Anhängelasten für Nachrüstlösungen können abweichen und sind abzuklären

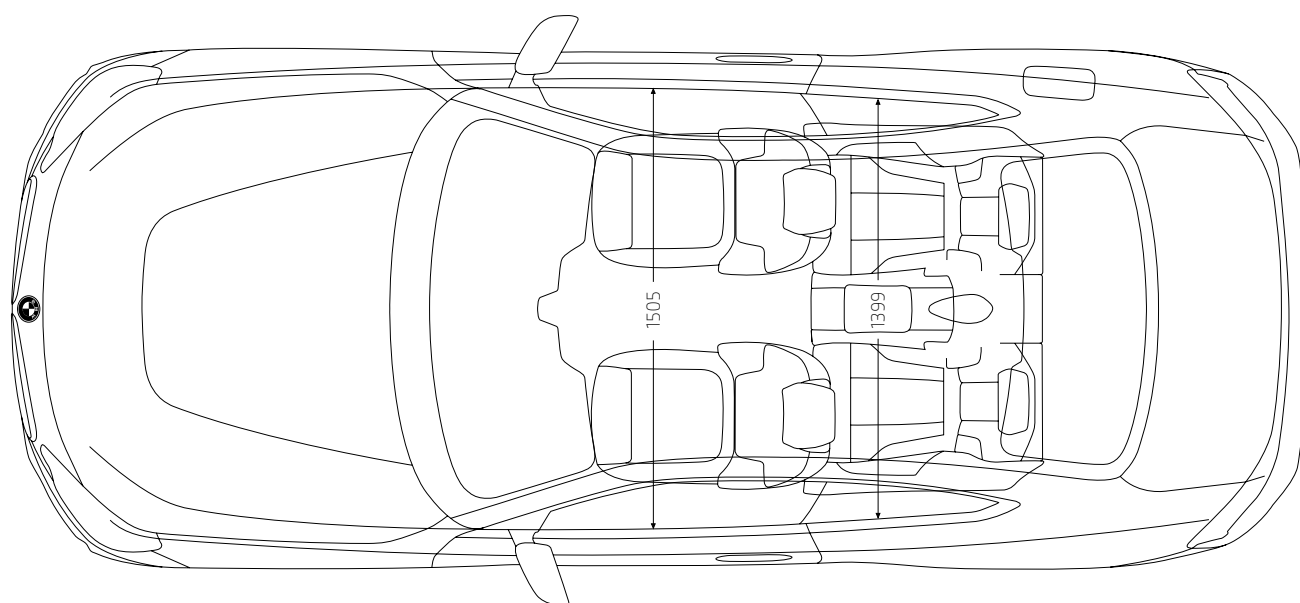
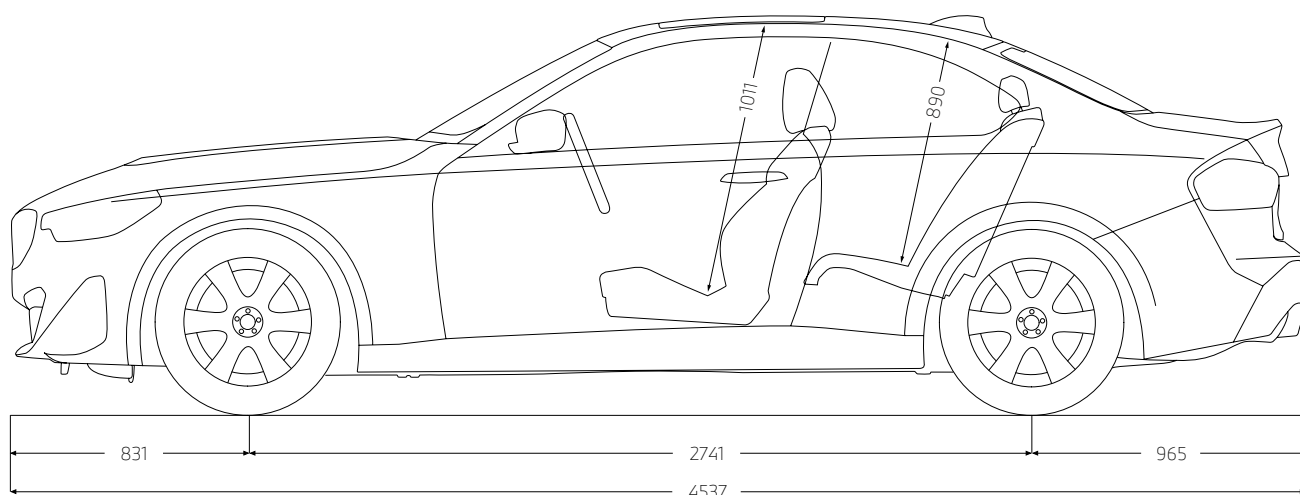
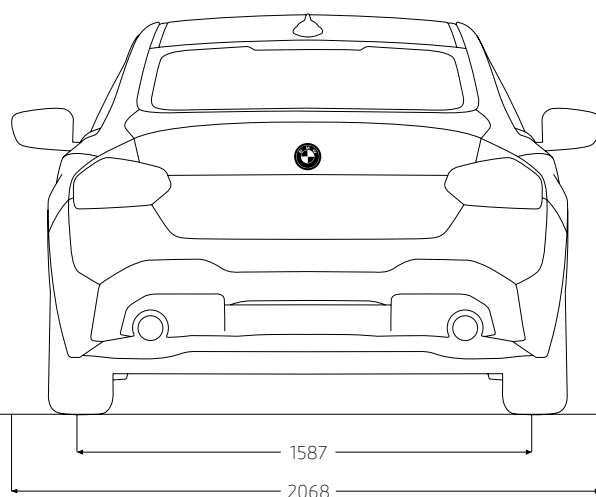
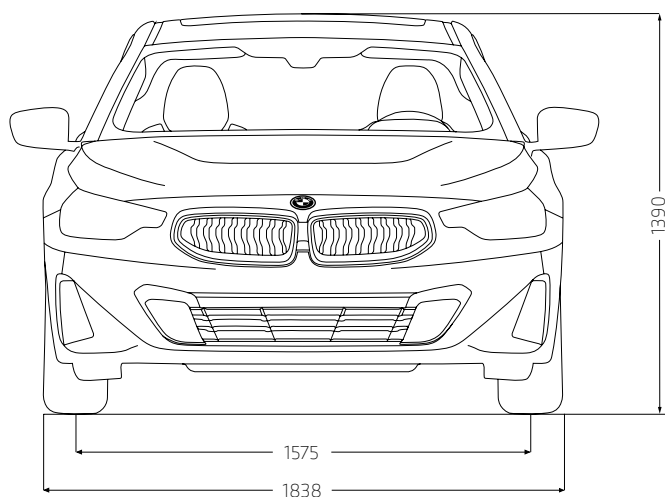
³ Die Verbrauchsangaben sind Normverbrauchs-Angaben gemäss dem WLTP (Worldwide harmonized Light vehicles Test Procedure), die zum Vergleich der Fahrzeuge dienen. In der Praxis können die Angaben jedoch je nach Fahrstil, Zuladung, Topografie und Jahreszeit teilweise deutlich abweichen. Die Angaben zu Kraftstoffverbrauch, CO₂-Emissionen und Stromverbrauch wurden nach dem vorgeschriebenen Messverfahren VO (EU) 2007/715 in der jeweils zur Genehmigung des Fahrzeugs gültigen Fassung ermittelt. Für die Bemessung von Steuern und anderen fahrzeugbezogenen Abgaben, die (auch) auf den Verbrauch und/oder CO₂-Ausstoss abstellen, können je nach Kantonaler Regelung teilweise andere als die hier angegebenen Werte gelten

⁴ Damit Energieverbräuche unterschiedlicher Antriebsformen (Benzin, Diesel, Gas, Strom, usw.) vergleichbar sind, werden sie zusätzlich als sogenannte Benzinäquivalente (Masseinheit für Energie) ausgewiesen

⁵ Der Durchschnittswert der CO₂-Emissionen aller immatrikulierten Neuwagen beträgt für das Jahr 2023 129 g/km. Der CO₂-Zielwert für Fahrzeuge, die nach WLTP geprüft sind, beträgt 118 g/km

⁶ **Achtung:** Angabe der Energieeffizienzkategorie unter Vorbehalt. Die definitiven Energieeffizienzkategorien sind nach erfolgter Homologation unter www.energieetikette.ch abrufbar. Die Berechnung beruht auf den hier angegebenen Verbrauchswerten und der Verordnung des UVEK über Angaben auf der Energieetikette von neuen Personewagen (VEE-PW) vom 01. Juli 2020

⁷ Elektronisch abgeregelt





GRUNDAUSSTATTUNG UND SWISS PLUS.

GRUNDAUSSTATTUNGEN.

	220i	230i	M240i xDrive	220d
SICHERHEIT				
Airbag und Seitenairbag für Fahrer und Beifahrer	■	■	■	■
Kopfairbags für alle 4 äusseren Sitzplätze	■	■	■	■
Antiblockiersystem (ABS)	■	■	■	■
Aufmerksamkeitsassistent	■	■	■	■
Crash-Sensor	■	■	■	■
Dynamische Stabilitäts Control (DSC) mit erweiterten Umfängen	■	■	■	■
Kindersitzbefestigung ISOFIX	■	■	■	■
Reifen Pannen Anzeige	■	■	■	■
Seitenaufprallschutz	■	■	■	■
DESIGN EXTERIEUR				
17" Leichtmetallräder V-Speiche 778	■	■		■
19" M Leichtmetallräder Doppelspeiche 792 M Bicolor mit Mischbereifung			■	
Begrüssungslicht	■	■	■	■
Endrohrblenden, sichtbar	■	■	■	■
M Aerodynamikpaket			■	
M Heckspoiler			■	
M Hochglanz Shadow Line	■	■	■	■
M Dachhimmel anthrazit			■	
Modellschriftzug	■	■	■	■
DESIGN INTERIEUR				
Alcantara-/Sensatec-Kombination			■	
Stoff-/Sensatec-Kombination	■	■		■
Ambientes Licht			■	
Einstiegsleisten	■	■	■	■
Fussmatten in Velours	■	■	■	■
Interieurleisten Schwarz hochglänzend			■	
Interieurleisten «Dark Graphite» matt	■	■		■
M Lederlenkrad			■	
Sport Lederlenkrad	■	■		■
Mittelkonsole, hinten	■	■	■	■
Seriensitze für Fahrer und Beifahrer	■	■	■	■
BMW Live Cockpit Plus	■	■	■	■
Widescreen Display / Curved Display	■	■	■	■
FUNKTIONSAUSSTATTUNG INTERIEUR				
Durchladesystem	■	■	■	■
Fondkopfstützen, klappbar	■	■	■	■
Freisprecheinrichtung mit USB-Schnittstelle	■	■	■	■
Gepäckraumleuchte	■	■	■	■
Getränkehalter	■	■	■	■
Lenksäulenverstellung	■	■	■	■
Steckdose (12 V)	■	■	■	■
Wärme-/Sonnenschutzverglasung	■	■	■	■

GRUNDAUSSTATTUNGEN.

	220i	230i	M240i xDrive	220d
LICHT UND SICHT				
Heckleuchten in LED-Technik	■	■	■	■
Heimleuchten	■	■	■	■
LED-Scheinwerfer	■	■	■	■
Leuchtweitenregulierung	■	■	■	■
TECHNIK				
Auto Start Stopp Funktion	■	■	■	■
Automatikgetriebe	■	■		■
Steptronic Getriebe mit Schaltwippen	■	■	■	■
Steptronic Sport Getriebe			■	
TwinPower Turbo 4-Zylinder Benzinmotor	■	■		
TwinPower Turbo 4-Zylinder Dieselmotor				■
M TwinPower Turbo Reihen-6-Zylinder Benzinmotor			■	
BMW ID	■	■	■	■
BMW xDrive			■	
Dieselpartikelfilter				■
Ottopartikelfilter	■	■	■	
Elektronische Wegfahrsperre	■	■	■	■
Fahrerlebnisschalter	■	■	■	■
Fensterheber, elektrisch	■	■	■	■
M Sportbremse, dunkelblau metallic			■	
M Sportdifferenzial			■	
M Sportfahrwerk			■	
Ölsensor für Niveau und Qualität	■	■	■	■
Parkbremse, elektromechanisch	■	■	■	■
Regensensor	■	■	■	■
Serienfahrwerk	■	■		■
Servotronic	■	■	■	■
Speed Limiter	■	■	■	■
Variable Sportlenkung			■	
48V Rekuperationssystem (Mild-Hybrid-Technologie)				■
INFORMATION, KOMMUNIKATION UND ENTERTAINMENT				
Lautsprechersystem HiFi			■	
Lautsprechersystem Stereo	■	■		■

SWISS PLUS.

Beim Kauf eines BMW profitieren Sie von einer Aufwertung der Basisausstattung.

	220i	230i	M240i xDrive	220d
SICHERHEIT				
Beifahrerairbag-Deaktivierung	■	■	■	■
Intelligenter Notruf	■	■	■	■
Warndreieck	■	■	■	■
RÄDER/REIFEN				
Radschraubensicherung	■	■	■	■
Reifendruckkontrolle	■	■	■	■
FUNKTIONSAUSSTATTUNGEN EXTERIEUR UND INTERIEUR				
Ablagenpaket	■	■	■	■
Fondkopfstützen, klappbar	■	■	■	■
Geschwindigkeitsregelung mit Bremsfunktion	■	■	■	■
Innenspiegel, automatisch abblendend	■	■	■	■
Klimaautomatik	■	■	■	■
Park Distance Control (PDC) vorn und hinten	■	■	■	■
ENTERTAINMENT UND KOMMUNIKATION				
BMW Live Cockpit Plus			■	
Connected Package Professional	■	■	■	■
ConnectedDrive Services	■	■	■	■
DAB+ Tuner	■	■	■	■
DIENSTLEISTUNG/GEWÄHRLEISTUNG				
BMW Service Plus	■	■	■	■
– Gewährleistung 3 Jahre oder 100 000 km *				
– Gratis Service bis 10 Jahre oder 100 000 km *				
12 Jahre Gewährleistung gegen Durchrostung	■	■	■	■
3 Jahre Gewährleistung bezüglich Lack	■	■	■	■
BMW Teleservices	■	■	■	■
BMW Mobiler Service – Hilfe im Pannenfall	■	■	■	■
Persönliche BMW Service Card	■	■	■	■

* Es gilt das zuerst Erreichte, detaillierte Angaben finden Sie auf der letzten Seite.



PAKETE UND MODELLVARIANTEN.



BMW PAKETE.

	SA-Nr.	CHF inkl. MWST	220i	230i	M240i xDrive	220d
INNOVATIONS PAKET	7R7	3790.-	<input type="checkbox"/>	<input type="checkbox"/>	<input type="checkbox"/>	<input type="checkbox"/>
5DM Parking Assistant						
430 Innen- und Aussenspiegelpaket						
5AS Driving Assistant						
5AC Fernlichtassistent						
552 Adaptive LED Scheinwerfer						
6U3 Live Cockpit Professional (incl. HUD)						
KOMFORT PAKET	7VB	2190.-	<input type="checkbox"/>	<input type="checkbox"/>	<input type="checkbox"/>	<input type="checkbox"/>
322 Komfort Zugang						
459 Elektr. Sitzverstellung, mit Memory						
488 Lordosenstütze						
494 Sitzheizung vorne						

MODELLVARIANTEN.

M Sport (337)

CHF 4310.–



AUSGEWÄHLTE SONDERAUSSTATTUNG

Exterieur:

- Einstiegsleisten mit M Schriftzug
- M Aussenkennzeichnung an Seitenwand vorne

Interieur:

- Ladekante in Edelstahl
- M Fussstütze
- M spezifischer Funkfern Schlüssel

M Sportpaket Pro (33B)

CHF 2660.–
für M240i xDrive: CHF 1390.–



AUSGEWÄHLTE SONDERAUSSTATTUNG UNTERSCHIEDE BEI M240I XDRIVE

- 2TB Steptronic Sport Getriebe
- 3M2 M Sportbremse, rot hochglänzend
- 3MF M Leuchten Shadow Line
- 4GQ M Sicherheitsgurte
- 676 HiFi Lautsprechersystem
- 754 M Heckspoiler
- 7M9 M Hochglanz Shadow Line mit erweiterten Umfängen

Es sind ausgewählte Lackierungen, Felgen, Polster und Interieurleisten in Kombination mit den Modellvarianten erhältlich. Ihr BMW Partner berät Sie gerne




FARBWELTEN UND SONDERAUSSTATTUNGEN.


FARBWELT EXTERIEUR.



300 Alpinweiss uni



668 Schwarz uni



475 Saphirschwarz metallic




A75 Melbourne Rot metallic




A96 Mineralweiss metallic




C31 M Portimao Blau metallic




C4P M Brooklyn Grau metallic



C56 Thundernight metallic



WC5A BMW Individual Frozen
Pure Grey metallic



WC6R BMW Individual Frozen
Portimao Blue metallic

RÄDER.



17" 23E



18" 1U3/1WG



18" 1UD



18" 1R3/1W2



19" 1VX



19" 1VZ



19" 1VW



19" 1VY






19" 1W0




FARBWELT INTERIEUR.


Sensatec perforiert






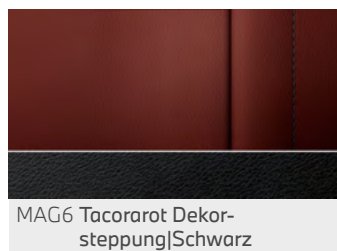
Stoff-/Sensatec-Kombination



Alcantara-/Sensatec-Kombination



Leder «Vernasca»



Interieurleisten

