



# THE 1

MÄRZ 2024



Freude am Fahren



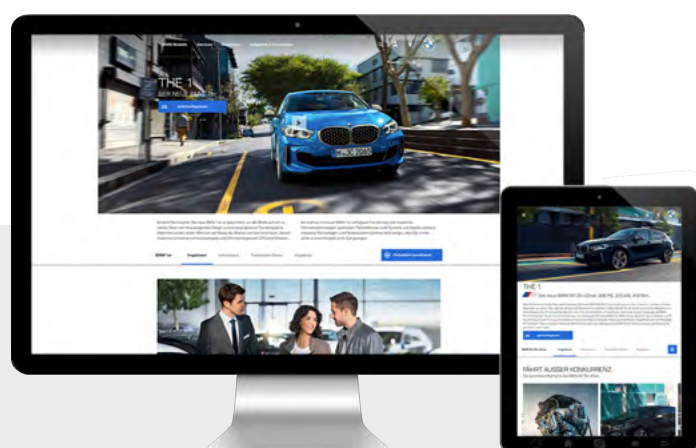
FAHRZEUGPREISE UND  
TECHNISCHE DATEN



FAHRZEUGPREISE.

		118i	
Preis mit manuellem Getriebe 6-Gang	CHF inkl. 8,1% MWST CHF exkl. MWST	40 700.– 37 650.–	
Preis mit Steptronic Getriebe 8-Gang	CHF inkl. 8,1% MWST CHF exkl. MWST		
Preis mit Steptronic Getriebe mit Doppelkupplung 7-Gang	CHF inkl. 8,1% MWST CHF exkl. MWST	43 240.– 40 000.–	
Preis mit Steptronic Sport Getriebe mit Doppelkupplung 7-Gang	CHF inkl. 8,1% MWST CHF exkl. MWST		
Preis mit Steptronic Sport Getriebe 8-Gang	CHF inkl. 8,1% MWST CHF exkl. MWST		
Aufpreis Modell Sport Line	CHF inkl. 8,1% MWST CHF exkl. MWST	4070.– 3765.–	
Aufpreis Modell Luxury Line	CHF inkl. 8,1% MWST CHF exkl. MWST	5400.– 4995.–	
Aufpreis Modell M Sport	CHF inkl. 8,1% MWST CHF exkl. MWST	6100.– 5643.–	

120i	128ti	M135i xDrive	116d	118d	120d xDrive
			<b>40 900.-</b> 37 835.-	<b>43 700.-</b> 40 426.-	
				<b>46 360.-</b> 42 886.-	<b>51 700.-</b> 47 826.-
<b>43 600.-</b> 40 333.-			<b>43 240.-</b> 40 000.-		
<b>43 790.-</b> 40 509.-					
	<b>64 900.-</b> 60 037.-	<b>54 900.-</b> 50 786.-		<b>46 550.-</b> 43 062.-	<b>51 890.-</b> 48 002.-
<b>3570.-</b> 3302.-			<b>4070.-</b> 3765.-	<b>4070.-</b> 3765.-	<b>3570.-</b> 3302.-
<b>4890.-</b> 4524.-			<b>5400.-</b> 4995.-	<b>5400.-</b> 4995.-	<b>4890.-</b> 4524.-
<b>6100.-</b> 5643.-			<b>6270.-</b> 5800.-	<b>6100.-</b> 5643.-	<b>6100.-</b> 5643.-

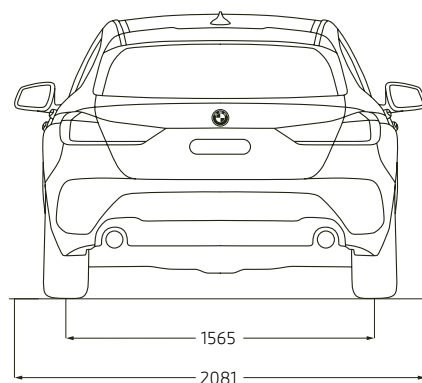
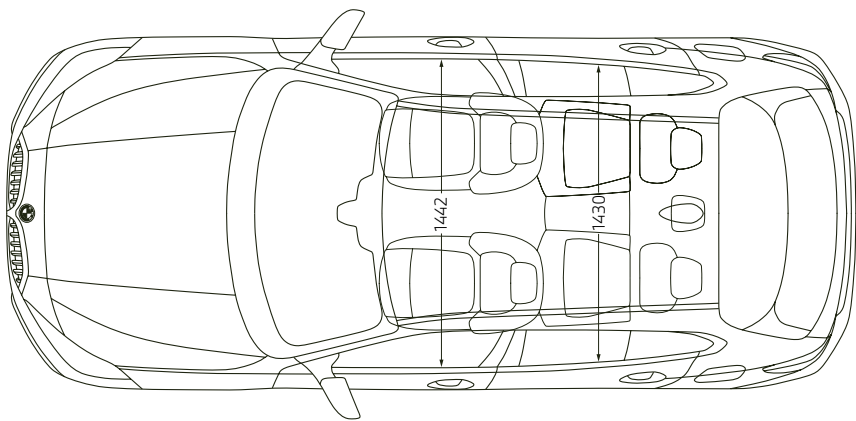


## WEITERE INFORMATIONEN ONLINE ERFAHREN.

Weitere Informationen sowie den Konfigurator  
finden sie online unter [www.bmw.ch](http://www.bmw.ch)

# TECHNISCHE DATEN.

		118i
Türen/Plätze		5/5
Gepäckraumvolumen	l	380–1200
Tankinhalt, ca.	l	42/50
Leergewicht <sup>1</sup>	kg (Aut.)	1365 (1395)
Anhängelast gebremst (bis 12% Steigung) <sup>2</sup>	kg	1300
Stützlast <sup>2</sup>	kg	75
Dachlast	kg	75
Zylinder/Hubraum	cm <sup>3</sup>	3/1499
Leistung	kW/PS	100/136
Max. Drehmoment	Nm bei 1/min	220/1500–4100
Höchstgeschwindigkeit	km/h	213
Beschleunigung 0–100 km/h	s (Aut.)	8,9 (8,8)
Treibstoff		Benzin
Treibstoffverbrauch gesamt <sup>3</sup>	l/100 km (Aut.)	5,7–6,6 (5,6–6,6)
Benzinäquivalente <sup>4</sup>	l/100 km (Aut.)	
CO <sub>2</sub> -Emission <sup>5</sup>	g/km (Aut.)	129–150 (129–151)
CO <sub>2</sub> -Emission aus der Treibstoff-/Stromproduktion	g/km (Aut.)	29–33 (28–33)
Energieeffizienz-Kategorie <sup>6</sup>	(Aut.)	C–D (C–D)
Abgasnorm		EU6e



<sup>1</sup> Das EG-Leergewicht bezieht sich auf ein Fahrzeug mit serienmässiger Ausstattung und beinhaltet keine Sonderausstattungen. Im Leergewicht sind 90 % Tankfüllung sowie 75 kg für den Fahrer berücksichtigt. Optionale Ausstattungen können das Gewicht des Fahrzeugs, die Nutzlast sowie bei Einfluss auf die Aerodynamik die Höchstgeschwindigkeit verändern

<sup>2</sup> Die Werte gelten nur bei werksverbauter Anhängerkupplung. Anhängelasten für Nachrüstlösungen können abweichen und sind abzuklären

<sup>3</sup> Die Verbrauchsangaben sind Normverbrauchs-Angaben gemäss dem WLTP (Worldwide harmonized Light vehicles Test Procedure), die zum Vergleich der Fahrzeuge dienen. In der Praxis können die Angaben jedoch je nach Fahrstil, Zuladung, Topografie und Jahreszeit teilweise deutlich abweichen. Die Angaben zu Kraftstoffverbrauch, CO<sub>2</sub>-Emissionen und Stromverbrauch wurden nach dem vorgeschriebenen Messverfahren VO (EU) 2007/715 in der jeweils zur Genehmigung des Fahrzeugs gültigen Fassung ermittelt. Für die Bemessung von Steuern und anderen fahrzeugbezogenen Abgaben, die (auch) auf den Verbrauch und/oder CO<sub>2</sub>-Ausstoss abstellen, können je nach Kantonaler Regelung teilweise andere als die hier angegebenen Werte gelten

<sup>4</sup> Damit Energieverbräuche unterschiedlicher Antriebsformen (Benzin, Diesel, Gas, Strom, usw.) vergleichbar sind, werden sie zusätzlich als sogenannte Benzinäquivalente (Masseinheit für Energie) ausgewiesen

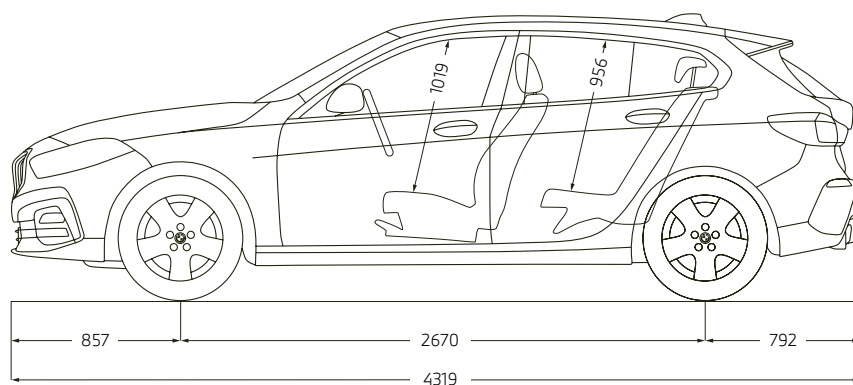

<sup>5</sup> Der Durchschnittswert der CO<sub>2</sub>-Emissionen aller immatrikulierten Neuwagen beträgt für das Jahr 2024 122 g/km. Der CO<sub>2</sub>-Zielwert für Fahrzeuge, die nach WLTP geprüft sind, beträgt 118 g/km

<sup>6</sup> **Achtung:** Angabe der Energieeffizienzkategorie unter Vorbehalt. Die definitiven Energieeffizienzkategorien sind nach erfolgter Homologation unter [www.energieetikette.ch](http://www.energieetikette.ch) abrufbar.

<sup>7</sup> Die Berechnung beruht auf den hier angegebenen Verbrauchswerten und der Verordnung des UVEK über Angaben auf der Energieetikette von neuen Personenwagen (VEE-PW) vom 01. Juli 2020

<sup>7</sup> Elektronisch abgeregelt

120i	128ti	M135i xDrive	116d	118d	120d xDrive
5/5	5/5	5/5	5/5	5/5	5/5
380-1200	380-1200	380-1200	380-1200	380-1200	380-1200
50	50	50	42/50	42/50	50
(1465)	(1520)	(1600)	1450 (1460)	1480 (1505)	(1590)
1300			1300	1300	1500
75			75	75	75
75	75	75	75	75	75
4/1998	4/1998	4/1998	3/1496	4/1995	4/1995
131/178	195/265	225/306	85/116	110/150	140/190
280/1350-4200	400/1750-4500	450/1800-4500	270/1750-2250	350/1750-2500	400/1750-2500
235	250 <sup>7</sup>	250 <sup>7</sup>	200	218 (216)	230
(7,0)	(6,1)	(4,7)	10,3 (10,1)	8,5 (8,4)	(7,0)
Benzin	Benzin	Benzin	Diesel	Diesel	Diesel
(6,0-6,8)	(6,8-7,4)	(7,4-8,0)	4,6-5,3 (4,6-5,4)	4,6-5,4 (4,9-5,6)	(5,1-5,8)
			5,2-6,0 (5,2-6,2)	5,2-6,2 (5,6-6,4)	(5,8-6,6)
(137-156)	(156-170)	(167-180)	120-140 (121-141)	122-141 (127-147)	(134-152)
(30-34)	(34-37)	(37-40)	22-25 (22-26)	22-26 (24-27)	(24-28)
(C-D)	(D-E)	(E-E)	B-C (B-C)	B-C (C-C)	(C-D)
EU6e	EU6e	EU6e	Euro 6d	Euro 6d	Euro 6d





GRUNDAUSSTATTUNG UND SWISS PLUS.

# GRUNDAUSSTATTUNGEN.

	118i	120i	128ti	M135i xDrive	116d	118d	120d xDrive
<b>SICHERHEIT</b>							
Aufmerksamkeitsassistent	■	■	■	■	■	■	■
Kindersitzbefestigung ISOFIX	■	■	■	■	■	■	■
Antiblockiersystem (ABS)	■	■	■	■	■	■	■
Dynamische Stabilitäts Control (DSC) mit erweiterten Umfängen	■	■	■	■	■	■	■
Crash-Sensor	■	■	■	■	■	■	■
Airbag und Seitenairbag für Fahrer und Beifahrer	■	■	■	■	■	■	■
Kopfairbags für alle 4 äusseren Sitzplätze	■	■	■	■	■	■	■
Seitenaufprallschutz	■	■	■	■	■	■	■
<b>DESIGN EXTERIEUR</b>							
Begrüssungslicht	■	■	■	■	■	■	■
Halogen Freiform-Frontscheinwerfer	■	■	■		■	■	■
LED-Scheinwerfer				■			
16" Stahlrad mit Radzierblenden Silber, Style 12	■				■	■	
17" Leichtmetallräder Vielspeiche 546 Reflexsilber		■					■
18" M Leichtmetallräder Y-Speiche 553 M Bicolor Orbitgrau, glanzgedreht			■				
18" M Leichtmetallräder Doppelspeiche 556 M Bicolor Ceriumgrau matt, glanzgedreht				■			
Modellschriftzug	■	■	■	■	■	■	■
Dachzierleisten in Schwarz	■	■			■	■	■
Dachzierleisten in Wagenfarbe			■	■			
M Hochglanz Shadow Line			■	■			
M Heckspoiler				■			
M Aerodynamikpaket			■	■			
Endrohrblenden, sichtbar	■	■	■	■	■	■	■
<b>DESIGN INTERIEUR</b>							
Einstiegsleisten vorn, Schwarz mit Schriftzug «BMW»	■	■			■	■	■
Einstiegsleisten vorn, Schwarz mit «M»-Schriftzug			■				
Einstiegsleisten vorn, Aluminiumeinleger mit «M135i»-Schriftzug				■			
Lederlenkrad	■	■			■	■	■
M Lederlenkrad mit 128ti-spezifischen Kontrastnähten in Rot			■				
M Lederlenkrad				■			
Seriensitze für Fahrer und Beifahrer, manuell verstellbar	■	■			■	■	■
Stoff «Grid»	■	■			■	■	■
Sportsitze mit 128ti spezifischen Akzenten in Rot, manuell verstellbar			■				
Stoff-/Sensatec-Kombination			■				
Sportsitze für Fahrer und Beifahrer, manuell verstellbar				■			
Stoff «Trigon»/Sensatec				■			
Interieurleisten Quarzsilber matt genarbt	■	■			■	■	■
Interieurleisten «Illuminated Boston», beleuchtet			■	■			
M Dachhimmel Anthrazit			■	■			
M Fahrerfussstütze mit Metalleinleger			■	■			
Armauflage vorn, klappbar mit integriertem Ablagefach	■	■	■	■	■	■	■
Mittelkonsole, hinten	■	■	■	■	■	■	■
<b>FUNKTIONSAUSSTATTUNG INTERIEUR</b>							
Multifunktion für Lenkrad	■	■	■	■	■	■	■
Lenksäulenverstellung	■	■	■	■	■	■	■
Wärme-/Sonnenschutzverglasung (Grünglas)	■	■	■	■	■	■	■
Klimaanlage	■	■	■	■	■	■	■
Steckdose (12 V)	■	■	■	■	■	■	■
Gepäckraumleuchte	■	■	■	■	■	■	■
Getränkehalter	■	■	■	■	■	■	■
Verzurrösen im Gepäckraum	■	■	■	■	■	■	■

# GRUNDAUSSTATTUNGEN.

	118i	120i	128ti	M135i xDrive	116d	118d	120d xDrive
<b>TECHNIK</b>							
TwinPower Turbo 3-Zylinder Benzinmotor	■						
TwinPower Turbo 4-Zylinder Benzinmotor		■	■				
M TwinPower Turbo 4-Zylinder Benzinmotor				■			
TwinPower Turbo 3-Zylinder Dieselmotor					■		
TwinPower Turbo 4-Zylinder Dieselmotor						■	■
BMW BluePerformance mit AdBlue®					■	■	■
Dieselpartikelfilter					■	■	■
Ottopartikelfilter	■	■	■	■			
Ölsensor für Niveau und Qualität	■	■	■	■	■	■	■
Grösserer Kraftstofftank		■	■	■			■
Manuelles Getriebe, 6-Gang	■				■	■	
Steptronic Getriebe, 8-Gang							■
Steptronic Getriebe mit Doppelkupplung, 7-Gang		■					
Steptronic Sport Getriebe, 8-Gang			■	■			
Intelligenter Allradantrieb BMW xDrive				■			■
Performance Control – Aktornähe Radschlupfbegrenzung (ARB) gegen Leistungsuntersteuern – Motorsteuerungs- und Bremsengriffe bei Kurvenfahrt (Giermomenten-Verteilung) – Electronic Differential Lock Control (EDLC)	■	■	■	■	■	■	■
Servotronic	■	■	■	■	■	■	■
Lenkung mit 128ti-spezifischer, sportlicher Abstimmung			■				
M Sportlenkung				■			
M Sportfahrwerk			■	■			
M Sportbremse, rot lackiert mit «M»-Schriftzug			■				
M Sportbremse, blau lackiert mit «M»-Schriftzug				■			
Geschwindigkeitsregelung mit Bremsfunktion			■	■			
Fahrerlebnisschalter	■	■	■	■	■	■	■
Speed Limiter	■	■	■	■	■	■	■
Parkbremse, elektromechanisch	■	■	■	■	■	■	■
Regensensor	■	■	■	■	■	■	■
BMW ID	■	■	■	■	■	■	■
Elektronische Wegfahrsperre	■	■	■	■	■	■	■
Auto Start Stopp Funktion	■	■	■	■	■	■	■
<b>INFORMATION, KOMMUNIKATION UND ENTERTAINMENT</b>							
BMW Live Cockpit (inkl. Bluetooth- und USB-Anbindung; Bedienung per Touchscreen möglich)	■	■	■	■	■	■	■
Bordcomputer mit Favoritentasten und BMW Controller	■	■	■	■	■	■	■
Lautsprechersystem Stereo	■	■	■	■	■	■	■
Integrierte Betriebsanleitung	■	■	■	■	■	■	■
Check-Control	■	■	■	■	■	■	■
Condition Based Service	■	■	■	■	■	■	■

# BMW 128ti.

300 Alpinweiss uni  
KFL3 Stoff-/Sensatec-Kombination Schwarz/Akzent Rot  
1N4 18" M Leichtmetallräder Y-Speiche 553 M Bicolor Orbitgrau, glanzgedreht  
3M2 M Sportbremse, rot hochglänzend  
481 Sportsitze für Fahrer und Beifahrer  
4GQ M Sicherheitsgurte  
4P2 Interieurleisten «Illuminated Boston», beleuchtet  
704 M Sportfahrwerk  
715 M Aerodynamikpaket  
72M M Lederlenkrad mit Kontrastnähten in rot  
760 M Hochglanz Shadow Line  
775 M Dachhimmel Anthrazit

## DESIGN EXTERIEUR

Lufteinlässe vorne und hinten links/rechts mit Akzentspange in Rot  
Einsatzteile Seitenschweller in Rot  
«ti»-Folierung im Bereich Seitenschweller hinten in Rot  
Hinweis: In Verbindung mit den Lackierungen A75 «Melbourne Rot» und C1D «M Misano Blau metallic» sind die Akzente in Schwarz

## DESIGN INTERIEUR

Einstiegsleisten vorn, Schwarz mit «M»-Schriftzug  
M Lederlenkrad mit 128ti-spezifischen Kontrastnähten in rot  
Sportsitze mit 128ti spezifischen Akzenten in Rot, manuell verstellbar  
Instrumententafel oben, Armauflagen Tür und Türspiegel Schwarz/Akzent Rot  
Mittelarmlehne Schwarz/Akzent Rot mit rot gesticktem «ti»-Schriftzug  
Fussmatten mit rotem Einfassband

Es sind ausgewählte Lackierungen, Felgen, Polster und Interieurleisten in Kombination mit dem BMW 128ti erhältlich.  
Ihr BMW Partner berät Sie gerne



# BMW M135i xDRIVE.

300 Alpinweiss uni  
KKSX Stoff «Trigon»/Sensatec Schwarz  
1RN 18" M Leichtmetallräder Doppelspeiche 556 M Bicolor  
Ceriumgrau matt, glanzgedreht  
2NH M Sportbremse  
2VE M Sportlenkung  
481 Sportsitze für Fahrer und Beifahrer  
4P2 Interieurleisten «Illuminated Boston», beleuchtet  
5A2 LED-Scheinwerfer  
704 M Sportfahrwerk  
710 M Lederlenkrad  
715 M Aerodynamikpaket  
754 M Heckspoiler  
760 M Hochglanz Shadow Line  
775 M Dachhimmel Anthrazit

## EXTERIEUR

Spiegelkappen in Ceriumgrau  
Nierenrahmen in Ceriumgrau  
Nierengitter in Mesh-Optik in Ceriumgrau  
Lufteinlässe vorn links/rechts mit Akzentspange in Ceriumgrau  
M-Schriftzug in Ceriumgrau  
Einsatzteile Seitenschweller und Heckdiffusor in spezifischer Geometrie  
in Schwarz hochglänzend  
Endrohre 100 mm Durchmesser in angeschrägter Optik in Ceriumgrau

## INTERIEUR

Einstiegsleisten vorn, Aluminiumeinleger mit «M135i»-Schriftzug  
M Fussstütze  
M spezifische Pedalerie  
M spezifische Fussmatten  
Instrumentenkombination mit M spezifischer Anzeige  
Armaturenbrett mit Kontrastnähten  
Fahrzeugschlüssel mit M spezifischer Kennzeichnung

Es sind ausgewählte Lackierungen, Felgen, Polster und  
Interieurleisten in Kombination mit dem M135i xDrive erhältlich.  
Ihr BMW Partner berät Sie gerne



# SWISS PLUS.

Beim Kauf eines BMW profitieren Sie von einer Aufwertung der Basisausstattung.

	118i	120i	128ti	M135i xDrive	116d	118d	120d xDrive
<b>SICHERHEIT</b>							
Active Guard Plus	■	■	■	■	■	■	■
Intelligenter Notruf	■	■	■	■	■	■	■
Beifahrerairbag-Deaktivierung	■	■	■	■	■	■	■
Warndreieck mit Erste-Hilfe-Set	■	■	■	■	■	■	■
<b>RÄDER/REIFEN</b>							
16" Leichtmetallräder Sternspeiche 517 Ferricgrau <sup>1</sup>	■					■	
Reifendruckkontrolle	■	■	■	■	■	■	■
Radschraubensicherung	■	■	■	■		■	■
<b>DESIGN EXTERIEUR</b>							
M Heckspoiler			■				
Spiegelkappen schwarz			■				
M Hochglanz Shadow Line mit erweiterten Umfängen			■				
<b>INTERIEUR</b>							
Fussmatten in Velours	■	■	■	■	■	■	■
<b>FUNKTIONSAUSSTATTUNGEN EXTERIEUR UND INTERIEUR</b>							
Park Distance Control (PDC) vorn und hinten			■	■			
LED-Scheinwerfer			■				
Lichtpaket			■	■			
Ablagenpaket			■	■			
2-Zonen Klimaautomatik inkl. Mikro- und Aktivkohlefilter				■			
<b>ENTERTAINMENT UND KOMMUNIKATION</b>							
ConnectedDrive Services	■	■	■	■	■	■	■
Connected Package Professional	■	■	■	■		■	■
Connected Package					■		
BMW Live Cockpit Professional	■	■	■	■		■	■
BMW Live Cockpit Plus					■		
DAB+ Tuner	■	■	■	■	■	■	■
Alarmanlage	■	■	■	■		■	■
HiFi Lautsprechersystem				■			
Multifunktionales Instrumentendisplay					■		
<b>DIENSTLEISTUNG/GEWÄHRLEISTUNG</b>							
BMW Service Plus	■	■	■	■	■	■	■
– Gewährleistung 3 Jahre oder 100000 km*							
– Gratis Service bis 10 Jahre oder 100000 km*							
12 Jahre Gewährleistung gegen Durchrostung	■	■	■	■	■	■	■
3 Jahre Gewährleistung bezüglich Lack	■	■	■	■	■	■	■
BMW Teleservices	■	■	■	■	■	■	■
BMW Mobiler Service – Hilfe im Pannenfall	■	■	■	■	■	■	■
Persönliche BMW Service Card	■	■	■	■	■	■	■

\* Es gilt das zuerst Erreichte, detaillierte Angaben finden Sie auf der letzten Seite.





PAKETE UND  
MODELLVARIANTEN

BMW PAKETE.

	SA-Nr.	CHF inkl. MWST	118i	120i	128ti	M135i xDrive	116d	118d	120d xDrive
PREMIUM PACKAGE	7EV	3090.- 1990.-	<input type="checkbox"/>	<input type="checkbox"/>	<input type="checkbox"/>	<input type="checkbox"/>	<input type="checkbox"/>	<input type="checkbox"/>	<input type="checkbox"/>
322 Komfortzugang									
430 Innen- und Aussenspiegelpaket									
534 2-Zonen Klimaautomatik inkl. Mikro- und Aktivkohlefilter									
5A2 LED-Scheinwerfer									
5AC Fernlichtassistent									
6NW Telefonie mit Wireless Charging									
INNOVATION PACKAGE	7EW	5290.- 4190.-	<input type="checkbox"/>	<input type="checkbox"/>	<input type="checkbox"/>	<input type="checkbox"/>	<input type="checkbox"/>	<input type="checkbox"/>	<input type="checkbox"/>
322 Komfortzugang									
430 Innen- und Aussenspiegelpaket									
459 Sitzverstellung, elektrisch, Fahrer- und Beifahrersitz									
534 2-Zonen Klimaautomatik inkl. Mikro- und Aktivkohlefilter									
5A2 LED-Scheinwerfer									
5AC Fernlichtassistent									
610 BMW Head-Up Display									
6NW Telefonie mit Wireless Charging									
COMFORT PACKAGE	7LG	1410.-	<input type="checkbox"/>	<input type="checkbox"/>	<input type="checkbox"/>	<input type="checkbox"/>	<input type="checkbox"/>	<input type="checkbox"/>	<input type="checkbox"/>
248 Lenkradheizung									
316 Automatische Heckklappenbetätigung									
488 Lordosenstütze									
494 Sitzheizung für Fahrer und Beifahrer									
COMFORT PRO PACKAGE	7LH	4090.- 3710.- 3270.-	<input type="checkbox"/>	<input type="checkbox"/>	<input type="checkbox"/>	<input type="checkbox"/>	<input type="checkbox"/>	<input type="checkbox"/>	<input type="checkbox"/>
248 Lenkradheizung									
316 Automatische Heckklappenbetätigung									
488 Lordosenstütze									
494 Sitzheizung für Fahrer und Beifahrer									
5AS Driving Assistant									
5DF Aktive Geschwindigkeitsregelung mit Stop & Go-Funktion									
688 Harman Kardon Surround Sound System									
TRAVEL PACKAGE	7LK	2820.- 1990.-	<input type="checkbox"/>	<input type="checkbox"/>	<input type="checkbox"/>	<input type="checkbox"/>	<input type="checkbox"/>	<input type="checkbox"/>	<input type="checkbox"/>
402 Panorama-Glasdach									
420 Sonnenschutzverglasung									
465 Durchladesystem									
5DM Parking Assistant									

# MODELLVARIANTEN.

## Modell Sport Line (7LD)

ab CHF 3570.–



### AUSGEWÄHLTE SONDERAUSSTATTUNG

#### Exterieur:

- Front- und Heckstossfänger mit spezifischen Designelementen in Schwarz hochglänzend
- T-förmiges Designelement rechts und links in Schwarz hochglänzend
- Dachzierleiste in Wagenfarbe

#### Interieur:

- Einstiegsleisten: Aluminiumeinleger mit Schriftzug «BMW»
- Fussmatten in Anthrazit mit Einfassband in Kontrastfarbe entsprechend den Kontrastnähten in Instrumententafel und Mittelkonsole
- Armaturenbrett mit Kontrastnähten

## Modell M Sport (7LF)

ab CHF 6100.–



### AUSGEWÄHLTE SONDERAUSSTATTUNG

#### Exterieur:

- M Schriftzug Seitenwand vorn, links und rechts
- Dachzierleiste in Wagenfarbe

#### Interieur:

- M Einstiegsleisten vorn
- M Fussstütze
- M spezifische Pedalerie
- Gangwahlhebel mit M spezifischer Kennzeichnung (nur manuelles Getriebe)
- M spezifische Fussmatten
- Instrumentenkombination mit M spezifischer Anzeige
- Armaturenbrett mit Kontrastnähten
- Fahrzeugschlüssel mit M spezifischer Kennzeichnung

Es sind ausgewählte Lackierungen, Felgen, Polster und Interieurleisten in Kombination mit den Modellvarianten erhältlich. Ihr BMW Partner berät Sie gerne




FARBWELTEN UND  
SONDERAUSSTATTUNGEN


# FARBWELT EXTERIEUR.



300 Alpinweiss uni



668 Schwarz uni



475 Saphirschwarz metallic




A75 Melbourne Rot metallic



A96 Mineralweiss metallic



C1D M Misano Blau metallic




C1G Snapper Rocks Blau metallic



C1M Phytonicblau metallic




C1X Sunset Orange metallic



C3N BMW Individual  
Storm Bay metallic



C4W Skyscraper Grau metallic



C5A BMW Individual  
Frozen Pure Grey metallic

# RÄDER.



16" 1TK



17" 1L1/25R



17" 1RH/1RG



17" 1UP



17" 1US/26M



18" 1L2



18" 1N4/1XQ



18" 1RL



18" 1RN



18" 1Y0/1Y2



19" 1EX



19" 1EY



19" 1RR




19" 1Y3




# FARBWELT INTERIEUR.

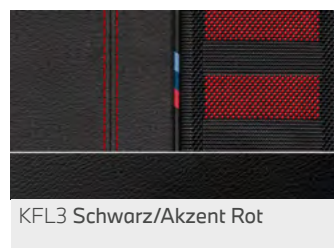


## Stoff «Grid»




## Stoff «Trigon»/Alcantara






## Stoff-/Sensatec-Kombination



## Stoff «Trigon»/Sensatec



## Leder «Dakota» mit Perforierung



## Interieurleisten

