



THE NEW

X1



DEMANDEZ
UNE OFFRE

RÉSERVEZ
UN ESSAI

TARIFS AU 01/06/2023.

CIRCULAR VISION

DÉCOUVREZ LA DÉMARCHE CIRCULAIRE DE BMW

BMW Group place le développement durable au centre de sa stratégie.

Engagé dans l'initiative "Race to Zero" de l'ONU, notre ambition est d'atteindre la neutralité carbone au plus tard en 2050, via des objectifs de réduction des émissions de CO₂ déclarés et audités auprès du SBTi (Science Based Targets initiative).

Une ambition qui se traduit par une approche circulaire sur toutes les étapes du cycle de vie de nos voitures : conception, production, usage et recyclage.



RE:THINK

Repenser l'automobile dès sa conception pour créer des voitures avec une démarche responsable.

- Investir 30 milliards d'euros d'ici 2025 en R&D pour développer des technologies durables.

RE:DUCE

Réduire les émissions de CO₂ sur l'ensemble du cycle de vie de nos voitures, de la production au recyclage.

Concrètement d'ici 2030, réduire les émissions de CO₂ par véhicule de 40% par rapport à 2019, avec sur l'ensemble du cycle de vie :

- Moins 20% d'émissions dues aux approvisionnements,
- Moins 80% d'émissions dans la production du véhicule,
- Moins 50% d'émissions à l'usage du véhicule.

RE:USE

Réemployer une part importante des matériaux à chaque étape de fabrication.

- Augmenter à 50% la part des matériaux issus de l'économie circulaire.
- Organiser la collecte des pièces et voitures usagées pour une seconde vie avec notre filiale Encory GmbH.

RE:CYCLE

Recycler nos voitures et leurs composants pour leur donner une seconde vie.

- Tous les véhicules BMW Group sont recyclables à 95% conformément à la réglementation.
- Organiser le recyclage de composants, par exemple dans de nouvelles batteries à l'usine de Dingolfing.
- Recycler les déchets, chutes d'aluminium et d'aciers du cycle de production.

NOUVELLE BMW X1.

URBAINE OU NATURE,
TOUTES LES RAISONS D'ÊTRE LIBRE.



A detailed view of the front interior of a BMW X1. The image shows the driver's side with a black leather steering wheel featuring the BMW logo. Behind the wheel is a digital instrument cluster. To the right, a large infotainment screen displays a navigation map. The dashboard and center console are finished with dark wood trim. The front seats are upholstered in brown leather. The overall lighting is bright, suggesting a sunny day outside.

NOUVELLE BMW X1.
ET TOUT DEVIENT ACCESSIBLE.

NOUVELLE BMW X1.

SOMMAIRE.

MOTORISATIONS DISPONIBLES	10
ÉQUIPEMENTS DE SÉRIE	22
CHOISISSEZ VOTRE FINITION	28
TARIFS ET FINANCEMENTS	32
PACKS ET OPTIONS	34
NUANCIERS	40
RECHARGER VOTRE BMW ÉLECTRIQUE OU HYBRIDE	46
CONTRATS BMW SERVICE	50
ÉTIQUETTES ÉNERGÉTIQUES	52
CARACTÉRISTIQUES TECHNIQUES	54



@BMWFrance




@BMWFrance



@bmwfrance

BMW X1 xLine dans la teinte de carrosserie "Storm Bay" présentée avec options.



NOUVELLES BMW X1.
UNE PALETTE
DE MOTORISATIONS.

NOUVELLE BMW iX1. 100% ÉLECTRIQUE.

Jusqu'à 439 km* d'autonomie.
0 à 100 km/h en 5,6 sec.



* Autonomie en mode électrique obtenue selon la procédure d'essai WLTP. L'autonomie réelle dépend de la configuration du véhicule, du style de conduite du conducteur, de conditions de circulation, des conditions météorologiques, de l'ancienneté et de l'état de la batterie, de l'utilisation du système de climatisation ou de chauffage, etc. et peut par conséquent présenter des différences.

NOUVELLES BMW X1 xDrive30e et xDrive25e HYBRIDES RECHARGEABLES.

Jusqu'à 91 km* en 100% électrique.
0 à 100 km/h en 5,6 s.

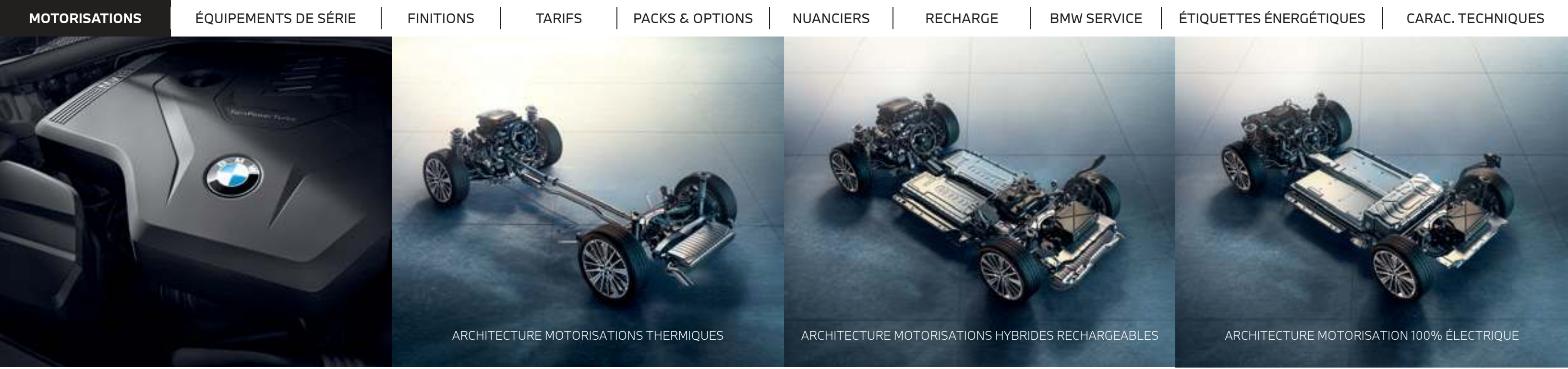


* Données provisoires, en cours d'homologation. Autonomie en mode électrique obtenue selon la procédure d'essai WLTP. L'autonomie réelle dépend de la configuration du véhicule, du style de conduite du conducteur, de conditions de circulation, des conditions météorologiques, de l'ancienneté et de l'état de la batterie, de l'utilisation du système de climatisation ou de chauffage, etc. et peut par conséquent présenter des différences.

NOUVELLES BMW X1 MOTORISATIONS THERMIQUES.

5 modèles essence ou diesel,
avec ou sans hybridation légère 48V.





VOIR ÉTIQUETTES
ÉNERGÉTIQUES

VOIR ÉTIQUETTES ÉNERGÉTIQUES		Motorisation	Puissance totale	Boîte de vitesses	MOTEUR ESSENCE OU DIESEL		MOTEUR ÉLECTRIQUE		Accélération 0 –100 km/h	Consommation carburant WLTP* (l/100 km)	Consommation électrique WLTP** (kWh/100 km)		
					Puissance	Cylindrée	Puissance	Autonomie électrique					
100% ÉLECTRIQUE		iX1 xDrive30	Moteurs électriques	313 ch	Automatique à 1 rapport	■	■	313 ch	396 - 439 km	5,6 secondes	■	16,9 - 19,0	
HYBRIDES RECHARGEABLES		X1 xDrive25e	Moteur à essence + moteur électrique	245 ch	Automatique à 7 rapports	136 ch	1 499 cm³ 3 cylindres	109 ch	77 - 91 km	6,8 secondes	0,7-1,0	14,6 - 16,8	
		X1 xDrive30e	Moteur à essence + moteur électrique	326 ch	Automatique à 7 rapports	150 ch	1 499 cm³ 3 cylindres	177 ch	76 - 88 km	5,6 secondes	0,7-1,0	14,7 - 16,9	
MOTORISATIONS THERMIQUES		ESSENCE	X1 sDrive18i	Moteur à essence	136 ch	Automatique à 7 rapports	136 ch	1 499 cm³ 3 cylindres	■	■	9,2 secondes	6,3-7,1	■
			X1 sDrive20i	Moteur à essence Hybridation légère 48V	170 ch	Automatique à 7 rapports	156 ch	1 499 cm³ 3 cylindres	19 ch	■	9,3 secondes	5,9-6,6	■
			X1 xDrive23i	Moteur à essence Hybridation légère 48V	218 ch	Automatique à 7 rapports	204 ch	1 998 cm³ 4 cylindres	19 ch	■	7,1 secondes	6,5-7,2	■
		DIESEL	X1 sDrive18d	Moteur diesel	150 ch	Automatique à 7 rapports	150 ch	1 995 cm³ 4 cylindres	■	■	8,9 secondes	4,9-5,6	■
			X1 xDrive23d	Moteur diesel Hybridation légère 48V	211 ch	Automatique à 7 rapports	197 ch	1 995 cm³ 4 cylindres	19 ch	■	7,4 secondes	4,8-5,4	■

* Les données des BMW X1 Hybride Rechargeable et 100% Electrique sont provisoires, en cours d'homologation.
**Depuis le 1^{er} septembre 2018, les véhicules légers neufs sont réceptionnés en Europe sur la base de la procédure d'essai harmonisée pour les véhicules légers (WLTP) qui permet de mesurer une consommation de carburant et des émissions de CO2 plus réalistes que la procédure NEDC précédemment utilisée.

NOUVELLE BMW iX1 xDrive30

ZOOM SUR
LA MOTORISATION
100% ÉLECTRIQUE.



L'ÉLECTROMOBILITÉ
NOUVELLE GÉNÉRATION.

Puissance, performances et dynamisme

Équipée de la toute dernière technologie BMW eDrive, faisant la part belle aux matières premières recyclées ou naturelles, la BMW iX1 xDrive30 ouvre une nouvelle ère de plaisir de conduire sans bruit et sans émissions locales dans un SAV compact.

Sa motorisation électrique se compose de 2 unités de propulsion hautement intégrées, l'une sur l'essieu avant et l'autre sur l'essieu arrière. L'ensemble génère une puissance de 313 ch, y compris un boost temporaire pour renforcer sa puissance dans les reprises ou les démarrés.

Ainsi, la BMW iX1 xDrive30 s'offre des performances sportives spectaculaires dans sa catégorie, en dévorant le 0 à 100 km/h en 5,6 secondes chrono !

Pendant ce temps, sa transmission intégrale électrique garantit sa tenue de route et sa stabilité dynamique dans toutes les situations

Autonomie à grand rayon d'action

La technologie BMW eDrive de cinquième génération offre une technologie de recharge efficace avec un logiciel de charge encore optimisé et une batterie haute tension disposée à plat dans le soubassement de la voiture pour libérer l'espace intérieur.

La performance de l'ensemble vous offre une autonomie de 413 à 439 kilomètres : la nouvelle BMW iX1 xDrive30 est vraiment à l'aise partout, en ville comme sur la route.



LES ÉQUIPEMENTS SPÉCIFIQUES.

- Design**
 - Jantes 17" style 864
 - Éléments de design extérieur bleus spécifiques BMW i
- Fonctionnel**
 - BMW IconicSounds Electric
 - Protection acoustique pour piétons
 - Suspension Adaptive M
- Recharge**
 - Câble de recharge BMW Flexible Charger Mode 2 pour prise domestique
 - Câble recharge professionnel Mode 3 (T2-T2) pour la recharge publique
 - Welcome Pack BMW avec carte BMW Charging



JUSQU'À
439 KM* (WLTP)

Profitez de la puissance de sa batterie.

313 CH

Pour des performances hors-pair.

5,6 SEC
0 - 100 KM/H

Accélérations époustouflantes.

29 MIN

Charge rapide en option
10-80% en 29 min avec une puissance de charge de 130 kW.

L'autonomie en mode électrique dépend de nombreux facteurs

Style de conduite

Conditions climatiques

Équipements

* Depuis le 1/09/2018, la procédure d'essai harmonisée (WLTP) utilisée pour les véhicules légers réceptionnés en Europe mesure une consommation de carburant et des émissions de CO2 plus réalistes que la procédure NEDC précédente. L'autonomie réelle dépend de la configuration du véhicule, du style de conduite, des conditions de circulation, des conditions météorologiques, de l'ancienneté et de l'état de la batterie, de l'utilisation du système de climatisation ou de chauffage... et peut donc présenter des différences.



LES ÉQUIPEMENTS DE SÉRIE.

Ces équipements sont inclus dans la finition X1, correspondant à la finition de série.

EXTÉRIEUR.

- 3^{ème} feu stop LED intégré au spoiler arrière
- Clignotants LED intégrés aux feux de jour
- Contour de vitres noir mat
- Éclairage de bienvenue autour du véhicule
- Feux arrière à LED intégrant les clignotants
- Grilles de calandre cerclées de chrome avec barreaux verticaux noirs
- Jantes 17" en alliage léger Style 875 (sauf xDrive23d : Style 832)
- Pare-choc avant avec air curtains en noir mat
- Pare-choc arrière avec inserts chromés en L
- Poignées de portes affleurantes
- Projecteurs LED
- Rails de toit Shadowline M brillant (En option sur iX1)
- Rétroviseurs extérieurs couleur carrosserie et chauffants avec rappels de clignotants intégrés
- Sortie d'échappement non visible



INTÉRIEUR.

- 2 portes-gobelets sur la console centrale
- Accoudoir central avant avec panneau de commande intégré
- Accoudoir central arrière
- Appuis-tête avant et latéraux arrière réglables en hauteur
- Banquette arrière rabattable 40/20/40
- Compartiment à bagages avec 2 crochets de sac, filet, prise 12V, rangement additionnel sous plancher amovible
- Console centrale avec insert noir brillant
- Écran Widescreen
- Fonction cargo : réglage inclinaison banquette arrière sur 12 degrés (Jusqu'à 100 litres de chargement additionnel)
- Inserts décoratifs Quartz Silver mat
- Kit éclairage
- Kit rangement
- Sellerie Tissu 'Arktur'
- Sièges conducteur et passages réglables manuellement : avance, hauteur et inclinaison
- Tapis de sol en velours
- Volant Sport gainé cuir avec touches multifonctions.



LES ÉQUIPEMENTS DE SÉRIE.

SÉCURITÉ.

- **Active Guard**
- Airbag passager désactivable via la clé
- Airbags frontaux et latéraux pour conducteur et passager avant, airbags de tête à l'avant et aux places latérales arrière, airbag entre les 2 sièges avant en cas de collision latérale
- Appel d'Urgence Intelligent
- Capteurs d'impact : activation de l'airbag, des feux de détresse, de l'éclairage intérieur, déverrouillage des portes et activation de la batterie de sécurité
- Ceintures de sécurité 3 points à toutes les places
- Contrôle de stabilité dynamique avec dotation élargie
- Écrous de roues antivol
- Feux de sortie de porte avant (porte ouverte)
- Services Après-vente connectés BMW Teleservices (durée de vie de la voiture)

CONNECTIVITÉ.

- **BMW Live Cockpit Plus**
- Carte SIM 4G LTE pour les Services ConnectedDrive
- Connectivité téléphone Bluetooth avec interface USB
- Hotspot WiFi
- **Pack Connected Pro**
- Ports USB Type C à l'avant (x2) et à l'arrière (x2)
- Système audio 6 hauts-parleurs
- Tuner DAB

SERVICES CONNECTÉS

FONCTIONNEL.

- Clés radiocommandées à mémorisation des réglages
- Climatisation automatique bi-zone avec microfiltre
- Commande électrique du hayon de coffre
- Détecteur de pluie et allumage automatique des projecteurs
- Direction à assistance électrique Servotronic
- "Follow Me Home": les feux de croisement restent allumés quelques instants une fois le contact coupé
- Fonction Start&Stop automatique avec démarrage sans clé
- Frein de parking électromécanique avec "Automatic Hold"
- Lève-vitres avant et arrière électriques avec commande par impulsion et sécurité enfants
- Mesure individuelle de pression des pneumatiques
- My Modes avec 5 modes de conduite : Personnel, Efficient, Sport, Relax, Expressive
- **Park Assist**
- Prises de courant 12 volts : console avant et coffre
- Régulateur de vitesse avec freinage et limiteur de vitesse
- Système de détection de somnolence (>70km/h)
- Verrouillage centralisé : portes, coffre et trappe à carburant

Spécifiquement pour les modèles hybrides rechargeables xDrive25e / xDrive30e :

- Protection acoustique pour piétons
- Câble de recharge BMW Flexible Charger Mode 2 pour prise domestique
- Câble recharge professionnel Mode 3 (T2-T2) pour la recharge publique
- Welcome Pack BMW avec carte BMW Charging



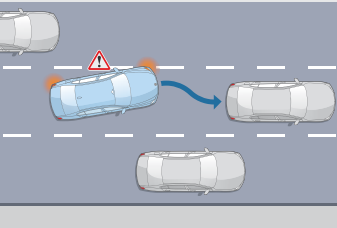
Commande électrique du hayon de coffre



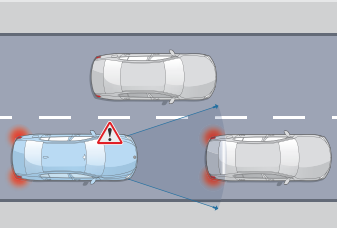
MyModes : personnalise les réglages et anime l'ambiance du véhicule

Active Guard assure votre sécurité avec de nombreuses fonctionnalités :

- Avertissement de franchissement de ligne avec impulsion sur la direction (> 70km/h)
- Avertisseur de collision frontale avec intervention de freinage (3-210km/h)
- Avertisseur de présence d'un véhicule lors d'un changement de direction vers la gauche avec action sur les freins (3-35km/h)
- Avertisseur d'intersection (détection risque collision latérale 3-85km/h)
- Avertisseur présence piéton/cycliste lors d'un virage en intersection (3-35km/h)
- Assistance de limitation de vitesse avec informations de limite de vitesse
- Assistance d'évitement en cas de risque de collision frontale, 30-160km/h (agilité accrue lors de l'évitement puis stabilisation)



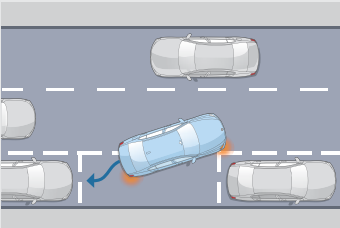
Avertissement de franchissement de ligne avec impulsion sur la direction



Avertisseur de collision frontale avec intervention de freinage

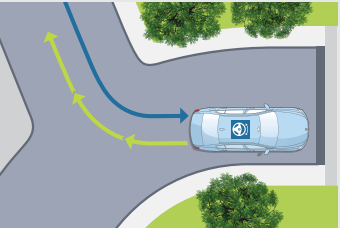
Park Assist assure automatiquement vos manœuvres de stationnement en créneau et en bataille

- Caméra de recul avec lignes interactives de trajectoires et fonction zoom pour attelage.
- Radars de recul avant & arrière
- Assistant de marche arrière "Auto-Reverse" sur 50m



Assistant de stationnement

Jusqu'à 35 km/h, repère un emplacement en passant à proximité. Gère automatiquement toutes les manœuvres d'un créneau ou d'une place perpendiculaire à la chaussée.



Assistant de marche arrière














Mémoire les 50 derniers mètres parcourus en marche avant, afin de pouvoir reproduire le chemin en marche arrière, par exemple dans un parking ou une impasse.

ZOOM SUR VOS SERVICES CONNECTÉS.








MIEUX CONNECTÉ. ENCORE PLUS LIBRE.

Connectée en 4G à Internet via sa carte Sim intégrée, votre BMW vous propose un écosystème complet de services : navigation, télémaintenance, divertissement...

Grâce à des interfaces équipées de technologies d'Intelligence Artificielle, vous pilotez vos fonctionnalités de manière intuitive, tout en restant entièrement concentré sur votre conduite. Montez à bord d'un univers de services connectés !

SYSTÈME, INTERFACES ET SERVICES ESSENTIELS.	BMW Live Cockpit Navigation Plus	BMW Live Cockpit Navigation Pro
 Système d'exploitation OS 8.0 avec mise à jour du logiciel à distance	■	■
 BMW Widescreen affichage 10,25" derrière le volant et écran tactile 10,7" au dessus de la console centrale	■	■
 Radio, lecteur MP3 et double tuner RDS	■	■
 BMW Intelligent Personal Assistant Assistant vocal intelligent pour piloter par la voix toutes vos fonctionnalités connectées, répondre à toutes vos questions sur les fonctions et l'état de votre BMW	■	■
 Système de navigation BMW avec mise à jour des cartes de navigation Over the Air (3 ans)	■	■
 Appel d'Urgence Intelligent - Transmission de la position et d'informations sur la gravité des dommages en cas d'accident - Peut être déclenché manuellement pour venir en aide à autre véhicule	■	■
 Téléservices BMW Vos services de télémaintenance intégrés : envoi d'informations à votre concessionnaire, préparation de la prochaine échéance d'entretien, demande d'assistance en cas de panne,	■	■
 Fonctions Intelligentes (3 ans) - Contrôle par les passagers via leur smartphone de l'Infotainment ou de la climatisation à bord - Apprentissage des habitudes du conducteur, personnalisation de ses réglages d'accueil	■	■
 BMW Connected Passerelle entre votre smartphone et votre BMW : - Envoyer vos destinations à votre BMW via l'application My BMW. - Proposition automatique de l'itinéraire une fois à bord de la voiture	■	■
 Connectivité sans fil (Bluetooth + Wifi)	■	■
 Connexions (2 ports USB)	■	■
 Affichage Tête Haute Projection d'informations en couleur (11,5") sur le pare-brise : navigation, franchissement de ligne, alertes Check-Control, vitesse instantanée, régulateur de vitesse, divertissement et communications.		■
 Guidage interactif avec Réalité Augmentée Avec les instructions de virage, suggestion de voie de circulation, affichage de POI (Points d'intérêt) et assistance lors de la recherche d'une place de parking.		■
ÉQUIPEMENT DES FINITIONS	De série	Uniquement avec Pack Innovation

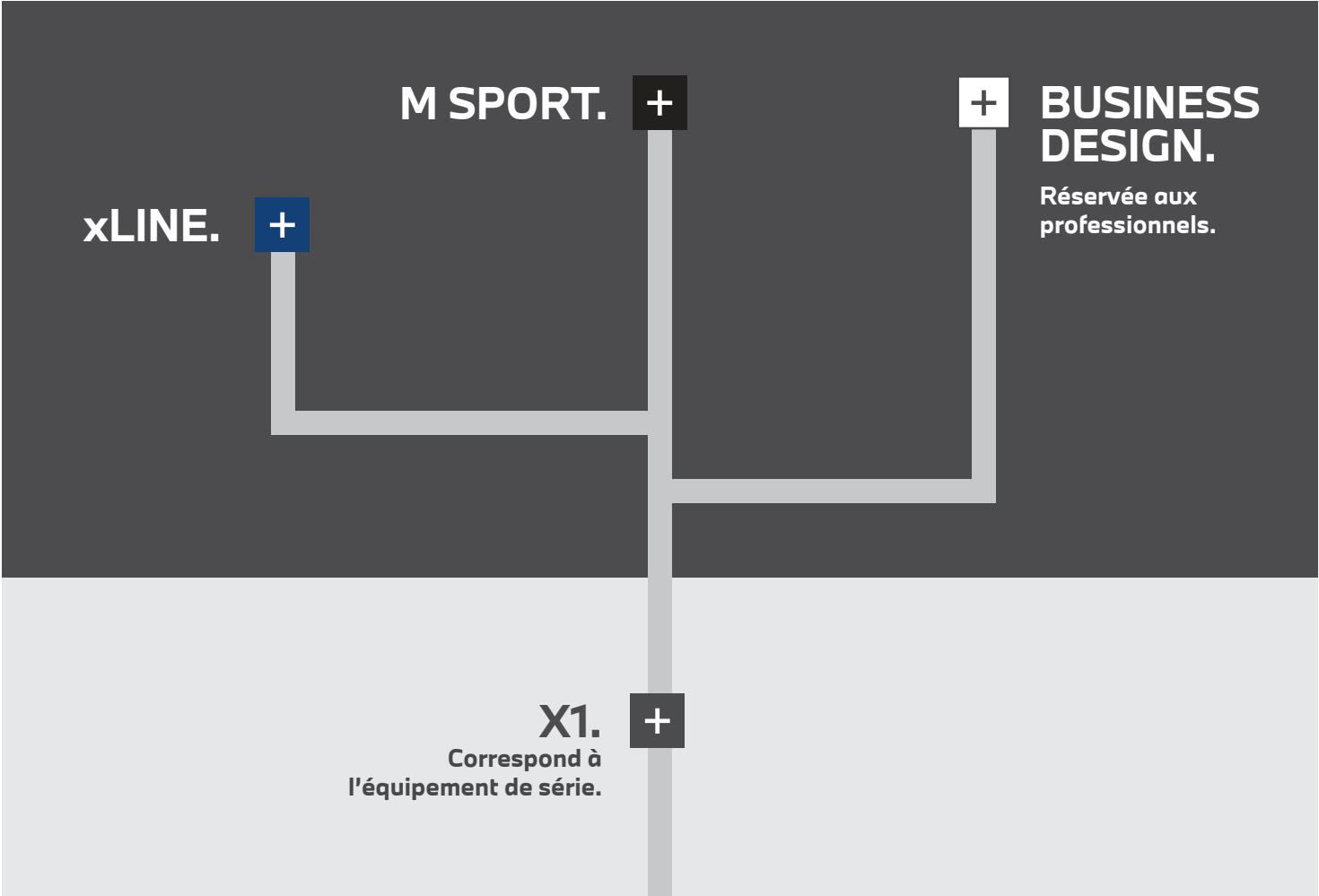


PACK DE SERVICES ASSOCIÉS.	Pack Connected Pro
 "Ma BMW à Distance" (3 ans) - Transformer votre smartphone en télécommande de votre BMW : (dé)verrouillage, localisation de la voiture, appel de phares, ventilation, consultation de statuts de la voiture.	■
 Information Trafic en Temps Réel (3 ans) Conditions de circulation et suggestion d'itinéraires (réseau européen).	■
 Smartphone Intégration (durée illimitée) - Afficher et piloter vos applications iPhone telles que : Téléphone, Musique, Messages, Plans... - Afficher et piloter vos applications Android et utiliser la commande vocale "OK Google" pour téléphoner, obtenir un itinéraire, accéder aux contacts...	■
 Amazon Alexa (3 ans) Commander la Smart Home, la météo, le calendrier, les actualités, les services de streaming comme Amazon Music, ou répondre à une question d'ordre général.	■
 In-Car Experiences (3 ans) Accéder via l'assistant vocal à un programme vitalisant ou relaxant à bord	■
 Connected Navigation (3 ans) : - Aider à trouver un place de stationnement en voirie ou au parking - Trouver une borne de recharge électrique - Réserver sa borne de recharge via BMW Charging	■
 Connected Music (3 ans) : Retrouver votre compte premium Spotify directement dans le véhicule via la carte SIM intégrée.	■
ÉQUIPEMENT DES FINITIONS	De série



CHOISISSEZ
VOTRE FINITION.

VUE D'ENSEMBLE.



Pour aller plus loin dans la personnalisation de votre BMW, vous pouvez choisir de nombreux équipements optionnels. Retrouvez les 5 packs que nous vous proposons et quelques options particulièrement innovantes à partir de la page 32 :

- +

Pack Premium.
- +

Pack Innovation.
- +

Pack M Sport Pro.
- +

Pack Confort.
- +

Pack Evasion.

■ FINITION xLINE.

En plus des équipements de série, comprend :

Design.

- Sellerie Similicuir Veganza perforé Schwarz / Teinte d'habitacle Schwarz
- Jantes 18 style 866 bicolores
- Inserts décoratifs brillant "Schwarz" soulignés de chrome perlé
- Rails de toit Aluminium Line satiné (en option sur iX1)
- Aluminium Line satiné
- Habillage Luxury : haut de la planche de bord et panneaux de porte en Sensatec noir avec surpiqûres
- Éléments extérieurs xLine

Tous les modèles	2 650 €
------------------	---------

■ FINITION M SPORT.

En plus des équipements de série, comprend :

Design.

- Teinte de carrosserie unie "Alpinweiss"
- Sellerie Alcantara / Veganza "Schwarz" avec surpiqûres contrastantes bleues
- Jantes en alliage léger 18" style 838 M bicolores à rayons doubles
- Inserts décoratifs Aluminium M Hexacube
- Habillage Luxury : haut de la planche de bord et panneaux de porte en Sensatec noir avec surpiqûres
- Rails de toit Aluminium Line satiné (en option sur iX1)
- Shadow Line M brillant
- Volant M gainé cuir
- Éléments extérieurs et intérieurs M Sport
- Éléments intérieurs M
- Ciel de pavillon M anthracite

Confort et Fonctionnalités.

- Sièges avant Sport
- Suspensions Adaptive M
- Boîte de vitesses avec palettes au volant (Automatique - 7 rapports)

Tous les modèles	3 900 €
------------------	---------



□ FINITION BUSINESS DESIGN.

En plus des équipements de série, comprend :

Design.

- Peinture métallisée
- Rails de toit Aluminium Line satiné
- Aluminium Line satiné
- Jantes en alliage léger 18" style 865

Confort et Fonctionnalités.

- **Pack Premium :**
 - Accès Confort
 - Projecteurs Advanced Full LED
 - Rétroviseurs extérieurs électrochromes (côté conducteur) rabattables électriquement
 - Rétroviseur intérieur électrochrome
 - Recharge sans fil par induction
 - Préparation pour volant et sièges chauffants chauffant
 - Préparation pour Drive Assist Plus
- Kit de mobilité

Tous les modèles	3 900 €
iX1	4 150 €





TARIFS ET FINANCEMENTS

BMW X1	Puissance fiscale	Émission de CO2 combinées ¹ (g/km)	Malus CO2 ¹	Malus de poids ²	X1	xLine	M Sport	Business Design ³
ESSENCE								
sDrive18i	7 CV	143-160	818 €-3119 €	0 €	42 600 €	45 250 €	46 500 €	46 500 €
sDrive20i	8 CV	133-149	260 €-1386 €	0 €	44 600 €	47 250 €	48 500 €	48 500 €
xDrive23i	12 CV	146-163	1074 €-3784 €	0 €	50 200 €	52 850 €	54 100 €	-
DIESEL								
sDrive18d	8 CV	129-146	190 €-1074 €	0 €	45 300 €	47 950 €	49 200 €	49 200 €
xDrive23d	12 CV	125-141	100 €-650 €	0 €	51 600 €	54 250 €	55 500 €	-
HYBRIDE RECHARGEABLE								
xDrive25e	7 CV	15-22	0 €	0 €	54 800 €	57 450 €	58 700 €	58 700 €
xDrive30e	8 CV	16-23	0 €	0 €	57 800 €	60 450 €	61 700 €	61 700 €
100% ÉLECTRIQUE								
iX1 xDrive30	7 CV	0	0 €	0 €	57 150 €	59 800 €	61 050 €	61 300 €

¹ Depuis le 1^{er} septembre 2018, les véhicules légers neufs sont réceptionnés en Europe sur la base de la procédure d'essai harmonisée pour les véhicules légers (WLTP), procédure d'essai permettant de mesurer la consommation de carburant et les émissions de CO₂, plus réaliste que la procédure NEDC précédemment utilisée. Renseignez-vous auprès de votre concessionnaire pour connaître les valeurs d'émission de CO₂ correspondant aux véhicules configurés pour le marché français et le montant du malus en résultant pour les modèles sur lesquels se porte votre intérêt.

² À compter du 1^{er} janvier 2022, tous les véhicules particuliers neufs dont le poids est supérieur à 1 800 kg devront s'acquitter de la taxe sur la masse en ordre de marche (malus au poids). Son montant sera de 10 euros par kilogramme au-dessus de ce seuil. Le montant du malus au poids et du malus CO₂ combinés ne peut pas dépasser le plafond de 40 000 €. Les voitures particulières électriques, ainsi que les hybrides rechargeables dont l'autonomie WLTP en ville dépasse les 50 km, sont exemptées du malus au poids. D'autres exonérations et abattements existent. Renseignez-vous auprès de votre concessionnaire pour connaître les véhicules concernés, le montant de la taxe et les réductions dont vous pouvez bénéficier.

³ Finition réservée aux seuls clients Entreprises.

BMW FINANCIAL SERVICES VOTRE SOLUTION DE FINANCEMENT SUR MESURE




Pour acquérir votre prochaine BMW, BMW Financial Services vous propose une gamme de solutions de financement adaptées à tous vos besoins, de la Location Longue Durée (LLD) à la Location avec Option d'Achat (LOA), en passant par le leasing ou le crédit.

Avec ou sans apport, que vous soyez un particulier ou un professionnel, pour un véhicule neuf ou d'occasion, nous vous accompagnons pour définir votre solution de financement personnalisée.

RETROUVEZ
NOS SOLUTIONS DE
FINANCEMENT

NOS OFFRES
DE LOYERS
SANS APPORT

DÉCOUVREZ NOS SOLUTIONS PASSLEASE LOA ET PASSLEASE LLD.

-  **Zéro contrainte :** Quel que soit votre choix en fin de contrat, aucune démarche liée à la revente n'est nécessaire. Vous évitez les contraintes administratives liées à une transaction et les éventuels frais de dépréciation.
-  **Économies :** Cette solution de financement vous permet de maîtriser vos charges mensuelles. Pour un professionnel, pas de comptabilisation du véhicule au bilan de la société : vous préservez votre capacité d'endettement.
-  **Privilèges :** Avec les solutions PassLease LOA et PassLease LLD, vous bénéficiez de l'extension de garantie constructeur jusqu'à la fin de votre contrat pour tout financement d'une voiture neuve.

Pour connaître le détail des options disponibles sur la Nouvelle BMW X1 ainsi que leur tarif, veuillez consulter notre site internet www.bmw.fr ou vous rapprocher de votre Concessionnaire BMW. Les prix maximum conseillés, tels qu'ils figurent dans ce catalogue, comprennent le prix TTC du véhicule aux spécifications standard et les frais de préparation à la route du véhicule y compris les frais de transport et la fourniture des plaques d'immatriculation définitives. Les prix mentionnés dans le présent tarif ne concernent que les véhicules proposés à la vente par les Concessionnaires membres du réseau BMW Group France selon les spécifications propres au territoire français.

PERSONNALISEZ VOTRE BMW.

PACKS & OPTIONS.

PACK PREMIUM.

Comprend les équipements suivants :

- Projecteurs Advanced Full LED
- Rétroviseurs extérieurs électrochromes (côté conducteur) rabattables électriquement
- Rétroviseur intérieur électrochrome
- Recharge sans fil par induction
- Accès Confort
- Préparation pour volant et sièges chauffants chauffant
- Préparation pour Drive Assist Plus

Tous les modèles

2 100 €



L'**Accès Confort** vous permet de vous installer dans votre BMW en effleurant la poignée de la porte ou l'interrupteur du hayon. Pour l'ouverture et la fermeture sans contact du hayon, un simple mouvement du pied sous le bouclier arrière suffit.



Projecteurs Advanced Full LED
Projecteurs directionnels avec répartition variable de la lumière et feux de route anti-éblouissement permanents. Fonctions éclairage d'autoroute et éclairage par mauvais temps. Comprend également l'éclairage de bienvenue.



La plaque de recharge sans fil par induction permet de recharger sans câble les mobiles équipés de la technologie de recharge Qi et de les coupler par induction à l'antenne de toit.

PACK INNOVATION.

En plus des équipements du Pack Premium, comprend :

- Park Assist Plus
- BMW Live Cockpit Navigation Pro avec réalité augmentée
- Affichage Tête Haute Couleur

Tous les modèles

3 350 €

En relation avec la
Finition Business Design

1 250 €

PACK CONFORT.

Comprend les éléments suivants :

- Siège avant électrique à mémoire pour conducteur
- Système Hi-Fi Harman Kardon
- Siège Active pour conducteur

Tous les modèles	1 300 €
------------------	---------



Siège avant électrique à mémoire pour conducteur



Système Hi-Fi Harman Kardon®

PACK ÉVASION.

Comprend les éléments suivants :

- Filet de séparation du coffre
- Banquette arrière coulissante 60 / 40 avec dossiers réglables en inclinaison et rabattables 40 / 20 / 40 (sauf versions électriques et hybrides rechargeables)
- Vitrage calorifuge
- Toit ouvrant panoramique en verre

Modèles à motorisation thermique	1 900 €
iX1 xDrive30, xDrive25e et xDrive30e	1 550 €



Toit ouvrant panoramique en verre



Vitrage calorifuge

PACK M SPORT PRO.

Comprend les éléments suivants :

- Spoiler arrière M
- Équipements spécifiques M Sport Pro
- Ceintures de sécurité noires avec liseré aux couleurs M
- Projecteurs Shadow Line M
- Freins M Sport rouges ou bleus
- Shadow Line M brillant étendu
- Projecteurs Advanced Full LED

Tous les modèles	2 800 €
En relation avec les Packs Premium et Innovation	2 000 €



Projecteurs Advanced Full LED

OPTIONS | ASSISTANCE À LA CONDUITE.

DRIVE ASSIST.

COMPREND LES FONCTIONNALITÉS :

- Avertisseur d'angle mort (>20 km/h avec voyant d'alerte)
- Avertisseur de risque de collision arrière (déclenchement automatique des warnings)
- Avertisseur de sortie (alerte en cas d'ouverture d'une portière du conducteur ou passagers si risque de collision avec l'objet détecté)
- Avertisseur de trafic transversal arrière (Avertisseur en cas de circulation transversale détectée derrière la voiture)

DRIVE ASSIST PLUS.

COMPREND LES FONCTIONNALITÉS :

- **Régulateur de vitesse actif** avec les véhicules précédant à l'aide de capteurs radar, régulation de la vitesse jusqu'à l'arrêt complet, redémarrage automatique, vitesse souhaitée (30-180 km/h) et distances réglables. Système iBrake avec pré-freinage d'urgence pour sensibiliser le conducteur au danger.
- **Speed Limit Assist** : le régulateur de vitesse s'adapte aux changements de limitation de vitesse détectés.
- **Assistant de maintien de voie** avec interventions correctives de la direction (de 0 à 180km/h)..

Drive Assist Plus n'inclut pas les fonctionnalités de Drive Assist.

DRIVE ASSIST PRO.

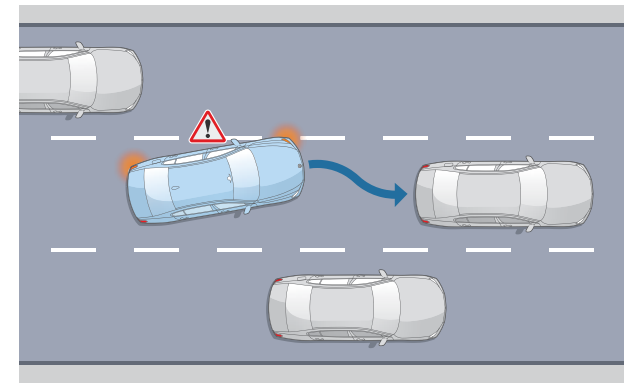
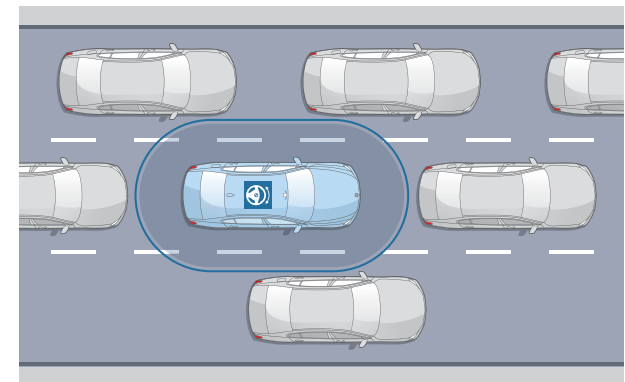
EN PLUS DES FONCTIONNALITÉS "DRIVE ASSIST PLUS" :

- **Pilote semi-automatique**
Conduite en courbe automatique avec action autonome sur la direction sur route et autoroute jusqu'à 210 km/h et en embouteillage (<60km/h). Le conducteur doit garder les mains sur le volant.
- **Assistant de maintien de voie**
 - Protection active anticollision latérale (action autonome sur la direction pour s'éloigner d'un véhicule se rapprochant dangereusement).
 - Avertisseur d'angle mort (>20 km/h avec action autonome sur le volant pour remettre le véhicule vers le milieu de la voie).
 - Speed Limit Assist : le régulateur de vitesse s'adapte aux changements de limitation de vitesse détectés).
 - Alerte de circulation à contre-sens.
 - Visualisation 3D de l'environnement de la voiture sur le combiné d'instrumentation.

Tarif tous modèles	2 000 €
--------------------	---------

Tous modèles	650 €
--------------	-------

Tous modèles	850 €
--------------	-------



SIÈGES AVANT SPORT pour conducteur et passager avant.



- Assise réglable en longueur
- Joutes et dossier plus hauts que sur les sièges de série, optimisant le maintien latéral en virages à allure soutenue.
- Réglage électrique de la largeur du dossier

M Sport	de série
Autres finitions	510 €

SIÈGES M SPORT.



- Sièges avec dossier type baquet et appui tête intégré.
- Rétroéclairage aux couleurs de BMW M au niveau de l'appui-tête
- Comprend le support lombaire et le réglage de la largeur du dossier

Tous les modèles	800 €
------------------	-------

SIÈGES ACTIFS

Appui lombaire à réglage électrique avec fonctionnalité massage.

Siège conducteur uniquement	
Tous les modèles	300 €
Sièges conducteur et passager avant	
Tous les modèles	480 €

SIÈGES AVANT ÉLECTRIQUES À MÉMOIRE

Réglage de la position et de la hauteur, de l'inclinaison du dossier et de l'assise des sièges avant.
Fonction mémoire : 2 réglages du siège et des rétroviseurs extérieurs.
Fonction "guide-trottoir" : en marche arrière, le rétroviseur extérieur droit bascule vers le bas pour voir le trottoir, facilitant les créneaux et évitant d'endommager les pneumatiques.

Siège conducteur uniquement	
Tous les modèles	700 €
Sièges conducteur et passager avant	
Tous les modèles	960 €

TOIT OUVRANT PANORAMIQUE



- Actionnement électrique du toit ouvrant en verre et du pare-soleil coulissant.
- Déфлекteur de vent intégré.
- Ouverture confort au moyen de la clé.

Tous les modèles	1 260 €
------------------	---------

SYSTÈME HI-FI HARMAN KARDON®



- Avec 12 haut-parleurs :
- 1 tweeter et 1 haut-parleur médium au milieu de la planche de bord
 - 2 tweeters et 2 haut-parleurs médium dans les portes avant
 - 2 haut-parleurs de graves sous les sièges avant
 - 2 tweeters et 2 haut-parleurs médium dans les portes arrière

Tous les modèles	810 €
------------------	-------

CROCHET D'ATTELAGE.



Non utilisé, le crochet d'attelage amovible ne compromet pas le design sportif de la partie arrière.
L'équipement comprend aussi le système de stabilisation de l'attelage.
Le poids remorquable varie en fonction de la motorisation (jusqu'à 2 000 kg).

Tous les modèles	1 050 €
------------------	---------

HABILLEZ VOTRE BMW X1.

PEINTURES, SELLERIES,
INSERTS, JANTES.



PEINTURES UNIES



- M Sport
- Business Design
- Autres versions

Unie Alpinweiss



- Tous modèles
sauf M Sport

Unie Schwarz

PEINTURES MÉTALLISÉES



- Tous modèles
- Business Design

Métallisée Saphirschwarz



- Tous modèles
- Business Design

Métallisée Mineralweiss²



- Tous modèles sauf M Sport
- Business Design

Métallisée Utah Orange



- Tous modèles
- Business Design

Métallisée Sanremo Green



- Tous modèles
- Business Design

Métallisée Spacesilber



- Tous modèles sauf M Sport
- Business Design

Métallisée Phytomicblau



- Tous modèles
- Business Design

Métallisée Cape York Green



- M Sport uniquement
M SPORT

Métallisée M Portimao Blau



- Tous modèles
BMW INDIVIDUAL

Métallisée Blue Bay Lagoon



- Tous modèles
BMW INDIVIDUAL

Métallisée Frozen Pure Grey



- Tous modèles
BMW INDIVIDUAL

Métallisée Storm Bay

- Équipement de série.
- Équipement optionnel.

CONFIGUREZ
VOTRE BMW

VOIR LE NUANCIER
BMW INDIVIDUAL

Sur le **Configurateur en ligne BMW**,
accédez à toutes les teintes et équipements disponibles pour
donner vie à la BMW de vos rêves.


Le **nuancier des teintes spéciales BMW Individual**
vous propose plus de 100 teintes différentes, afin de concevoir
votre BMW X1 de manière entièrement personnalisée.



Votre Concession BMW se tient à votre disposition pour répondre à toutes vos interrogations sur votre nouvelle BMW.

SELLERIES.

TISSU




☒ X1

☒ Business Design

"Arktur" Teinte d'habitacle Schwarz


ALCANTARA /VEGANZA



☒ M Sport

"Schwarz" Sellerie Alcantara / avec surpiqûres contrastantes Bleues

SIMILICUIR VEGANZA



☐ X1


☐ Business Design

☒ xLine

☐ M Sport

"Schwarz" Teinte d'habitacle Schwarz

SIMILICUIR VEGANZA



☐ X1


☐ xLine

☐ M Sport

☐ Business Design

"Oyster" Teinte d'habitacle Schwarz

SIMILICUIR VEGANZA



☐ X1


☐ xLine

☐ M Sport

☐ Business Design

"Mokka" Teinte d'habitacle Schwarz

SIMILICUIR VEGANZA



☐ X1


☐ xLine

☐ M Sport

☐ Business Design

"Rouge / Noir bicolore" Teinte d'habitacle Schwarz

CUIR VERNASCA



☐ X1


☐ xLine

☐ M Sport

☐ Business Design

Schwarz Teinte d'habitacle Schwarz

CUIR VERNASCA



☐ X1


☐ xLine

☐ M Sport

☐ Business Design

Mokka Teinte d'habitacle Schwarz

CUIR VERNASCA



☐ X1

☐ xLine


☐ M Sport

☐ Business Design

Oyster Teinte d'habitacle Schwarz

■ Équipement de série.
□ Équipement optionnel.

INSERTS DÉCORATIFS.




☐ X1

☒ xLine

☐ M Sport

☐ Business Design

Noir brillant souligné de chrome perlé




☐ X1

☐ xLine

☐ M Sport


☐ Business Design

Aluminium Mesheffect souligné de chrome perlé



☒ M Sport

Aluminium M Hexacube clair




☐ X1

☐ xLine

☐ M Sport

☐ Business Design

Bois d'eucalyptus à pores ouverts





☒ X1

Quartz Silver mat



JANTES ET PNEUMATIQUES OPTIONNELS.

Jantes 17"



Jantes en alliage léger 17" style 875 ou 832
Pneumatiques 205/65 R 17.

Jantes en alliage 17" style 864
Pneumatiques 205/65 R 17.

Jantes 18"






Jantes 18" style 866
Pneumatiques 225/55 R 18.

Jantes en alliage léger 18" style 865
Pneumatiques 225/55 R 18.

Jantes 18" style 838 M
Pneumatiques 225/55 R 18

Jantes 19"



Jantes 19" style 871 M
Pneumatiques 245/45 R 19.

Jantes 19" style 867
Pneumatiques 245/45 R 19

Jantes BMW Individual 20" style 869
Pneumatiques 245/40 R 20.

ACCESSOIRES D'ORIGINE BMW.



Coffre de toit
compatible avec tous les systèmes de portage de toit BMW et disposent d'un système d'ouverture innovant avec verrouillage antivol central à trois points des deux cotes. Il offre une capacité de 520 litres.



Chapeau de moyeu fixe BMW.
Ce nouveau chapeau accroche le regard sur votre roue. Au lieu de tourner avec la roue, le logo BMW typique reste horizontal.



Rétroviseur avec télécommande porte de garage intégrée.
Le rétroviseur intérieur sans cadre dispose d'une télécommande universelle intégrée pour piloter les portails et portes de garage.



Support universel pour tablette avec étui de protection.
Se fixe sur le support de base du système de voyage multifonction disponible séparément. Il offre un maintien sûr pour de nombreuses tablettes Apple ou Samsung avec étui de protection pour tablettes de 7 à 11 pouces et adopte la position souhaitée grâce au cadre pivotant à 360° et à l'inclinaison réglable.



Tapis de coffre.
En matière robuste, antidérapant et hydrophobe, à bords hauts pour protéger le coffre à bagages de la saleté et de l'humidité. Disponible en plusieurs variantes.



Tapis de sièges.
Robustes et ajustés, ils protègent le bas de l'habitacle à l'avant et à l'arrière de l'humidité et de la saleté. Noirs avec bords de couleur différente suivant la Finition ou d'un insert coloré contrastant.



Roue complète été 21" Style 877 M
Jante en alliage léger 21" Style 877 M bicolore.



RECHARGE SIMPLE ET ULTRA-RAPIDE.

3 MODES DE RECHARGE.

**À DOMICILE
OU AU TRAVAIL**

Une simple prise domestique suffit. Pour plus de confort et de rapidité, faites installer par nos partenaires une Wallbox.

EN VILLE

Votre véhicule se recharge aisément sur les bornes publiques à l'aide du câble de recharge Professionnel (T2-T2) fourni.

**EN
CONDUISANT**

Le système Brake Energy Regeneration permet de récupérer de l'énergie au freinage et donc de recharger votre batterie.

DES TEMPS DE RECHARGE MAÎTRISÉS.

	iX1 xDrive30	X1 xDrive25e	X1 xDrive30e
PRISE DOMESTIQUE AC 230 V - 10 A - 2,3 kW	<u>0% à 100%</u> 32h15	<u>0% à 100%</u> 7h45	<u>0% à 100%</u> 7h45
WALLBOX AC 230V - 32A - 7,4 kW	<u>0% à 100%</u> 9h45	<u>0% à 100%</u> 2h30	<u>0% à 100%</u> 2h30
WALLBOX CHARGE RAPIDE AC 230V - 32A - 22 kW	<u>0% à 100%</u> 3h45	■	■
BORNE PUBLIQUE HAUTE INTENSITÉ DC 500A - 200 kW	<u>0% à 80%</u> 0h32	■	■

VOS SERVICES CONNECTÉS POUR FACILITER VOS RECHARGES.

Système de navigation BMW avec Connected Charging.

Via sa connexion aux réseaux mobiles, le système de navigation met à jour quotidiennement les nouvelles bornes de recharge.

Pour la planification de l'itinéraire, le système :

- surveille en permanence l'autonomie du véhicule,
- recommande des arrêts-recharge,
- indique la disponibilité des bornes publiques sur l'itinéraire.

Application smartphone My BMW.

Via l'App My BMW (disponible sur Google Play et l'App Store), vous repérez les bornes de recharge que vous entrez d'un simple clic comme destination.

Lorsque votre véhicule est branché, vous pouvez surveiller à distance l'autonomie électrique et planifier, démarrer ou interrompre les recharges.



VOS AVANTAGES FISCAUX.

- **Pas de Malus CO₂**
- **Exonération totale des frais d'immatriculation**
Dans la plupart des départements, le Certificat d'Immatriculation est gratuit (hors frais de gestion et d'envoi).

EN PLUS, POUR LES PROFESSIONNELS

- **Exonération des taxes sur les émissions de CO₂ (ex TVS)**
- **Plafond d'amortissement réhaussé du prix de la batterie**
Pour la BMW iX1 xDrive30, elle bénéficie d'un plafond d'amortissement à 30 000 € réhaussé du prix de la batterie, soit au total 47 620,70 €.
- Pour les BMW xDrive25e et xDrive30e, elles bénéficient d'un plafond d'amortissement allant jusqu' à 30 000 € réhaussé du prix de la batterie, soit au total 36 347,59 € TTC.
- Ces amortissements sont déductibles du revenu imposable*.

* Sous réserve de faire l'objet d'une facturation séparée ou d'une mention distincte permettant de les identifier lors de l'acquisition de véhicules (article 39-4 du CGI).



NOUVELLE BMW iX1 xDrive30

VOTRE RECHARGE ILLIMITÉE SUR LE RÉSEAU IONITY*.

Rechargez sans limite votre BMW iX1 pendant 1 an sur l'ensemble des stations du réseau Ionity en France pour toute activation de votre compte BMW Charging.

Cette offre est valable pour toute BMW iX1 achetée neuve entre le 1^{er} janvier et le 31 décembre 2023 auprès d'un concessionnaire du réseau BMW. Sous réserve de la création d'un compte BMW Charging dans les 30 jours suivants la livraison de votre véhicule*.



*Recharge illimitée sur le réseau Ionity, exclusivement en France, pour une durée de 12 mois sauf en cas d'augmentation du tarif "Ionity Plus"**. Offre de BMW France, SA au capital de 2 805 000 € - RCS Versailles 722 000 965, valable pour toute commande d'une BMW i4, BMW iX, BMW iX3, BMW i7 ou BMW iX1 neuve auprès d'un Concessionnaire participant du réseau BMW en France, du 01/01/2023 au 31/12/2023**, sous réserve de création d'un compte BMW Charging par le client dans les 30 jours suivant la livraison du véhicule. La présente offre sera active à compter de la création du compte BMW Charging. L'offre est réservée à la recharge exclusive du véhicule BMW dont le n° de châssis aura été renseigné lors de la création du compte et pour un usage raisonnable dudit véhicule. La carte BMW Charging est personnelle et ne peut pas être prêtée à un tiers, ni faire l'objet d'un usage commercial. Le bénéfice de l'offre n'est pas cessible ; il reste attaché au compte BMW Charging créé par le client. BMW France se réserve le droit de procéder à tout contrôle afin de vérifier qu'aucune utilisation frauduleuse de la carte BMW Charging n'ait été opérée par le client. En cas d'une telle constatation, BMW France mettra un terme au bénéfice de l'offre. **En cas d'augmentation du prix du kWh du tarif "Ionity Plus", communiqué sur le site [bmw.charging.fr](https://www.bmw.charging.fr), de plus de 40% par rapport au tarif en vigueur au 31 décembre 2022 et liée uniquement à une hausse du coût de l'énergie, l'Offre de BMW France ne sera plus valable pour toute nouvelle commande d'une BMW 100% électrique neuve à compter de la date d'entrée en vigueur du nouveau tarif "Ionity Plus".

INSTALLEZ VOTRE WALLBOX CHEZ VOUS EN TOUTE SIMPLICITÉ.

Nos partenaires ChargeGuru et Zeplug vous conseillent sur la solution la plus adaptée et son installation. Ils sont à votre écoute du lundi au vendredi de 9h à 19h.



EN MAISON INDIVIDUELLE

ChargeGuru, expert certifié BMW, vous accompagne de A à Z. Obtenez gratuitement un devis sur mesure adapté à votre véhicule et à votre habitation. Votre projet est éligible à toutes les subventions en vigueur.



- Fourniture et pose à partir de **1 190 € TTC aides déduites ⁽¹⁾⁽²⁾** soit **1 490 € TTC hors aides⁽¹⁾**

Pour une borne de 7,4 kW incluant une solution intelligente de pilotage dynamique de la recharge :

- Convient à tous les besoins de recharge (véhicules hybrides rechargeables ou 100 % électriques).
- Installation réalisée par un électricien labellisé IRVE de ChargeGuru.
- Autres puissances disponibles sur demande.

01 76 44 01 21
bmw@chargeguru.com

EN COPROPRIÉTÉ

Zeplug s'occupe de tout et propose une solution sans coût pour la copropriété en installant à ses frais une infrastructure dédiée à la recharge.



- Fourniture et pose à partir de **499 € TTC aides déduites ⁽³⁾**
- Abonnement sans engagement
- Électricité verte incluse à partir de **16,90 € TTC/ mois⁽⁴⁾** puis **24,90 € TTC/mois⁽⁵⁾**

01 86 26 63 60
bmw@zeplug.com

(1) TVA réduite à 5,5 %. Prix net hors aides soit 1190 € TTC après déduction du crédit d'impôt pour l'installation d'un système de recharge de 300 € (sous réserve d'éligibilité).

(2) Tarif à partir de pour une installation simple (<5 mètres de câble, borne dans la même pièce que le Linky, électricité aux normes). Un devis sur-mesure est établi pour chaque client BMW.

(3) Pour une borne de recharge Zeplug.. Prix de revient net après déduction, sous réserve d'éligibilité, de l'aide ADVENIR, du crédit d'impôt de 300€ réservé aux bornes de recharge (prises exclues du dispositif) et de la remise "nouveaux clients" Zeplug.

(4) Après application de la remise Ze Passe à l'Électrique applicable pour tous nouveaux clients Zeplug d'un montant de 8€/mois pendant les 12 premiers mois, offre valable jusqu'au 31/12/2023.

(5) Prix indicatif, confirmé à la date de signature du contrat d'abonnement.



SÉRÉNITÉ À LA CLÉ.

CONTRATS BMW SERVICE

Les contrats de Garantie Commerciale Étendue, d'Entretien et de Maintenance BMW Service ont été conçus pour que l'entretien de votre BMW soit synonyme de confort et de sérénité.

En souscrivant un contrat BMW Service, vous accédez à une gamme de services et d'opérations de maintenance, pour une totale transparence des coûts d'entretien de votre véhicule.

Vous êtes ainsi certain que les opérations d'entretien et de maintenance de votre véhicule seront effectuées autant de fois que cela s'avère nécessaire sans frais additionnels, dans la limite des services inclus dans votre contrat.

Parce que votre confort et votre plaisir de conduire sont nos priorités, nous vous proposons de choisir parmi 3 niveaux de contrats pour une durée et un kilométrage adaptés à l'utilisation de votre BMW.

Vous pouvez cumuler le contrat de Garantie Commerciale Étendue avec le contrat d'Entretien et le contrat d'Entretien de Maintenance BMW Service pour obtenir une couverture complète.

* Extension de la garantie commerciale dans la limite de la durée supplémentaire souscrite (1 an, 2 ans ou 3 ans) ou de 200 000 km, premier des deux termes échus.

Contrat de Garantie Commerciale Étendue BMW Service.

BMW REPAIR INCLUSIVE.

Prestations incluses tous modèles

- Votre garantie commerciale peut être étendue jusqu'à 5 ans en souscrivant ce contrat.
- Ce contrat doit être souscrit dans la limite de 3 mois après la première date d'immatriculation de votre véhicule.

Durée et kilométrage	Tous modèles sauf iX1	iX1
3 ans* ▶ 200 000 Km	325 €	435 €
4 ans* ▶ 200 000 Km	685 €	915 €
5 ans* ▶ 200 000 Km	2 400 €	1 755 €

Contrat d'Entretien BMW Service.

BMW SERVICE INCLUSIVE.

Prestations incluses tous modèles

- Contrôles périodiques
- Remplacement filtre à air
- Vidange liquide de freins

Prestations spécifiques motorisations thermiques ou hybrides

- Vidange huile moteur (appoint compris)
- Remplacement filtre à carburant
- Remplacement bougies

Durée et kilométrage	Tous modèles sauf iX1	iX1
BUSINESS PACKAGE		
2 ans ▶ 200 000 Km	1 430 €	-
3 ans ▶ 40 000 Km	555 €	
3 ans ▶ 60 000 Km	1 020 €	-
3 ans ▶ 100 000 Km	1 320 €	
BUSINESS PACKAGE	1 740 €	-
3 ans ▶ 200 000 Km		
4 ans ▶ 60 000 Km	1 035 €	
4 ans ▶ 80 000 Km	1 310 €	660 €
4 ans ▶ 100 000 Km	1 370 €	
4 ans ▶ 120 000 Km	1 860 €	
BUSINESS PACKAGE		
4 ans ▶ 200 000 Km	2 055 €	-
5 ans ▶ 60 000 Km	1 140 €	
5 ans ▶ 80 000 Km	1 370 €	-
5 ans ▶ 100 000 Km	1 020 €	
6 ans ▶ 120 000 Km	1 970 €	950 €

Contrat d'Entretien et de Maintenance BMW Service.

BMW SERVICE INCLUSIVE PLUS.

Prestations incluses tous modèles

- Service freins AV et AR (disques & plaquettes)
- Remplacement des balais d'essuie-glaces
- Lavage intérieur / extérieur

Prestations spécifiques motorisations thermiques ou hybrides

- Remplacement des pièces d'usure d'embrayage
- Appoint AdBlue

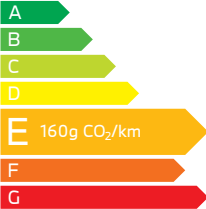
Durée et kilométrage	Tous modèles sauf iX1	iX1
BUSINESS PACKAGE		
2 ans ▶ 200 000 Km	3 375 €	-
3 ans ▶ 40 000 Km	1 430 €	
3 ans ▶ 60 000 Km	2 205 €	-
3 ans ▶ 100 000 Km	3 780 €	
BUSINESS PACKAGE	4 325 €	-
3 ans ▶ 200 000 Km		
4 ans ▶ 60 000 Km	2 265 €	
4 ans ▶ 80 000 Km	3 565 €	2 860 €
4 ans ▶ 100 000 Km	3 910 €	
4 ans ▶ 120 000 Km	4 755 €	
BUSINESS PACKAGE		
4 ans ▶ 200 000 Km	5 345 €	-
5 ans ▶ 60 000 Km	2 395 €	
5 ans ▶ 80 000 Km	3 640 €	-
5 ans ▶ 100 000 Km	3 920 €	
6 ans ▶ 120 000 Km	5 010 €	3 480 €

ÉTIQUETTES ÉNERGÉTIQUES.



ESSENCE

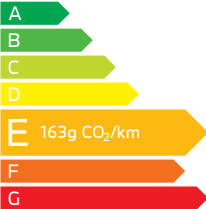
X1 sDrive18i
136 ch



X1 sDrive20i
170 ch

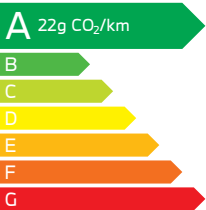


X1 xDrive23i
218 ch

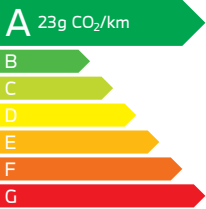


HYBRIDE RECHARGEABLE

X1 xDrive25e
245 ch

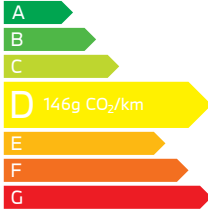


X1 xDrive30e
326 ch



DIESEL

X1 sDrive18d
150 ch

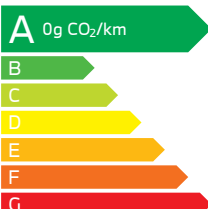


X1 xDrive23d
211 ch



100 % ÉLECTRIQUE

iX1 xDrive30
313 ch



BMW X1.	xDrive25e	xDrive30e	sDrive18i	sDrive20i	xDrive23i	sDrive18d	xDrive23d	iX1 xDrive30
---------	-----------	-----------	-----------	-----------	-----------	-----------	-----------	--------------

Poids									
Poids à vide UE ¹	kg	1855	1860	1500	1550	1655	1575	1690	2010
Poids total admissible	kg	2430	2435	2075	2120	2220	2150	2265	2580
Charge utile	kg	575	575	575	570	565	575	575	570
Poids remorquable autorisé non freiné ²	kg	750	750	750	750	750	750	750	750
Poids remorquable autorisé freiné sur pente maxi de 12 %/pente maxi de 8 % ²	kg	1700/1700	1800/1800	1700/1700	1800/1800	2000/2000	1800/1800	2000/2000	1200/1200
Capacité du compartiment à bagages	l	490	490	476/540	500	500	476/540	500	490

Moteur BMW TwinPower Turbo									
Cylindres / soupapes		3/4	3/4	3/4	3/4	4/4	4/4	4/4	-
Cylindrée	cm³	1499	1499	1499	1499	1998	1995	1995	-
Puissance nominale / régime nominal	ch (kW) /tr/min	100 / 4400-6500	110 / 4700-6500	100 / 4400 - 6500	100-115 / 4700-6500	150 / 5000-6500	100-110 / 3750 - 4000	145 / 4000	-
Couple maxi / régime	Nm/tr min	230 / 4400-6500	230 / 4700-6500	230 / 4400-6500	230-240 / 4700-6500	320 / 5000-6500	360/ 3250-4000	400/ 4000-4000	-

Transmission								
Type de transmission	Transmission intégrale	Transmission intégrale	Traction	Traction	Transmission intégrale	Traction	Transmission intégrale	Transmission intégrale
Boîte de vitesses de série	Automatique 7 rapports	Automatique 7 rapports	Automatique 7 rapports	Automatique 7 rapports	Automatique 7 rapports	Automatique 7 rapports	Automatique 7 rapports	Automatique 1 rapports

Performances ⁴									
Vitesse maximale	km/h	190	205	208	216	233	210	225	180
Accélération 0 –100 km/h	s	6,8	5,6	9,2	8,3/9	7,1	8,9/9,9	7,4	5,6

Consommations selon le cycle WLTP ⁵									
Consommation mixte combinée	l/100 km	0,7 / 1,0	0,7 / 1,0	6,3 / 7,1	5,9 / 6,6	6,5 / 7,2	4,9 / 5,6	4,8 / 5,4	-
Norme antipollution (réception par type)		EU6d	EU6d	EU6d	EU6d	EU6d	EU6d	EU6d	-
Émissions de CO ₂ combinées	g/km	15-22	16-23	143-160	133-149	146-163	129-146	125-141	0
Capacité du réservoir, env.	l	47	47	45/54	45/54	45/54	45/54	45/54	-

Jantes/pneumatiques								
Dimensions pneumatiques	205/65 R17	205/65 R17	205/65 R17	205/65 R17	205/65 R17	205/65 R17	205/65 R17	205/65 R17
Dimensions jantes	7 J x 17	7 J x 17	7 J x 17	7 J x 17	7 J x 17	7 J x 17	7 J x 17	7,5 J x 17
Matériau	Alliage léger	Alliage léger	Alliage léger	Alliage léger	Alliage léger	Alliage léger	Alliage léger	Alliage léger

¹ Le poids à vide UE se rapporte à un véhicule avec l'équipement de série et sans équipement en option. Le poids à vide tient compte d'un réservoir rempli à 90 % et de 75 kg pour le conducteur. Les équipements en option peuvent modifier le poids du véhicule, la charge utile et la vitesse maximale en cas d'incidence sur l'aérodynamique.

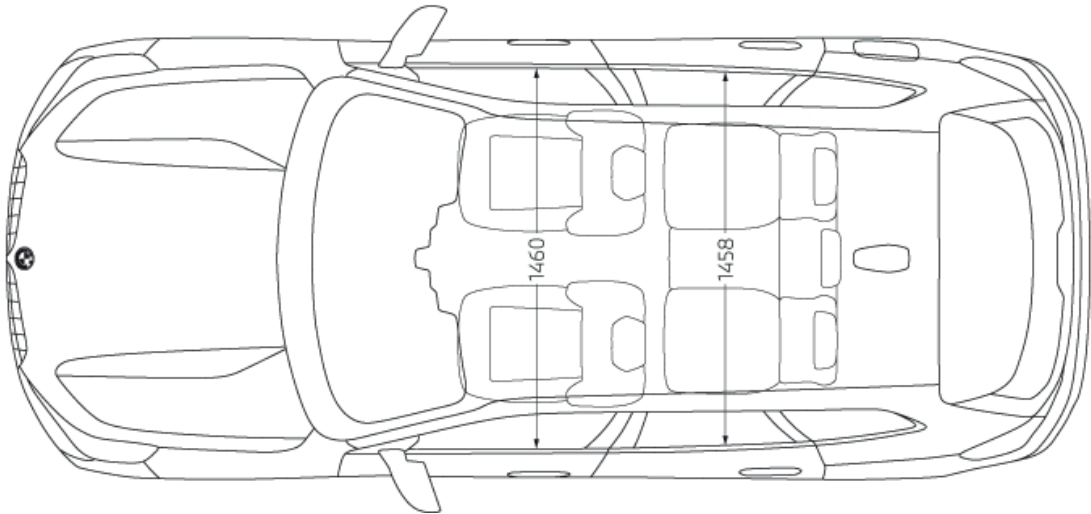
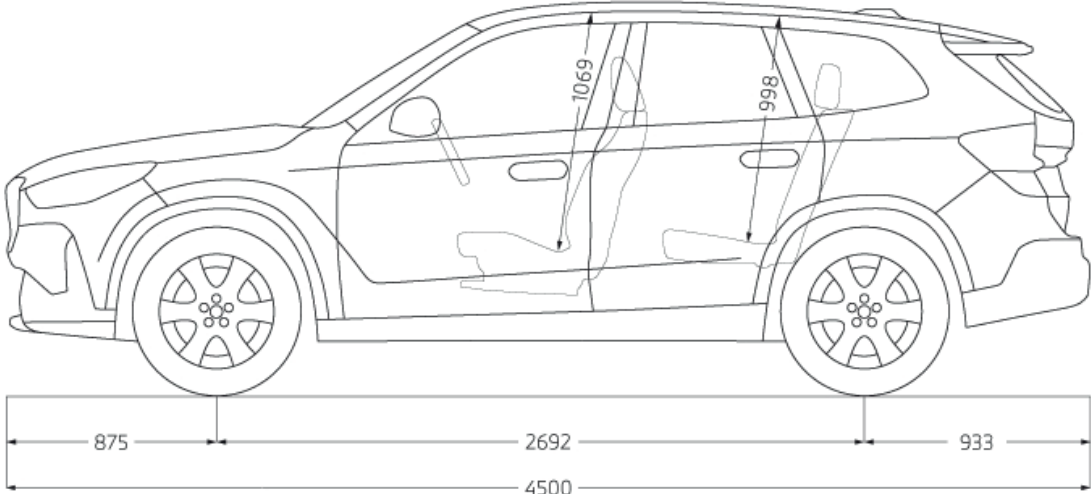
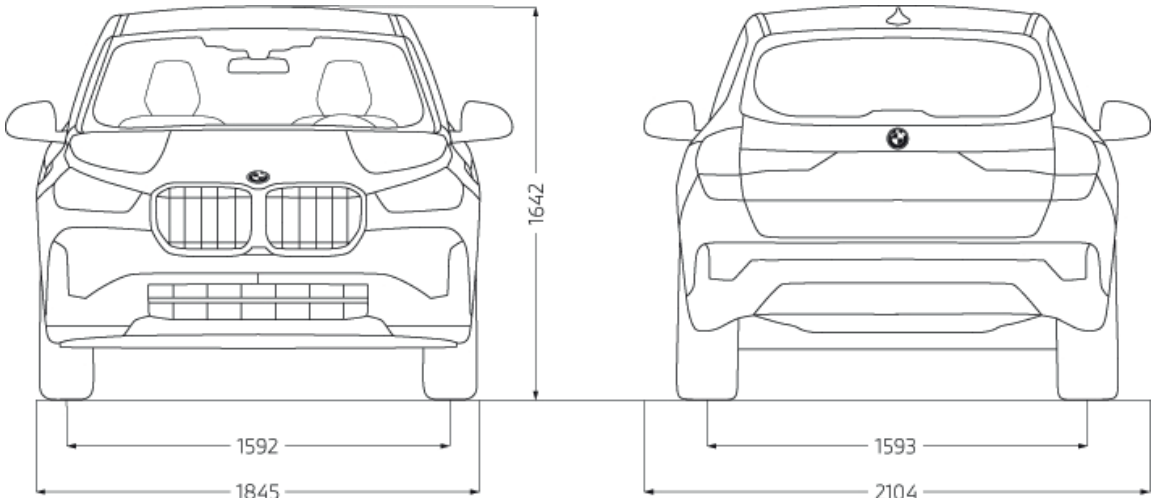
² Le poids total effectif de l'attelage ne doit pas dépasser la charge remorquable maximale autorisée plus la charge au point d'attelage maximale autorisée.

³ L'autonomie dépend de différents facteurs comme le style de conduite, le type de route emprunté, la température extérieure, le chauffage/la climatisation, le préchauffage de la batterie et l'équipement choisi.

⁴ Les valeurs de performance pour les moteurs essence se rapportent à un carburant de qualité RON 98. Les informations relatives à la consommation se rapportent au fonctionnement avec un carburant de référence conformément au règlement (CE) n° 715/2007 sur le type de véhicule pour lequel la réception a été sollicitée. Les qualités de carburant sans plomb à 91 d'indice RON ou supérieur avec une teneur en éthanol maximale de 10 % (E10) sont autorisées. BMW recommande l'utilisation de supercarburant sans plomb à 95 d'indice RON.

⁵ Les valeurs de consommation de carburant, d'énergie électrique et d'émissions de CO₂ indiquées ont été mesurées conformément à la procédure WLTP. Depuis le 1^{er} septembre 2018, les véhicules légers neufs sont réceptionnés en Europe sur la base de la procédure d'essai harmonisée pour les véhicules légers (WLTP), procédure d'essai permettant de mesurer la consommation de carburant et les émissions de CO₂, plus réaliste que la procédure NEDC précédemment utilisée. Les indications se rapportent à un véhicule doté de l'équipement de série en Allemagne. Les écarts tiennent compte des différences de dimensions au niveau des jantes et des pneumatiques choisis et peuvent varier pendant la configuration.

Les valeurs entre [] se rapportent aux modèles équipés d'une boîte de vitesses automatique.





Ce document présente le descriptif des versions, équipements et possibilités de configuration des véhicules (dotation d'équipements de série ou options) tels qu'ils sont commercialisés par BMW France en France. Dans d'autres pays membres de l'Union européenne, les versions, équipements et possibilités de configuration des véhicules (dotation d'équipements de série ou options) proposés peuvent être différents. Les modèles photographiés dans ce document peuvent présenter des équipements ou accessoires qui ne sont pas commercialisés par BMW France en France ou qui sont disponibles moyennant un supplément de prix. Les prix et spécifications mentionnés dans le présent document sont modifiables à tout moment et sans préavis. Veuillez consulter votre Concessionnaire BMW local. Il se fera un plaisir de vous renseigner sur les versions spécifiques à votre pays. Document non contractuel.

Juin 2023.

**DEMANDEZ
UNE OFFRE**

**RÉSERVEZ
UN ESSAI**

Pensez à covoiturer #SeDéplacerMoinsPolluer