



THE iX1

YENİ BMW iX1 xDrive30.



Borusan Otomotiv



ÖNE ÇIKAN STANDART DONANIMLAR



■ **BMW Live Cockpit Professional**, tamamen dijital 10.25 inç Bilgi Ekranı ve yüksek çözünürlüklü 10.7 inç Kontrol Ekranı ile sürücüyü göre özelleştirilmiş bir deneyim sunar.



■ **BMW Head-Up Display**, tam renkli görünümü ile görüş alanınızdaki bir projeksiyon ekranında yolculukla ilgili verileri gösterir.



■ **Park Asistanı**, Geri Sürüş Asistanı, Otomatik Park Fonksiyonu, Ön-Arka Park Sensörleri, Geri Görüş Kamerası içerir.



■ **Hi-Fi/Harman Kardon Ses Sistemi**, 12 hoparlörü ile tüm koltuklarda mükemmel ses deneyimini sunar.



■ **Sürüş Asistanı**, Şerit Değişirme Asistanı, Şerit Takip Sistemi, Çarpaz Trafik Uyarısı, Şehir İçi Fren Asistanı'nı içerir.



■ **Otomatik Uzun Far Fonksiyonu**, görüş alanında daha iyi bir aydınlatma imkanı sunar.



■ **Isıtılmalı Ön Koltuklar**, üç kademeli olarak ayarlanabilir ve motor optimum sıcaklığa ulaşana kadar sürücü ve ön yolcuğa konforlu bir şekilde ısınma imkanı sunar.



■ **Güneş Korumalı Arka Camlar**, güneş ışığına karşı koruma imkanı sunar ve iç mekanın aşırı ısınmasını engeller.



■ **Kablosuz Şarj Haznesi**, akıllı telefonunuzu kablo olmadan rahatça şarj eder ve dahili soğutma, cihazı aşırı ısınmaya karşı korur.



■ **Konfor Erişim Sistemi**, otomobilin anahtarının kullanılmasına gerek kalmadan aracın kapılarının kilidinin açılmasını sağlar.



■ **Otomatik Bagaj Kapağı**, kapı panelindeki veya araç anahtarındaki düğmeye basarak bagaj kapağının açılıp kapanmasını sağlar.



■ **Adaptif LED Farlar**, matris teknolojisine sahiptir ve yolun yoğun bir ışık dağılımı ile aydınlatılmasını sağlar.

- Standart Donanım
- Opsiyonel Donanım

ÖNE ÇIKAN STANDART DONANIMLAR



■ **İç ve Dış Ayna Paketi**, göz kamaştırmayan ve çerçevesiz dikiz aynasını; katlanabilir, hafıza fonksiyonlu dış aynaları içerir.



■ **BMW IconicSounds Electric**, Hans Zimmer tarafından özel olarak bestelenen ve sürüş modlarına göre değişen seslendirmeleri içerir.



■ **Elektrikli Ön Koltuklar ve Hafıza Fonksiyonlu Sürücü Koltuğu**



■ **Adaptif M Süspansiyon**, 15 mm alçaltılmış mimarisi ve sürüş tarzınıza göre uyum sağlayan altyapısı ile üstün yol tutuşu sağlar.



■ **Panoramik Cam Tavan**, iç mekanın aydınlanmasına yardımcı olur ve ferah bir ortam sağlar.



■ **Alarm Sistemi**, yüksek bir sinyal tonuyla otomobili hırsızlığa karşı korur.

ÖNE ÇIKAN OPSİYONEL DONANIMLAR



□ **AC Charging Professional**, BMW Wallbox veya halka açık AC şarj istasyonlarında 22 kW gücünde şarj hızı desteği sunar.



□ **Sürüş Asistanı Professional**, öndeki otomobil ile olan mesafeyi 210 km/sa sınırına kadar ayarlar ve sürüş sırasında yandan çarpışma riski varsa direksiyon ile müdahale eder.



□ **Park Asistanı Plus**, otomobilin çevresini kontrol ekranında 3D olarak gösterir ve park işleminde kolaylık sağlar.

■ Standart Donanım
□ Opsiyonel Donanım



X LINE



X-Line Dış Tasarım Özellikleri

- 18 inç, Yıldız kolları, Stil 865, Bicolor hafif alaşım jantlar.
- Krom çerçeveli ve mavi vurgulu* BMW Böbrek Izgaraları.
- Metalik Gri/Glacier ayna kapakları.



X-Line İç Donanım Özellikleri

- BMW yazısı ile Mat Alüminyum giriş eşikleri.
- Sensatec – Perfore sürücü ve ön yolcu için spor koltuk.
- Sensatec Deri İşlemeli Ön Panel.



19 inç V Kolları Stil 867 Bicolor



20 inç Çok Kolları Stil 869

*Alternatif olarak gri vurgulu tercih edilebilir.

M SPORT



M Sport Dış Tasarım Özellikleri

- 18 inç Çift kollu, Stil 838 M Bicolor jantlar.
- Krom çerçeveli alüminyum çıtalara ve mavi vurgulara* sahip BMW Böbrek Izgaraları.
- Gövdede ayırt edici tasarıma sahip ön ve arka tampon panelleri.



M Sport İç Donanım Özellikleri

- M ön giriş eşikleri, M sürücü ayak dayaması ve M pedallar.
- M Deri Direksiyon.
- Alcantara/Sensatec sürücü ve ön yolcu için spor koltuklar.



19 inç M Çift Kol Stil 871 Karma




20 inç Çok Kollu Stil 869


*Alternatif olarak gri vurgulu tercih edilebilir.



X LINE RENK SEÇENEKLERİ




**Metalik Yeşil /
Cape York
(C5Y)**




**Metalik Beyaz /
Mineral
(A96)**




**Metalik Siyah /
Sapphire
(475)**



**Metalik Mavi /
Phytonic
(C1M)**




**Metalik Yeşil /
Sanremo
(C4E)**



**Metalik Turuncu /
Utah
(C66)**



**Metalik Gri / Space
(C67)**



**Metalik Gri / BMW
Individual Storm Bay
(C3N)**




**Metalik Mavi / BMW
Individual Blue Bay
Lagoon (C5L)**


M SPORT RENK SEÇENEKLERİ




**Metalik Mavi /
Portimao
(C31)**




**Metalik Beyaz /
Mineral
(A96)**




**Metalik Siyah /
Sapphire
(475)**



**Metalik Gri / Space
(C67)**



**Metalik Yeşil /
Cape York
(C5Y)**



**Metalik Gri / BMW
Individual Storm Bay
(C3N)**



**Metalik Mavi / BMW
Individual Blue Bay
Lagoon (C5L)**


DÖŞEME SEÇENEKLERİ



Alcantara / Sensatec –
Mavi Dikişli* (KGNL)



Oyster – Sensatec Perfore
(KHCX)




Mocha – Sensatec Perfore
(KHMY)



Siyah - Sensatec Perfore
(KHSW)




Oyster - Vernasca Deri
(MASX)



Mocha - Vernasca Deri
(MAMY)



Siyah - Vernasca Deri
(MASW)



Coral Kırmızı/Siyah
(KHKP)

KAPLAMA SEÇENEKLERİ



Parlak Siyah
İç Kaplama
(4AT)



Alüminyum Mesheffect
İç Kaplama
(4KL)



Alüminyum Hexacube
İç Kaplama*
(4LP)



Açık Gözenekli Okaliptüs
İç Kaplama
(4EW)

*Sadece M Sport tasarım paketi ile tercih edilebilir.



YENİ BMW iX1 xDrive30 – ÖNE ÇIKAN VERİLER

Toplam Güç:

**Çift elektrik motoru ile
230 kw/313 beygir**

Şarj Süreleri:

29 dk (%10-%80, DC 130kw)

6 saat 30 dakika (0-%100, AC 11kw)

< 3 saat 30 dakika (0-%100, AC, 22kw)

Şarj Gücü:

130 kWDC/22 kWAC



Menzil (WLTP):

417-440 km

Enerji Tüketimi (WLTP):

18.1-16.8 kWh/100km

Batarya Garantisi:

8 Yıl/160.000 km

Batarya Kapasitesi (kWh):

64,7 kWh (net)

EVDE VE ORTAK ALANLARDA ŞARJ

■ Yeni BMW iX1 xDrive30, **BMW Wallbox**, halka açık şarj istasyonlarında kullanım için **AC şarj kablosu** ve **Flexible Fast Charger** ile otomobiliniz için esnek şarj imkanlarını birlikte sunuyor.

■ **AC Charging Professional*** donanımı ile AC akımda 22 kW şarj gücü desteği sunan Yeni BMW iX1 xDrive30, BMW Wallbox ile **3.5 saatten kısa sürede %100 doluma** ulaşıyor.

■ Sanayi tipi elektrik (trifaze soket) altyapısına sahip ev veya iş yerlerinde **Flexible Fast Charger** 11 kW şarj gücü sunuyor ve Yeni BMW iX1 xDrive30 modelini 6.5 saatte %100 doluma ulaşıyor.

■ **BMW Türkiye** mobil uygulaması üzerinden en yaygın şarj ağına sahip operatörlerin AC ve DC şarj istasyonlarını görüntüleyebilir; Yeni BMW iX1 xDrive30 modelinin bataryasını **130 kW** şarj gücü desteği sunan DC şarj istasyonları ile **29 dakikada %10 dolum oranından %80 dolum oranına** ulaştırabilirsiniz.



*AC Charging Professional donanımı opsiyonel olarak sunulmaktadır.

ELEKTRİĞİN ÖNCÜLERİ AYRICALIKLARI

ELEKTRİĞİN ÖNCÜLERİ



Çevreye Duyarlı
Hoş Geldiniz Paketi Gönderimi



Enterprise'da BMW Modellerini
%40 İndirimli Kiralama Ayrıcalığı



Borusan EnBW'den
Doğaya Dost Enerji




Wallbox ile
Pratik ve Hızlı Şarj



Solarçatı'dan Elektrikğin Öncüleri'ne
Özel Avantajlı Paketler



Tamamen Elektrikli BMW Otomobillerine Özel
İndirimli Yaz/Kış Jant Lastik Setleri



TEKNİK VERİLER: YENİ BMW iX1 xDrive30

Ebatlar	Yeni BMW iX1 xDrive30
Ağırlık (DIN/EU) (kg)	2010/2085
Uzunluk (mm)	4500
Genişlik (mm)	1845
Yükseklik (mm)	1616
Bagaj Hacmi (lt)	490/1495

Performans / Menzil	Yeni BMW iX1 xDrive30
Elektrik Motoru Gücü (kW/hp)	230/313
Maksimum Tork (Nm)	494
Maksimum Hız (km/sa)	180
0-100 km/s Hızlanma	5.6
Çekiş	4 Teker
Menzil (WLTP)	417-440
Batarya Kapasitesi (Net)	64,7
%10-%80 Şarj Süresi / 130 kW DC (dk)	29
0-%100 Şarj Süresi / 11 kW AC (dk)	6 saat 30 dakika
0-%100 Şarj Süresi / 22 kW AC (dk)	<3 saat 30 dakika
Enerji Tüketimi (kW/100km)	18,1-16,8





BMW DÜNYASI TEK UYGULAMADA.

BMW TÜRKİYE MOBİL UYGULAMASINI HEMEN İNDİRİN: BMW MODELLERİ, FİYAT LİSTESİ, TEST SÜRÜŞÜ, SERVİS İŞLEMLERİ, ŞARJ HARİTASI VE ÇOK DAHA FAZLASI BU UYGULAMADA.

Borusan Otomotiv