



# THE 5


BERLINA



# BMW SERIE 5



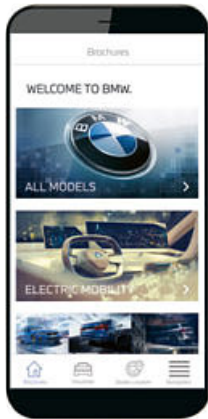
**18** Elementos destacados



**20** Gammas de colores




**24** Llantas y neumáticos / Accesorios Originales BMW y Accesorios M Performance



## TU APLICACIÓN CATÁLOGOS BMW

DESCARGA AHORA LA APLICACIÓN CATÁLOGOS BMW DE TU APP STORE Y  
DESCUBRE EL PLACER DE CONDUCIR.



**26** Datos técnicos





A LA CABEZA.  
CON ESTILO





A blue BMW 530e sedan is shown from a rear three-quarter view, parked on a dark asphalt road. The car's license plate is 'D MGI 711E'. In the background, there is a modern building with a facade of vertical, perforated metal panels. Several green trees are positioned between the car and the building. The scene is brightly lit, casting shadows on the ground.

PORQUE  
EL PROGRESO  
AVANZA  
RÁPIDO





MÁXIMA  
PRESENCIA









ATENCIÓN  
DE SERIE





EL EQUILIBRIO  
IDEAL ENTRE  
CONDUCCIÓN  
Y TRABAJO





EL DESTINO PUEDE  
SER EL PROPIO VIAJE.  
BMW SERIE 5





# PRESENTACIÓN

Descubre más información con la nueva aplicación Catálogos BMW. Ahora disponible para tu Smartphone y tablet

■ Equipamiento de serie □ Equipamiento opcional



□ El Acabado M Sport confiere al vehículo una nota aún más deportiva. Además de un aspecto marcado por numerosos detalles en el exterior y el interior, el Acabado M Sport garantiza un mayor placer de conducir. Así, por ejemplo, la suspensión M Sport\* y el paquete aerodinámico M optimizan notablemente las cualidades dinámicas.




□ El Acabado Luxury muestra el lado más elegante del vehículo. Los atractivos elementos de diseño en cromo de brillo intenso confieren al exterior un aspecto único. El estilo exclusivo continúa en el interior. Aquí la tapicería de cuero de primera clase y las exclusivas molduras interiores completan la sensación de lujo.




□ El acabado con molduras exteriores M en negro brillo Shadow Line con contenido ampliado<sup>1</sup> incluye detalles de equipamiento en negro: el marco y las varillas de la parrilla en negro de brillo intenso y las molduras de los tubos de escape en negro cromado.



□ En modo de luz de carretera láser, la Luz láser BMW\* prácticamente duplica el alcance de los faros convencionales hasta 650 metros. Gracias a la mejor visibilidad en la oscuridad, se incrementa considerablemente la seguridad. Los detalles en azul y el anagrama "BMW Laser" de los faros subrayan la aspiración tecnológica del vehículo y su deportividad.



■ ¿No quieres renunciar a las funciones del smartphone en tu BMW y deseas manejarlas como de costumbre? Con la integración del smartphone<sup>2</sup>\*, tu vehículo admitirá Apple CarPlay y Android Auto gracias a la conexión inalámbrica del smartphone y el vehículo. Así podrás utilizar con comodidad las funciones habituales y distintas aplicaciones.



■ El asistente de marcha atrás\* registra, cuando se circula hacia adelante a velocidades de hasta 35 km/h, los últimos 50 metros del camino para poder volver a recorrerlo en sentido contrario si se desea. Así se libera al conductor del control de la dirección para que pueda concentrarse en el entorno del vehículo.



■ ¿Debe estar tu BMW equipado con el software más reciente? Con Remote Software Upgrade\*, tu BMW estará siempre actualizado. Las actualizaciones se instalan "over the air", como ya conoces por tu smartphone. Así podrás activar otras funciones en tu vehículo.



□ Los potentes frenos M Sport\* se caracterizan por sus exclusivas pinzas en rojo de brillo intenso con anagrama "M" y un elevado rendimiento.




□ ¿La llave de tu vehículo? Ya no la necesitas. Con BMW Digital Key<sup>3</sup>\*, la llevarás contigo en formato digital en tu smartphone y podrás compartirla con tus amigos.



□ Los asientos de confort para conductor y acompañante\*, con reposacabezas activos, se pueden regular eléctricamente de muchas maneras. Se adaptan por separado el segmento superior y la anchura del respaldo, los apoyos para las piernas y la altura del reposacabezas. El equipamiento incluye además soporte lumbar y función de memoria para el conductor y el acompañante.



■ BMW Live Cockpit Professional\* incluye un exclusivo conjunto de pantallas: un display de control de 31,24 cm (12,3 pulgadas) y un cuadro de instrumentos totalmente digital de 31,24 cm (12,3 pulgadas).



■ "Hola, BMW, ¿quién eres?" ¿No sería estupendo que en tu BMW encontrases también un asistente personal? Comunícate con tu BMW a través de BMW Intelligent Personal Assistant\*. Te conoce, mejora constantemente y te ayuda en muchas situaciones. También te puede indicar una palabra personal de activación. Puede explicarte todo lo relativo al vehículo y ayudarte a conocer mejor tu BMW.



□ El sistema Driving Assistant Professional<sup>4</sup>\* ofrece una excelente comodidad y seguridad en situaciones de conducción críticas o monótonas. Además del contenido de Driving Assistant, incluye, por ejemplo, asistente de dirección y de trayectoria con funciones ampliadas, asistente de parada de emergencia y asistente para mantener el vehículo en el carril con protección activa en caso de colisión lateral.

<sup>1</sup> Solo disponible para el BMW M550i xDrive y el Acabado M Sport.  
<sup>2</sup> La integración del smartphone está disponible de forma permanente en el vehículo. Incluye Apple CarPlay y Android Auto. No se puede garantizar el uso del servicio CarPlay

de Apple ni del servicio Android Auto de Google de forma permanente debido a posibles desarrollos técnicos futuros (p. ej., del teléfono móvil). CarPlay es una marca de Apple Inc. Android Auto es una marca de Google LLC.

<sup>3</sup> Se necesita una cuenta BMW ConnectedDrive y un smartphone compatible. Para los clientes cuyos smartphones no sean compatibles, se ofrece la exclusiva BMW Key Card. Encontrarás más información sobre BMW Digital Key, como la compatibilidad de tu smartphone, en [www.bmw.es](http://www.bmw.es)  
<sup>4</sup> La función puede verse limitada en caso de oscuridad, niebla y contraluz intenso.

\*La disponibilidad de algunos equipamientos y funciones dependen de las variantes de motores u otros equipamientos opcionales. La disponibilidad de la producción y del mercado puede variar. Encontrarás más información sobre los plazos y los equipamientos de serie y opcionales en [www.bmw.es](http://www.bmw.es), la lista de precios o tu Concesionario BMW.



# GAMA DE COLORES EXTERIORES

Descubre más información con la nueva aplicación Catálogos BMW. Ahora disponible para tu Smartphone y tablet

■ Equipamiento de serie □ Equipamiento opcional



□ Sólido U300 Alpinweiss<sup>1</sup>



■ Sólido 668 Schwarz



□ Metalizado A96 Mineralweiss



□ Metalizado A83 Glaciersilber



□ Metalizado C2Y Bluestone<sup>2</sup>



□ Metalizado C3E Berninagrau efecto ámbar<sup>2</sup>



□ Metalizado A90 Sophistograu efecto brillante<sup>2</sup>



□ Metalizado 475 Black Sapphire<sup>2</sup>



□ Metalizado C1M Phytomicblau<sup>2</sup>

## BMW INDIVIDUAL



□ Pintura especial BMW Individual Brillantweiss metalizada<sup>2</sup>



□ Pintura especial BMW Individual Frozen Brilliant White metalizada<sup>2</sup>



□ Pintura especial BMW Individual Pure metal Silber<sup>2</sup>




□ Pintura especial BMW Individual Frozen Cashmere Silver metalizada<sup>2</sup>




□ Pintura especial BMW Individual Frozen Dark Silver<sup>2</sup>



□ BMW Individual C5E Alvitgrau metalizado<sup>2</sup>




□ BMW Individual C3Z Tansanitblau metalizado<sup>2</sup>



□ BMW Individual X1C Aventurinrot metalizado<sup>2</sup>

## ACABADO M SPORT



□ Metallic 416 M Carbon Black<sup>3</sup>

**[ Configurador BMW ]** Diseña un BMW totalmente personalizado. Ponemos a tu disposición todos los colores y equipamientos actualmente disponibles para que pueda elegir. Más información en [www.bmw.es](http://www.bmw.es)

**[ Carta de colores ]** Las cartas de colores presentadas te ofrecen una primera impresión de los colores y materiales disponibles para tu BMW. Sabemos por experiencia que los tintos de impresión no siempre pueden reproducir exactamente las tonalidades de las

pinturas, tapicerías y molduras interiores. Por eso te recomendamos que acudas a tu Concesionario BMW. Estaremos encantados de enseñarte muestras y de ayudarte con tus deseos personales.

























<sup>1</sup> Disponible de serie en el Acabado M Sport y el BMW M550i xDrive.  
<sup>2</sup> Disponible también como opción para el Acabado M Sport y el BMW M550i xDrive.  
<sup>3</sup> Disponible en exclusiva para el Acabado M Sport y el BMW M550i xDrive.



# GAMA DE COLORES INTERIORES

Descubre más información con la nueva aplicación Catálogos BMW. Ahora disponible para tu Smartphone y tablet

■ Equipamiento de serie □ Equipamiento opcional

TELA	Disponible con	CUERO	Disponible con	MOLDURAS INTERIORES	Disponible con	CUERO BMW INDIVIDUAL	Disponible con
	■ Acabado de serie		□ Acabado de serie □ Acabado Luxury □ Acabado M Sport		■ Acabado de serie		□ Acabado de serie □ Acabado Luxury □ Acabado M Sport
	■ Acabado M Sport		□ Acabado de serie □ Acabado Luxury □ Acabado M Sport		□ Acabado de serie □ Acabado Luxury □ Acabado M Sport		□ Acabado de serie □ Acabado Luxury □ Acabado M Sport
			□ Acabado de serie ■ Acabado Luxury □ Acabado M Sport		■ Acabado M Sport		□ Acabado de serie □ Acabado Luxury □ Acabado M Sport
			□ Acabado M Sport		□ Acabado de serie □ Acabado Luxury		
			□ Acabado de serie □ Acabado Luxury □ Acabado M Sport		□ Acabado de serie □ Acabado Luxury □ Acabado M Sport		□ Acabado de serie □ Acabado Luxury □ Acabado M Sport
			□ Acabado de serie □ Acabado Luxury □ Acabado M Sport		□ Acabado de serie ■ Acabado Luxury □ Acabado M Sport		□ Acabado de serie □ Acabado Luxury □ Acabado M Sport
			□ Acabado de serie □ Acabado Luxury □ Acabado M Sport		□ Acabado de serie □ Acabado Luxury □ Acabado M Sport		□ Acabado de serie □ Acabado Luxury □ Acabado M Sport
			□ Acabado de serie □ Acabado Luxury □ Acabado M Sport		□ Acabado de serie □ Acabado Luxury □ Acabado M Sport		

Ten en cuenta que tarde o temprano, aun ajustándose a las indicaciones de uso, los asientos pueden ensuciarse con manchas imposibles de eliminar. La causa es, en numerosas ocasiones, el uso de ropa que destiñe.

Ten en cuenta que el color interior dependerá del color de tapicería elegido.

\* La disponibilidad de algunos equipamientos y funciones dependen de las variantes de motores u otros equipamientos opcionales. La disponibilidad de la producción y del mercado puede variar. Encontrarás más información sobre los plazos y los

equipamientos de serie y opcionales en [www.bmw.es](http://www.bmw.es), la lista de precios o tu Concesionario BMW.



# LLANTAS Y NEUMÁTICOS

Descubre más información con la nueva aplicación Catálogos BMW. Ahora disponible para tu Smartphone y tablet



□ Llantas de aleación ligera de 18 pulgadas con radios múltiples estilo 619, 8 J x 18, neumáticos 245/45 R 18.



□ Llantas de aleación ligera de 18 pulgadas con radios en W estilo 632, Reflexsilber, 8 J x 18, neumáticos 245/45 R 18.<sup>1</sup>



□ Llantas de aleación ligera M de 18 pulgadas con radios dobles estilo 662 M, Orbitgrau, pulido brillante, con neumáticos de distintas medidas, delante 8 J x 18, neumáticos 245/45 R 18, detrás 9 J x 18, neumáticos 275/40 R 18.<sup>2</sup>



□ Llantas de aleación ligera de 19 pulgadas con radios múltiples estilo 633, Reflexsilber, 8 J x 19, neumáticos 245/40 R 19.<sup>1</sup>



□ Llantas de aleación ligera de 19 pulgadas con radios en V estilo 635, Orbitgrau, con neumáticos de distintas medidas y funcionamiento en caso de avería, delante 8 J x 19, neumáticos 245/40 R 19, detrás 9 J x 19, neumáticos 275/35 R 19.



□ Llantas de aleación ligera de 19 pulgadas con radios en W estilo 663, Ferricgrey, pulido brillante, con neumáticos de distintas medidas y funcionamiento en caso de avería, delante 8 J x 19, neumáticos 245/40 R 19, detrás 9 J x 19, neumáticos 275/35 R 19.



□ Llantas de aleación ligera M de 19 pulgadas con radios en Y estilo 845 M, en bicolor Jetblack, pulido brillante, con neumáticos de distintas medidas, delante 8 J x 19, neumáticos 245/40 R 19, detrás 9 J x 19, neumáticos 275/35 R 19.<sup>2</sup>



□ Llantas de aleación ligera M de 19 pulgadas con radios en Y estilo 845 M, Jetblack, con neumáticos de distintas medidas, delante 8 J x 19, neumáticos 245/40 R 19, detrás 9 J x 19, neumáticos 275/35 R 19.<sup>2</sup>



□ Llantas de aleación ligera M de 20 pulgadas con radios dobles estilo 668 M, Ceriumgrau mate, con neumáticos de distintas medidas y funcionamiento en caso de avería, delante 8 J x 20, neumáticos 245/35 R 20, detrás 9 J x 20, neumáticos 275/30 R 20.<sup>3</sup>



□ Llantas de aleación ligera M de 20 pulgadas con radios en Y estilo 846 M, en bicolor Jetblack, con neumáticos de distintas medidas y funcionamiento en caso de avería, delante 8 J x 20, neumáticos 245/35 R 20, detrás 9 J x 20, neumáticos 275/30 R 20.<sup>4</sup>



□ Llantas aerodinámicas BMW Individual de 20 pulgadas estilo 1001 I Jetblack 3D rectificado brillante, con neumáticos de distintas medidas y funcionamiento en caso de avería, delante 8 J x 20, neumáticos 245/35 R 20, detrás 9 J x 20, neumáticos 275/30 R 20.

# ACCESORIOS ORIGINALES BMW Y ACCESORIOS M PERFORMANCE

■ Equipamiento de serie □ Equipamiento opcional ○ Accesorio Original BMW



○ Con BMW Wireless Charging Station Universal, es posible cargar el smartphone de manera cómoda y eficiente sin cable, también fuera del vehículo.



○ La cámara Full HD de gran sensibilidad graba automáticamente lo que ocurre delante y detrás del vehículo en caso de producirse sacudidas.



○ Protección a medida frente a la humedad y suciedad en la zona de los pies delante. El diseño en negro combina a la perfección con el interior.



○ La estación de servicio en casa: con el sistema BMW Wallbox Plus, se puede cargar el BMW de manera rápida, fiable y cómoda en pocas horas. Además, es posible gestionar BMW Wallbox Plus a través de la tarjeta de acceso.



○ Un detalle especial: los divisores delanteros M Performance de carbono optimizan la aerodinámica y potencian la apariencia masculina del vehículo de un modo exclusivo. Aspecto deportivo individual para las exigencias más elevadas.



○ Una demostración de carácter: el marco de la parrilla M Performance es de exclusivo carbono con un impecable acabado artesanal, y la rejilla está hecha de material sintético de gran resistencia. Se trata de un detalle visual que destaca en el frontal del vehículo y contribuye a su aspecto elegante, deportivo e individual.



○ Las llamativas cubiertas de los retrovisores exteriores M Performance de carbono subrayan el carácter de alta tecnología del vehículo y ponen una nota deportiva individual.



○ La parrilla Iconic Glow M Performance confiere al vehículo una presencia radiante y única. La iluminación LED contribuye a una exclusiva puesta en escena de la parrilla BMW y la zona delante del vehículo desde que se abre este hasta que se arranca y desde que se apaga el motor hasta que se cierra la puerta.



○ Argumentos convincentes: El volante deportivo con Alcantara es especialmente agradable y ofrece un excelente agarre para disfrutar de una sensación de dirección directa.



○ Llantas de aleación ligera M Performance de 20 pulgadas, forjadas, en bicolor Schwarz mate, fresadas en el lado visible y con pulido brillante. Juego de ruedas completas con neumáticos Run-Flat

<sup>1</sup> Solo disponible en combinación con el Acabado Luxury.

<sup>2</sup> Solo disponible en combinación con el Acabado M Sport.

<sup>3</sup> Solo disponible para el BMW M550i xDrive.

<sup>4</sup> Solo disponible para el BMW M550i xDrive y el Acabado M Sport.

Descubre las novedosas soluciones que te ofrecemos para el exterior y el interior del vehículo, la comunicación e información, el transporte y organización del equipaje. En tu Concesionario BMW te asesorarán encantados sobre la oferta completa de Accesorios Originales BMW y otros productos de Accesorios M Performance. Encontrarás más información en [www.bmw.es](http://www.bmw.es)



BMW Serie 5		520 <sup>11</sup> con tecnología Mild Hybrid	530i <sup>11</sup> 530i xDrive <sup>11</sup> con tecnología Mild Hybrid	540i <sup>11</sup> 540i xDrive <sup>11</sup> con tecnología Mild Hybrid	M550i xDrive	520d <sup>11</sup> 520d xDrive <sup>11</sup> con tecnología Mild Hybrid	530d <sup>11</sup> 530d xDrive <sup>11</sup> con tecnología Mild Hybrid	540d xDrive <sup>11</sup> con tecnología Mild Hybrid		520e	530e 530e xDrive	545e xDrive
-------------	--	---	---	---	--------------	---	---	---	--	------	---------------------	-------------

Peso											
Peso en vacío CE (xDrive) <sup>1)</sup>	kg	1685	1700 (1755)	1760 (1820)	(1990)	1750 (1810)	1835 (1895)	(1925)	1910	1910 (1970)	(2020)
Peso máximo admisible (xDrive)	kg	2285	2305 (2360)	2395 (2455)	(2560)	2345 (2405)	2440 (2505)	(2525)	2505	2505 (2560)	(2605)
Carga útil (xDrive)	kg	675	680 (680)	710 (710)	(645)	670 (670)	680 (685)	(675)	670	670 (665)	(660)
Peso admisible del remolque sin freno (xDrive) <sup>2)</sup>	kg	750	750 (750)	750 (750)	(750)	750 (750)	750 (750)	(750)	750	750 (750)	(750)
Peso admisible del remolque con freno y en pendiente máx. del 12%/ en pendiente máx. del 8% (xDrive) <sup>2)</sup>	kg	2000/2000	2000/2000 (2000/2000)	2000/2000 (2000/2000)	(2000/2000)	2000/2000 (2000/2000)	2000/2000 (2000/2000)	(2000/2000)	1700/1700	1700/1700 (2000/2000)	(2000/2000)
Capacidad del maletero	l	530	530	530	530	530	530	530	410	410	410

Motor BMW TwinPower Turbo <sup>3)</sup>											
Cilindros/válvulas	–	4/4	4/4	6/4	8/4	4/4	6/4	6/4	4/4	4/4	6/4
Cilindrada	cm <sup>3</sup>	1998	1998	2998	4395	1995	2993	2993	1998	1998	2998
Potencia nominal/ Régimen nominal	kW (CV)/ rpm	135 (184)/ 5000–6500	185 (252)/ 5200–6500	245 (333)/ 5500–6250	390 (530)/ 5500–6000	140 (190)/ 4000	210 (286)/ 4000	250 (340)/ 4400	120 (163)/ 5000–6500	135 (184)/ 5000–6500	210 (286)/ 5000–6000
Con tecnología Mild	kW (CV)	+8 (11)	+8 (11)	+8 (11)	–	+8 (11)	+8 (11)	+8 (11)	–	–	–
Par máximo/Régimen	Nm/ rpm	290/ 1350–4250	350/ 1450–4800	450/1600–4800	750/ 1800–4600	400/ 1750–2500	650/ 1500–2500	700/ 1750–2250	300/ 1350–3700	300/ 1350–4000	450/ 1600–3500

Motor BMW eDrive											
Potencia máxima	kW (PS)	–	–	–	–	–	–	–	80 (109)	80 (109)	80 (109)
Par máximo	Nm	–	–	–	–	–	–	–	265	265	265
Potencia del sistema	kW (PS)	–	–	–	–	–	–	–	150 (204)	215 (292)	290 (394)
Par del sistema	Nm	–	–	–	–	–	–	–	350	420	600

Batería de alto voltaje de iones de litio											
Tipo de batería/ Capacidad neta de la batería	kWh	–	–	–	–	–	–	–	iones de litio/11,15	iones de litio/11,15	iones de litio/11,15
Autonomía eléctrica (EAER) <sup>4,5)</sup> (xDrive)	km	–	–	–	–	–	–	–	61–53	63–53 (55–52)	(59–51)
Autonomía eléctrica urbana (EAER city) <sup>4,5)</sup> (xDrive)	km	–	–	–	–	–	–	–	63–53	61–52 (55–47)	(57–47)
Tiempo de carga (carga rápida CA con BMW Wallbox) <sup>6)</sup>	h	–	–	–	–	–	–	–	aprox. 3,6	aprox. 3,6	aprox. 3,6

Transmisión											
Tipo de tracción (xDrive)	–	Trasera	Trasera (A los cuatro ruedas)	Trasera (A los cuatro ruedas)	(A los cuatro ruedas)	Trasera (A los cuatro ruedas)	Trasera (A los cuatro ruedas)	(A los cuatro ruedas)	Trasera	Trasera (A los cuatro ruedas)	(A los cuatro ruedas)
Cambio de serie (xDrive)	–	Steptronic de 8 velocidades	Steptronic de 8 velocidades (Steptronic de 8 velocidades)	Steptronic de 8 velocidades (Steptronic de 8 velocidades)	(Deportivo Steptronic de 8 velocidades)	Steptronic de 8 velocidades (Steptronic de 8 velocidades)	Steptronic de 8 velocidades (Steptronic de 8 velocidades)	(Steptronic de 8 velocidades)	Steptronic de 8 velocidades	Steptronic de 8 velocidades (Steptronic de 8 velocidades)	(Steptronic de 8 velocidades)

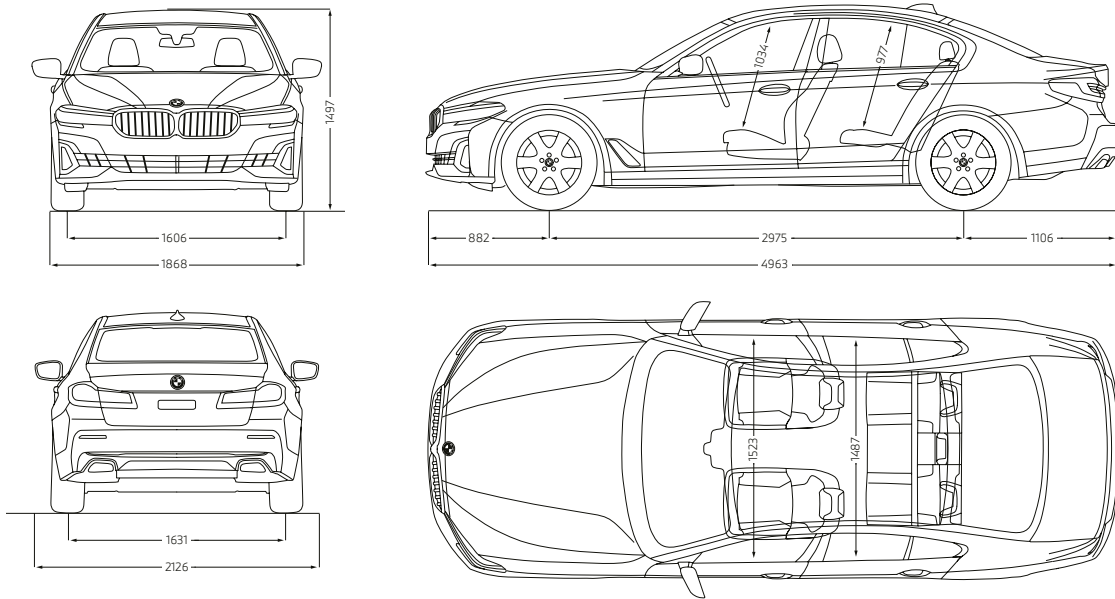
Prestaciones											
Velocidad máxima (xDrive)	km/h	235	250 <sup>10)</sup> (250) <sup>10)</sup>	250 <sup>10)</sup> (250) <sup>10)</sup>	(250) <sup>10)</sup>	235 (232)	250 <sup>10)</sup> (250) <sup>10)</sup>	(250) <sup>10)</sup>	225	235 (230)	(250) <sup>10)</sup>
Velocidad máxima en modo eléctrico	km/h	–	–	–	–	–	–	–	140	140 (140)	(140)
Aceleración 0–100 km/h (xDrive)	s	7,9	6,4 (6,3)	5,2 (4,9)	(3,8)	7,2 (7,2)	5,6 (5,4)	(4,6)	7,9	5,9 (5,9)	(4,6)

Consumo <sup>3,7)</sup> – Todos los motores cumplen la norma de gases de escape UE6											
Bajo (xDrive)	l/100 km	8,6–9,5	9,0–9,2 (9,4–9,9)	10,7–11,8 (11,3–12,2)	(17,8–18,4)	6,3–6,7 (6,5–7,2)	7,6–8,1 (8,1–8,5)	(8,5–10,0)	– <sup>12)</sup>	–	–
Medio (xDrive)	l/100 km	6,2–7,1	6,4–7,3 (6,9–7,6)	7,2–8,1 (7,7–8,4)	(10,6–11,4)	4,8–5,5 (5,0–5,9)	5,2–5,8 (5,5–6,2)	(5,6–6,3)	– <sup>12)</sup>	–	–
Elevado (xDrive)	l/100 km	5,4–6,2	5,5–6,3 (5,8–6,6)	6,1–7,0 (6,5–7,3)	(8,6–9,3)	4,2–5,0 (4,5–5,2)	4,3–5,2 (4,6–5,4)	(4,7–5,5)	– <sup>12)</sup>	–	–
Valor máximo (xDrive)	l/100 km	5,9–7,1	5,9–7,1 (6,3–7,5)	6,4–7,4 (6,8–7,9)	(8,9–9,5)	4,6–5,7 (4,9–5,8)	4,7–5,6 (5,0–6,0)	(5,1–6,0)	– <sup>12)</sup>	–	–
Promedio (PHEV, ponderado) (xDrive)	l/100 km	6,2–7,1	6,3–7,2 (6,7–7,6)	7,0–8,0 (7,5–8,4)	(10,3–11,0)	4,7–5,6 (5,0–5,8)	5,1–5,9 (5,4–6,2)	(5,5–6,4)	1,3–1,8	1,3–1,8 (1,6–2,2)	(1,6–2,2)

BMW Serie 5		520 <sup>11</sup> con tecnología Mild Hybrid	530i <sup>11</sup> 530i xDrive <sup>11</sup> con tecnología Mild Hybrid	540i <sup>11</sup> 540i xDrive <sup>11</sup> con tecnología Mild Hybrid	M550i xDrive	520d <sup>11</sup> 520d xDrive <sup>11</sup> con tecnología Mild Hybrid	530d <sup>11</sup> 530d xDrive <sup>11</sup> con tecnología Mild Hybrid	540d xDrive <sup>11</sup> con tecnología Mild Hybrid		520e	530e 530e xDrive	545e xDrive
-------------	--	---	---	---	--------------	---	---	---	--	------	---------------------	-------------

Consumo eléctrico (ECAC ponderado) <sup>8,9)</sup> (xDrive)	kWh/ 100 km	–	–	–	–	–	–	–	20,6–24,1	20,7–24,4 (22,6–26,8)	(21,9–27,3)
Norma de gases de escape (homologado)	–	EU6d	EU6d	EU6d	EU6d	EU6d	EU6d	EU6d	EU6d	EU6d	EU6d
Emisiones promedio de CO <sub>2</sub> (PHEV, ponderadas) (xDrive)	g/km	140–162	143–164 (152–172)	160–182 (170–191)	(235–251)	124–146 (131–153)	133–153 (141–162)	(145–168)	30–41	30–42 (36–50)	(37–51)
Categoría de eficiencia (xDrive)	–	ECO	ECO	ECO	C	ECO	ECO	ECO	0	0	0
Contenido del depósito, aprox.	l	68	68	68	68	66	66	66	46	46	46

Llantas/Neumáticos											
Dimensiones de neumáticos		225/55 R 17 Y	225/55 R 17 Y	225/55 R 17 Y	245/40 R 19 Y 275/35 R 19 Y	225/55 R 17 Y	225/55 R 17 Y	225/55 R 17 Y	225/55 R 17 Y	225/55 R 17 Y	225/55 R 17 Y
Dimensiones de llantas		7,5 J x 17	7,5 J x 17	7,5 J x 17	8 J x 19 9 J x 19	7,5 J x 17	7,5 J x 17	7,5 J x 17	7,5 J x 17	7,5 J x 17	7,5 J x 17
Material		Aleación ligera	Aleación ligera	Aleación ligera	Aleación ligera	Aleación ligera	Aleación ligera	Aleación ligera	Aleación ligera	Aleación ligera	Aleación ligera



Todas las medidas de los dibujos técnicos se dan en milímetros. Las dimensiones del BMW M550i xDrive pueden variar.

Los datos relativos a las prestaciones, consumo y emisiones de CO<sub>2</sub> se refieren a vehículos con cambio de serie.

<sup>1)</sup> El peso en vacío CE hace referencia a un vehículo con equipamiento de serie, sin ningún equipamiento opcional. Peso en vacío con el depósito lleno en un 90% y un conductor de 75 kg. Los equipamientos opcionales pueden cambiar el peso del vehículo, la carga útil y, al influir en la aerodinámica, la velocidad máxima.

<sup>2)</sup> El peso total efectivo del remolque no puede ser mayor que la suma del peso máximo admisible remolcado más la carga máxima admisible sobre el enganche del remolque.

<sup>3)</sup> Los datos de potencia para los motores de gasolina corresponden al combustible de 910 octanos. Los datos de consumo corresponden al combustible de referencia según el Reglamento (UE) 715/2007. Se admite combustible sin plomo de 91 octanos o más, con un porcentaje máximo de etanol del 10% (E10). BMW recomienda el uso de gasolina súper sin plomo de 95 octanos.

<sup>4)</sup> La autonomía depende del equipamiento y de varios factores, entre ellos: estilo de conducción, estado de la carretera, temperatura exterior, calefacción/climatización, preacondicionamiento y equipamiento elegido.

<sup>5)</sup> EAER (autonomía totalmente eléctrica equivalente).

<sup>6)</sup> Depende de la infraestructura eléctrica local. La duración de la carga supone el 100% de la capacidad máxima.

<sup>7)</sup> Los datos de consumo de combustible, energía, autonomía y emisiones de CO<sub>2</sub> que se muestran han sido medidos conforme al nuevo sistema WLTP. No obstante, respecto a los datos de emisiones de CO<sub>2</sub>, se indican adicionalmente los valores resultantes de llevar a cabo la correlación de dichos resultados a valores NEDC. Las cifras mostradas se corresponden con vehículos de configuración básica y los rangos de consumos de energía, emisiones y autonomía mostrados en cada caso han tenido en cuenta el equipamiento opcional y el distinto tamaño de llantas y neumáticos disponibles en los modelos mostrados, pudiendo variar tales cifras dependiendo de la configuración final de cada vehículo. Se debe tener presente que:

i. Los valores que se indican se han calculado considerando un depósito lleno al 90%, un peso del conductor de 68kg y 7kg de equipaje.

ii. Para todos aquellos cuestiones que dependan de los valores de emisiones de CO<sub>2</sub> o la autonomía (por ejemplo, los relativos al impuesto de matriculación o el distintivo ambiental, etc.), los valores a tener en cuenta serán los NEDC Correlativos.

Para más información acerca del consumo de combustible oficial y de las emisiones de CO<sub>2</sub> se puede consultar la "Guía de consumo de combustible y emisiones de CO<sub>2</sub> de nuevos vehículos" que está disponible en todos los puntos de venta y en IDAE en [www.idae.es](http://www.idae.es).

<sup>8)</sup> El consumo eléctrico promedio depende del tamaño de las llantas y los neumáticos elegidos.

<sup>9)</sup> ECAC (consumo eléctrico que reduce la carga).

<sup>10)</sup> Limitada electrónicamente.

<sup>11)</sup> Esta variante de motor no está disponible en todos los países. Para más información, dirígete a tu Concesionario BMW.

<sup>12)</sup> Valores provisionales; los datos que faltan no estaban aún disponibles al cierre de la edición.





## TU APLICACIÓN CATÁLOGOS BMW

DESCARGA AHORA LA APLICACIÓN CATÁLOGOS BMW DE TU APP STORE Y  
DESCUBRE EL PLACER DE CONDUCIR.

### BMW 530e BERLINA ACABADO M SPORT:

Motor de gasolina de 4 cilindros BMW TwinPower Turbo + motor eléctrico eDrive, potencia del sistema de 215 kW (292 CV), llantas de aleación ligera M de 20 pulgadas con radios en Y estilo 846 M en bicolor Jetblack, con neumáticos de distintas medidas, color exterior Phytonicblau metalizado, Luz Láser BMW, cuadro de instrumentos en Sensatec, asientos de confort en cuero exclusivo Nappa Elfenbeinweiss con costura exclusiva/ribete de contraste en negro, molduras interiores en aluminio Rhombicle gris humo con perfil cromo perlado.

Los datos y características referidos a modelos, equipamientos, accesorios, gamas de colores, paquetes y posibilidades de configuración de los vehículos BMW que aparecen reflejados en el documento son los existentes y en vigor en el momento de su impresión en marzo de 2021. En consecuencia, esos datos y características pueden haber sufrido modificaciones posteriores o no estar ya en vigor. Por ello, a la hora de configurar tu vehículo, deberás confirmar con tu Concesionario BMW los datos y características vigentes en cada momento. En todo caso las características que se contengan en el documento de oferta comercial que en última instancia te proporcione tu Concesionario BMW sobre tu vehículo prevalecerán sobre los contenidos en este documento.

Naturalmente todos los vehículos pueden reciclarse o reutilizarse. Encontrarás más información sobre la devolución de tu vehículo antiguo en nuestra página de Internet: [www.bmw.es](http://www.bmw.es)

© BMW AG, Múnich/Alemania. Solo se permite la reproducción, incluso de forma resumida, con autorización escrita de BMW AG, Múnich.