

T H E

i X



JULI 2021

INHALTSVERZEICHNIS.

04	FREUDE AM FAHREN.
08	MODELLVARIANTEN UND FAHRZEUGPREISE.
10	SERIENAUSSTATTUNGEN.
16	MODELLE.
16	SPORTPAKET.
18	FARBWELTEN UND SONDERAUSSTATTUNGEN.
20	FARBWELTEN.
22	SONDERAUSSTATTUNGEN.
31	BMW SERVICES.
32	TECHNISCHE DATEN.

WEITERE INFORMATIONEN ONLINE ERFAHREN.

Weitere Informationen sowie den Konfigurator des BMW iX finden Sie online unter **www.bmw.de/iX**



Die angegebenen Preise gelten für die in Deutschland angebotenen Modellausführungen.

Alle dargestellten Preise verstehen sich als unverbindliche Preisempfehlung der BMW AG ab Werk ohne Überführungskosten. Irrtümer und Änderungen bei den Angaben bleiben vorbehalten. Über den detaillierten Umfang der Sonderausstattungen und über weitere individuelle Ausstattungsmöglichkeiten (BMW Individual) informiert Sie gerne Ihr BMW Partner.

Jedes unserer Fahrzeuge lässt sich am Ende seiner Nutzungsphase problemlos recyceln bzw. verwerten. Zur Rückgabe Ihres Altfahrzeugs wenden Sie sich bitte an Ihren BMW Partner oder informieren Sie sich dazu auf unserer Internetseite unter **www.bmw.de/recycling**

Die technischen Daten, Verbrauchswerte und Anhängelasten beziehen sich nur auf ein Fahrzeug mit ab Werk verbauter Serien- und Sonderausstattung. Nachträglich verbaute Zubehör- bzw. Anbauteile sind nicht berücksichtigt.

**Weitere Informationen erhalten Sie unter www.bmw.de und über unsere BMW Kundenbetreuung Montag bis Sonntag von 8.00 – 20.00 Uhr
Telefon 089 1250 160 00
E-Mail: kundenbetreuung@bmw.de**

Nach Redaktionsschluss können sich am Produkt Änderungen ergeben haben. Die aktuelle Ausgabe der Preisliste finden Sie unter **www.bmw.de**

Ausgabe 2, 09.06.2021



DER ERSTE
VOLLELEKTRISCHE BMW iX.





ELEKTRISIERT.
DER ERSTE VOLLELEKTRISCHE BMW iX.



MODELLVARIANTEN UND FAHRZEUGPREISE.



MODELLVARIANTEN UND FAHRZEUGPREISE.



	iX xDrive40	iX xDrive50
Getriebe	1-Gang-Getriebe	1-Gang-Getriebe
Motor	E-Motor	E-Motor
Peakleistung, kW (PS)	240 (326)	385 (523)
Verbrauch kombiniert (WLTP), kWh/100 km	22,5–19,4	23,0–19,8
CO ₂ -Emissionen ¹ kombiniert (WLTP), g/km	–	–
FAHRZEUGPREIS EUR inkl. 19 % MwSt. EUR ohne MwSt.	77.300,– 64.957,98	98.000,– 82.352,94

Dargestellt sind Fahrzeugpreise in **EUR inkl. 19 % MwSt.**/EUR ohne MwSt. als unverbindliche Preisempfehlung ab Werk ohne Überführungskosten.

Weitere Informationen zum offiziellen Kraftstoffverbrauch und den offiziellen spezifischen CO₂-Emissionen neuer Personenkraftwagen können dem „Leitfaden über den Kraftstoffverbrauch, die CO₂-Emissionen und den Stromverbrauch neuer Personenkraftwagen“ entnommen werden, der an allen Verkaufsstellen, bei der Deutschen Automobil Treuhand GmbH (DAT), Hellmuth-Hirth-Str. 1, 73760 Ostfildern-Scharnhausen, und unter www.dat.de/co2/ unentgeltlich erhältlich ist.

Offizielle Angaben zu Kraftstoffverbrauch, CO₂-Emissionen, Stromverbrauch und elektrischer Reichweite wurden nach dem vorgeschriebenen Messverfahren ermittelt und entsprechen der VO (EU) 715/2007 in der jeweils geltenden Fassung. Angaben im NEFZ berücksichtigen bei Spannbreiten Unterschiede in der gewählten Rad- und Reifengröße, im WLTP jeglicher Sonderausstattung. Für die Bemessung von Steuern und anderen fahrzeugbezogenen Abgaben, die (auch) auf den CO₂-Ausstoß abstellen, sowie ggf. für die Zwecke von fahrzeugspezifischen Förderungen werden WLTP-Werte verwendet. Aufgeführte NEFZ-Werte wurden ggf. auf Basis des neuen WLTP-Messverfahrens ermittelt und zur Vergleichbarkeit auf das NEFZ-Messverfahren zurückgerechnet. Für seit 01.01.2021 neu typgeprüfte Fahrzeuge existieren die offiziellen Angaben nur noch nach WLTP. Weitere Informationen zu den Messverfahren NEFZ und WLTP finden Sie unter www.bmw.de/wltp.

¹ CO₂-Emissionen, die durch die Produktion und Bereitstellung des Kraftstoffes bzw. anderer Energieträger entstehen, wurden bei der Ermittlung der CO₂-Emissionen nicht berücksichtigt.

AUSGEWÄHLTE SERIENAUSSTATTUNGEN.



BMW iX xDrive50, Saphirschwarz metallic (SA), 21" Aerodynamikräder 1011 Bicolor (SA)



BMW i Interieurdesign Atelier Mokka, Akzentkomponenten und Bedienelemente in Goldbronze



BMW iX xDrive50, Schriftzug BMW iX, Stoßfängereinsatz BMW i blau

EXTERIEUR

Uni-Lackierung, Alpinweiß

20" Aerodynamikräder 1002^[1]
8½x20 mit Bereifung 235/60
Frozen Midnight Grey

Fensterrahmenblende in Schwarz hochglänzend

Niere mit Sensorintegration
Umrahmung in Schwarz hochglänzend

Flächenintegrierte Türgriffe

Modellschriftzüge
– „iX“ an Heckklappe links
– „xDrive“ und Modellbezeichnung an Heckklappe rechts

Fahrzeugapplikationen BMW i blau
– Stoßfängereinsatz vorn und hinten
– Seitenzierleiste

Radschraubensicherung

INTERIEUR/SITZE/LENKRÄDER

Interieurdesign Atelier
– Sitzbezüge in Sensatec (aufwändiges Nahtbild/teils perforiert)
– Instrumententafel in Sensatec
– Mittelkonsole und Mittelarmlehne in Sensatec
– Akzentkomponenten und Bedienelemente in Goldbronze

Seriensitz für Fahrer und Beifahrer^[2]
– elektrische Einstellung für Sitzhöhe, Lehnenneigung, Sitzneigung, Sitzlängsrichtung
– integrierte Kopfstütze

Sitzheizung für Fahrer und Beifahrer

Serienlenkrad
– 2-Speichen-Ausführung
– polygone Form

Lenksäulenverstellung
elektrisch und stufenlos in Höhe und Länge

Fußmatten in Velours

Ablagemöglichkeiten
– Getränkehalter vorn und hinten
– Mittelkonsole vorn und hinten, Türen vorn und hinten, Handschuhfach
– Lehnentaschen an den Lehnenrückwänden der vorderen Sitze
– Handyablage in der Mittelkonsole vorne
– Stauraum unter Einlegeboden im Gepäckraum

Armauflage
vorn und hinten, in Türverkleidung integriert

Mittelarmlehne im Fond
klappbar, mit Getränkehalter

Rücksitzlehne, umklappbar^[3]
40:20:40 teilbar

5-Sitzigkeit



AUSGEWÄHLTE SERIENAUSSTATTUNGEN.

ANTRIEB / FAHRDYNAMIK / FAHRWERK

1-Gang-Getriebe
Hochvoltbatterie
Start-/Stopp-Knopf
Geschwindigkeitsregelung mit Bremsfunktion
Speed Limiter
Fahrerlebnisschalter MyModes PERSONAL, SPORT, EFFICIENT
Rekuperationssystem beim Abbremsen wird Bewegungsenergie in nutzbare elektrische Energie umgewandelt 4 Rekuperationsniveaus (adaptiv, hoch, mittel, niedrig) wählbar

Servotronic geschwindigkeitsabhängige Anpassung der Lenkkraftunterstützung
Parkbremse, elektromechanisch – inkl. Automatic Hold Funktion – automatisches Lösen der Parkbremse beim Anfahren

Ladeklappe Zugang Strombeladungsdose, LED zur Rückmeldung der Ladezustände
BMW Flexible Fast Charger mobiles Heimladegerät für Haushaltssteckdosen, optionaler Adapter für Industriesteckdosen erhältlich (BMW Zubehör)

Ladekabel (Mode 3)^[6] 11 kW, für einfaches und schnelles Laden an öffentlichen Lade- stationen, Länge 5 m, inkl. Aufbewahrungstasche

BMW xDrive: permanentes Allradsystem mit vollvariabler Drehmomentverteilung zwischen Vorder- und Hinterachse inkl. Bergabfahrkontrolle (HDC)
--

SICHERHEIT

Intelligenter Notruf inkl. TeleServices und BMW Unfallhilfe* Telematikdienst mit manuellem und automatischem Notruf, stellt im Bedarfsfall über das BMW Call Center die Verbindung zu Hilfs- und Rettungsdiensten her. Neben der aktuellen Position des Fahrzeugs werden zusätzlich Daten über die Unfallschwere übermittelt.*
--

Active Protection – Sicherheitspaket zur Einleitung von Schutzmaßnahmen für die Insas- sen in drohenden Unfallsituationen: – automatische Fahrzeugverzögerung – Aktivierung der Rückhaltesysteme Airbag und Gurt (Strammer) – Entriegelung der Zentralverriegelung (Türen) – Aktivierung des Innenlichts – Deaktivierung des Hochvoltsystems – automatisches Schließen der Fenster
--

Akustischer Fußgängerschutz das Fahrzeug generiert einen Sound bis zu einer Geschwindigkeit von 20 km/h, um andere Verkehrsteilnehmer auf das sich nähernde Fahrzeug aufmerksam zu machen, das System ist beim Start des Fahrzeugs automatisch aktiv
--

Alarmanlage zur Überwachung der Türen, Front- und Heckklappe, inkl. Innenraum- schutz, Neigungsalarmgeber und Notstromsirene
--

Airbags – Fahrer- und Beifahrerairbag – Seiten- und Kopfairbags – Beifahrerairbag, deaktivierbar – Knieairbag
--

Kindersitzbefestigung ISOFIX für die äußeren Fondsitze

Fahrsicherheitssysteme – Anti-Blockier-System (ABS) inkl. Bremsassistent – Dynamische Stabilitäts Control (DSC) inkl. Dynamische Traktions Control (DTC)

Reifendruck-Kontrolle

Radschraubensicherung

Warndreieck inkl. Erste-Hilfe-Set
--

FUNKTIONALITÄT

LED-Scheinwerfer^[4] Abblendlicht, Fernlicht, Kennzeichenbeleuchtung, Tagfahrlicht in LED- Technologie, automatische Leuchtweitenregulierung
--

Heckleuchten in LED-Technik dreiteilige Heckleuchtenkombination: – Heckklappe: Schluss-, Bremslicht und Fahrtrichtungsanzeiger – Stoßfänger unten: Rückfahrscheinwerfer, Rückstrahler und Nebel- schlussleuchte – Sekundärleuchte unter der Heckklappe zur Sicherstellung der rück- wärtigen Erkennung bei geöffneter Heckklappe

Klimaautomatik mit 4-Zonen-Regelung individueller Klimakomfort für Fahrer, Beifahrer sowie linken und rechten Fondpassagier getrennt – Einstellung von Luftmenge und Luftverteilung für Fahrer, Beifahrer und Fondpassagiere getrennt – Automatikprogramm mit 5 Intensitätsstufen für Fahrer und Beifahrer – Einstellung der Temperaturschichtung (Fußraum) für Fahrer und Beifahrer getrennt – separates Klimabedienfeld für Fondpassagiere in der Mittelkon- sole hinten – 2 zusätzliche Ausströmer in den B-Säulen – SYNC-Funktion: Fahrereinstellungen gelten für den gesamten Fahrzeuginnenraum, automatische Umluft-Control (AUC), maxi- males Kühlen (MAX AC) für Fahrer und Beifahrer sowie Fond- passagiere – Beschlag- und Solarsensor, Mikro- und Aktivkohlefilter, Nano- Partikelfilter für Frisch- und Umluft im Innenraum (verbesserte Luftqualität) – Standklimatisierung (Heizen, Lüften und Kühlen) über Sofortstart und Abfahrtszeitprogrammierung
--

Regensensor und Fahrlichtautomatik automatische Aktivierung/Intervallsteuerung der Scheibenwischer vorn sowie automatisches Einschalten des Fahrlichts bei Dunkelheit

Schlüsselloser Motorstart

Erweitertes Außenspiegelpaket – Außenspiegel elektrisch einstellbar und beheizt – mit elektrischer Anklappfunktion – Bordsteinautomatik – Abblendfunktion Fahrerseite
--

FUNKTIONALITÄT

Ambientes Licht^[5] zeitlich variable Farb- und Helligkeitsänderungen innerhalb der MyModes zeigen die Wandelbarkeit des Interieurs: – Integration von LED-Lichtbändern in der Türbrüstung – Visualisierung des Ver/-Entriegelungszustandes – Visuelle Unterstützung der SafeExit Funktion – Visualisierung Start des Fahrzeugladevorgangs
--

BMW IconicSounds Electric steigert die Fahrfreude durch ein markantes akustisches Antriebsfeedback – Inszenierung des Antriebsounds – Abstufung über die Fahrmodi: – EFFICIENT (hoher Akustikkomfort ohne zusätzliche Inszenierung) – PERSONAL (ausgewogener Akustikkomfort mit leichtem Lastfeed- back) – SPORT (deutliches Lastfeedback) – Audioausgabe innen über das Audiosystem
--

Fernlichtassistent automatisches Ein- und Ausschalten des Fernlichts
--

Integration von LED-Lichtbändern in der Türbrüstung
--

Personal Profile schlüsselbezogene Personalisierung wichtiger Bedienfunktionen
--

Steckdose, 12 Volt im Gepäckraum und in Mittelkonsole vorn
--

Gepäckraumtrennnetz unter dem Ladeboden verstaubar
--

MOTORISIERUNGSABHÄNGIGE AUSSTATTUNGEN
iX xDrive40: – E-Motor: 240 kW, 630 Nm Drehmoment
iX xDrive50: – E-Motor: 385 kW, 765 Nm Drehmoment – Adaptive 2-Achs-Luftfederung – mit automatischer Niveauregulierung – Wechsel zwischen drei Niveaus über MyModes oder manuell über Taster in Mittelkonsole – Hoch-Niveau (+20 mm) bis 35 km/h, darüber wird das Fahr- zeug automatisch auf Normalniveau abgesenkt – Normal-Niveau (0 mm) bis 140 km/h – Tief-Niveau (-10mm) über 140 km/h wird das Fahrzeug auto- matisch auf dieses Niveau abgesenkt – Integral Aktivlenkung: lenkwinkelabhängige Lenkübersetzung an der Vorderachse mit mitlenkenden Hinterrädern, inklusive Steptronic

* Informationen zu den BMW ConnectedDrive Diensten, die Allge- meinen Geschäfts- und Nutzungsbedingungen BMW ConnectedDrive sowie die rechtlichen Hinweise zum Datenschutz finden Sie unter **www.bmw.de/connecteddrive_informationen**. Für Fragen können Sie sich auch an die BMW ConnectedDrive Hotline wenden, die telefonisch von **Montag bis Sonntag von 8:00 bis 20:00 Uhr** unter **Tel. +49 89 1250 –160 10** sowie per E-Mail unter **bmw-connecteddrive@bmw.de** zur Verfügung steht.



AUSGEWÄHLTE SERIENAUSSTATTUNGEN.

FAHRASSISTENZSYSTEME

Driving Assistant

- kamera- und radarbasiertes Fahrerassistenzsystem
- **Spurverlassenswarnung** mit Fahrbahnrückführung, erkennt Spurmarkierungen ab ca. 70 km/h und warnt per Lenkrad-Vibration vor ungewolltem Verlassen der Fahrspur
 - **Spurwechselwarnung** mit aktiver Rückführung, Überwachung der seitlichen Fahrzeugumgebung, Erkennung von Fahrzeugen im „toten Winkel“ oder auf der Nachbarspur ab ca. 20 km/h bei gewolltem Spurwechsel, haptische Warnung am Lenkrad (Vibration) und blinkendes Symbol im Außenspiegel sowie Rückholen in die Spur mittels aktivem Lenkeingriff
 - **Frontkollisionswarnung mit Bremseingriff**, warnt und bremst in einem Geschwindigkeitsbereich von ca. 5 km/h bis 65 km/h (auf Personen) bzw. bis 85 km/h (auf Fahrzeuge). Wird eine Kollision unvermeidbar, leitet das System eine Vollbremsung ein, um die Unfallschwere zu verringern. Die Auffahrwarnung warnt zusätzlich vor einer Kollision mit einem vorausfahrenden Fahrzeug bei höheren Geschwindigkeiten (>85km/h), sowie Vorkonditionierung der Bremsen für schnelleres Ansprechen und kürzere Bremswege
 - **Querverkehrswarnung** hinten, warnt vor möglichen Kollisionen mit Querverkehr, z. B. beim rückwärts Ausparken mit Echtbild-Anzeige im Control Display (in Verbindung mit der SA 3AG Rückfahrkamera)
 - **Heckkollisionswarnung**, erkennt drohende Heckkollisionen und warnt nachfolgenden Verkehr per Warnblinkanlage. Zusätzlich werden präventive Schutzmaßnahmen in unvermeidbaren Unfallsituationen eingeleitet (z. B. Gurtstraffung, Schließen der Scheiben etc.)
 - **Speed Limit Info** inkl. Überholverbotsanzeige und vorausschauende Anzeige von Tempolimits sowie der manuelle Speed Limit Assistant

Bitte beachten: Die in der Sonderausstattung enthaltenen Systemumfänge unterstützen nur innerhalb definierter Systemgrenzen. Verantwortung und Reaktion auf das reale Verkehrsgeschehen verbleiben beim/bei der jeweiligen Fahrer/-in.

FAHRASSISTENZSYSTEME

Parking Assistant

- kamera- und ultraschallbasiertes Parkassistenzsystem, bestehend aus:
- **Park Distance Control (PDC) vorn und hinten**
 - **Parkassistent:** erleichtert das Einparken in Längs- und Querparklücken sowie beim Ausparken parallel zur Fahrbahn durch akustische und optische Abstandswarnung (Lenken, Gasgeben, Bremsen)
 - **Rückfahrkamera:** optische Anzeige des hinteren Fahrzeugbereichs im Control Display im Bereich von unter 20 km/h, Kamera in der Heckklappe, Assistenzfunktionen: interaktive Spurlinien, Hindernismarkierung und in Verbindung mit Anhängerkupplung Zoom-Funktion
 - **Active PDC:** Die Notbremsfunktion Active PDC unterstützt beim Rückwärtseinparken (bis zu 5 km/h). Sie reagiert auf kollisionskritische Hindernisse im Heck- und Seitenbereich und vermeidet bzw. minimiert so einen möglichen Schaden
 - **Einparkhilfe Seite:** System merkt sich Hindernisse beim Vorbeifahren und zeigt deren Abstand zum Seitenbereich des Fahrzeugs im Control Display an
 - **Rückfahrassistent:** bis zu einer Geschwindigkeit von 36 km/h, speichert in Vorwärtsfahrt die letzten 50 m eines vom Fahrer selbst ausgeführten Einfahrtsweges ab, um diesen Weg auf Fahrerwunsch beim Zurücksetzen wieder abzufahren
 - **Parken-Anfahrüberwachung:** verhindert das Anstoßen an Hindernisse beim Parken. Vorn: Reduzierung der Geschwindigkeit. Hinten: Bremsung

Bitte beachten: Die in der Sonderausstattung enthaltenen Systemumfänge unterstützen nur innerhalb definierter Systemgrenzen. Verantwortung und Reaktion auf das reale Verkehrsgeschehen verbleiben beim/bei der jeweiligen Fahrer/-in.

NAVIGATION/INFOTAINMENT

BMW Live Cockpit Plus^[7]

- **BMW Curved Display**, gebogene Displaykombination mit 12,3" Kombiinstrument und 14,9" Zentralsdisplay
- **BMW Operating System 8** mit variablen, konfigurierbaren Widgets die Informationen in Echtzeit anzeigen
- **Navigationsfunktion** mit BMW Maps
- **Intuitive Bedienmöglichkeiten**, BMW Intelligent Personal Assistant (Natürliche Sprachbedienung per Kommando „Hey BMW“), Touchbedienung am Control Display, Audio und Telefonie Tuner mit Diversity-Empfang und RDS
- **Bluetooth / WiFi Schnittstelle mit Freisprecheinrichtung**
- **4G LTE Connectivity:** festverbaute SIM-Karte mit 4G Netz im Fahrzeug zur Aufrechterhaltung der Mobilität des Kunden
- **Remote Software Upgrade:** ermöglicht regelmäßige over-the-air Upgrades der Software des gesamten Fahrzeugs, inkl. Qualitätsverbesserungen, Erweiterung von Funktionen und neuen Features

ConnectedDrive Services*

kostenlose Nutzung von BMW Fahrzeug Apps über BMW Online (Mobiles Internetportal, inkl. Zugriff auf Wetterinformationen, Nachrichten, etc.), BMW Connected+ (ermöglicht via Bluetooth-Verbindung zur My BMW App, Fahrzeugintegration personalisierter und mobilitätsbezogener Services), Registrierung erforderlich für personalisierbare Dienste

NAVIGATION/INFOTAINMENT

Ablage für Wireless Charging

- drahtloses Laden eingelegerter Geräte mit dem Ladestandard „Qi“
- NFC-Schnittstelle zum Fahrzeug
- aktive Gerätekühlung integriert

Personal eSIM

- Integration des privaten Mobilfunkvertrags ins Fahrzeug
- BMW Fahrzeug wird zusätzliches Gerät des eigenen Mobilfunkvertrags (analog Apple Watch)
- für Telefonanrufe oder Datenverbindungen muss privates Mobiltelefon nicht physisch im Fahrzeug sein
- bildet technische Basis für 5G-Mobilfunkzugang im Fahrzeug
- Deutliche Optimierung Mobilfunk-Empfang durch fahrzeugeigenes, 5G-fähiges Antennensystem
- befähigt weitere Dienste wie z. B. Komforttelefonie, WLAN-Hotspot und weitere Streaming-Umfänge

Hinweis: Kunden in Deutschland können die Personal eSIM voraussichtlich von Ende 2021 an über die teilnehmenden Netzbetreiber aktivieren

HiFi Lautsprechersystem Professional^[8]

mit 12 Lautsprechern

DAB-Tuner

zusätzlicher Empfang von digitalen Radioprogrammen, DAB+ fähig

* Informationen zu den BMW ConnectedDrive Diensten, die Allgemeinen Geschäfts- und Nutzungsbedingungen BMW ConnectedDrive sowie die rechtlichen Hinweise zum Datenschutz finden Sie unter www.bmw.de/connecteddrive_informationen. Für Fragen können Sie sich auch an die BMW ConnectedDrive Hotline wenden, die telefonisch von **Montag bis Sonntag von 8:00 bis 20:00 Uhr** unter **Tel. +49 89 1250-160 10** sowie per E-Mail unter **bmw-connecteddrive@bmw.de** zur Verfügung steht.

Abbildungen ähnlich. Irrtümer und Änderungen bleiben vorbehalten.



SPORTPAKET.



BMW iX xDrive50, BMW Individual Storm Bay metallic (SA), Applikationen in Schwarz hochglänzend, 21" Aerodynamikräder 1012 Bicolor 3D-Glanzschliff



BMW i Interieurdesign Atelier Oyster, Akzentkomponenten und Bedienelemente in Goldbronze



BMW iX xDrive50, Diffusoreinsatz in Schwarz hochglänzend

Informationen und Abbildungen zu den Farbwelten Exterieur und Interieur finden Sie auf den Seiten 20 – 21.
Weitere Sonderausstattungen sowie Preise entnehmen Sie bitte dem Abschnitt Sonderausstattungen ab Seite 22.

Abbildungen ähnlich. Irrtümer und Änderungen bleiben vorbehalten.

www.bmw.de/konfigurator

SPORTPAKET.


	EUR inkl. 19 % MwSt. EUR ohne MwSt.
330 Sportpaket <ul style="list-style-type: none">– Sportbremse mit blau lackierten Bremssätteln^[3]– dunkle Ausführung der Leuchten– AirCurtain in der Frontschürze– Nierengrafik in Chrom (optional Titanbronze)– Design Stoßängerverkleidung vorne und hinten sportlich ausgeprägt	3.000,– 2.521,01
EXTERIEUR	
300 Uni-Lackierung , Alpinweiß Weitere wählbare Lackierungen finden Sie ab Seite 20	
BMW Individual Lackierung	2.300,– 1.932,77
C57 BMW Individual Aventurinrot metallic C3N BMW Individual Storm Bay metallic	
1LF 21" Aerodynamikräder 1012 Bicolor 3D-Glanzschliff, Midnight grey^[1] 9Jx21 mit Bereifung 255/50 Schneekettenmontage möglich	
1LD 22" Aerodynamikräder 1020 Bicolor 3D-Glanzschliff, Schwarz/Jet Black^[2] 9,5Jx22 mit Bereifung 275/40 Schneekettenmontage nicht möglich	1.150,– 966,39
Weitere wählbare Räder finden Sie ab Seite 24	
Fahrzeugapplikationen in Schwarz hochglänzend <ul style="list-style-type: none">– Türgriffe– Seitenfenstergrafik– Stoßängereinsatz vorn– Seitenzierleiste– Diffusor	
3L7 BMW Individual Exterieur Line Titanbronze Fahrzeugapplikationen in Titanbronze: <ul style="list-style-type: none">– Türgriffe– Seitenfenstergrafik– Nierengrafik in Titanbronze– Modellschriftzug „iX“ Umfänge in Schwarz hochglänzend: <ul style="list-style-type: none">– Stoßängereinsatz vorn– Seitenzierleiste– Diffusoreinsatz	610,– 512,61



1



2



3

–,– Sonderausstattung ohne Mehr-/Minderpreis




FARBWELTEN UND
SONDERAUSSTATTUNGEN.




FARBWELTEN.


EXTERIEURFARBEN




■ **Uni 300** Alpinweiß



□ **Metallic 475** Saphirschwarz




□ **BMW Individual C57** Aventurinrot metallic¹




□ **Metallic A90** Sophistograu Brillanteffekt



□ **Metallic A96** Mineralweiß¹



□ **BMW Individual C3N** Storm Bay metallic¹



□ **Metallic C1M** Phytomicblau




□ **Metallic C35** Blue Ridge Mountain

Stellen Sie mit dem Konfigurator Ihren ganz persönlichen BMW zusammen. Alle aktuellen Farben und Ausstattungen stehen Ihnen bei der Auswahl zur Verfügung. Mehr unter www.bmw.de/konfigurator


¹ Exklusiv erhältlich in Verbindung mit Sportpaket.
² Nicht in Verbindung mit Aktive Sitzbelüftung.

INTERIEURFARBEN




Sensatec
SACK Oyster

■ **Basis**
■ **Sportpaket**




Sensatec
SAMY Makka

■ **Basis**
■ **Sportpaket**




Sensatec SASW
Schwarz|Schwarz

■ **Basis**
■ **Sportpaket**




Stoff/Mikrofaser
SBJG Stonegrey²

□ **Basis**
□ **Sportpaket**



Naturleder
SCHA Amido

□ **Basis**
□ **Sportpaket**



Naturleder
SCIC Castanea

□ **Basis**
□ **Sportpaket**

Die hier abgebildeten Farbfelder sollen Ihnen einen ersten Eindruck der Farben und Materialien für Ihren BMW vermitteln. Erfahrungsgemäß können Druckfarben den Farbton der Lackierungen, Polster und Interieurleisten jedoch im Einzelfall nicht originalgetreu wiedergeben. Besprechen Sie daher gern die Farbwahl mit Ihrem BMW Vertragshändler oder in Ihrer Niederlassung. Zudem kann man Ihnen dort auch Muster zeigen und bei speziellen Wünschen weiterhelfen.

SONDER-AUSSTATTUNGEN.

HIGHLIGHTS.



- ¹ Sophistograu Brillanteffekt, BMW Exterieur Line Titanbronze

² Türgriff in Designausführung „Titanbronze“

Abbildungen ähnlich. Irrtümer und Änderungen bleiben vorbehalten.

www.bmw.de/konfigurator

SONDERAUSSTATTUNGEN.

		iX xDrive40	iX xDrive50	EUR inkl. 19 % MwSt. EUR ohne MwSt.
EXTERIEUR				
Metallic-Lackierung		<input type="checkbox"/>	<input type="checkbox"/>	1.050,- 882,35
475 Saphirschwarz A90 Sophistograu Brillanteffekt A96 Mineralweiß (nur in Verbindung mit Sportpaket) C1M Phytomicblau C35 Blue Ridge Mountain				
BMW Individual Lackierung		<input type="checkbox"/>	<input type="checkbox"/>	2.300,- 1.932,77
C57 BMW Individual Aventurinrot metallic C3N BMW Individual Storm Bay metallic Nur in Verbindung mit Sportpaket				
339 Shadow Line^[3] diverse Fahrzeugapplikationen in Designausführung „Schwarz hochglänzend“: – Stoßfängereinsatz vorn – Seitenzierleiste – Türgriffe – Diffusoreinsätze hinten Nicht in Verbindung mit Sportpaket oder BMW Individual Exterieur Line Titanbronze		<input type="checkbox"/>	<input type="checkbox"/>	300,- 252,10
3L7 BMW Individual Exterieur Line Titanbronze^[4] Diverse Fahrzeugapplikationen in Designausführung „Titanbronze“: – Nierengrafik – Stoßfängereinsatz vorn – Seitenzierleiste – Türgriffe – Diffusoreinsätze hinten – Modellschriftzug In Verbindung mit Sportpaket Diffusoreinsätze vorn und hinten in Schwarz hochglänzend		<input type="checkbox"/>	<input type="checkbox"/>	610,- 512,61
320 Modellschriftzug – Entfall Entfall Schriftzug „xDrive“ und Modellbezeichnung Heckklappe		<input type="checkbox"/>	<input type="checkbox"/>	–,-



■ Serienausstattung □ Sonderausstattung –,- Sonderausstattung ohne Mehr-/Minderpreis

RÄDER		iX xDrive40	iX xDrive50	EUR inkl. 19 % MwSt. EUR ohne MwSt.
1LL	21" Aerodynamikräder 1010 Bicolor 3D-Glanzschliff, Gunmetal grey^[5] 9Jx21 mit Bereifung 255/50 Schneekettenmontage möglich Im Verbindung mit Sportpaket	<input type="checkbox"/>	<input type="checkbox"/>	1.750,- 1.470,59 -, -
1LH	21" Aerodynamikräder 1011 Bicolor, Gunmetal grey^[6] 9Jx21 mit Bereifung 255/50 Schneekettenmontage möglich Im Verbindung mit Sportpaket	<input type="checkbox"/>	<input type="checkbox"/>	2.000,- 1.680,67 -, -
1LB	22" Aerodynamikräder 1021 Multicolor 3D-Glanzschliff, Frozen Midnight grey^[7] 9,5Jx22 mit Bereifung 275/40 Schneekettenmontage nicht möglich Im Verbindung mit Sportpaket	<input type="checkbox"/>	<input type="checkbox"/>	3.150,- 2.647,06 1.150,- 966,39
2VC	Reifenpannenset Reifendichtmittelflasche und elektrisch betriebener 12-V-Kompressor (zum Anschluss an 12-V-Steckdose) Nicht in Verbindung mit Bereifung mit Notlaufeigenschaften	<input type="checkbox"/>	<input type="checkbox"/>	50,- 42,02

BLEIBEN SIE IN DER SPUR.

Für die Originalbereifung Ihres BMW mit Erstzulassung ab 01.07.2020 und alle bei BMW erworbenen Komplettträder und Reifen mit Sternmarkierung erhalten Sie automatisch und ohne Zusatzkosten die 36-monatige BMW Reifenversicherung mit bis zu 100 % Kostenersatz im 1. Jahr. Erfahren Sie mehr unter www.bmw.de/reifenversicherung oder bei Ihrem BMW Partner. (Die BMW Reifenversicherung ist ein Produkt der Allianz Versicherungs-AG).



Abbildungen ähnlich. Irrtümer und Änderungen bleiben vorbehalten.

INTERIEUR		iX xDrive40	iX xDrive50	EUR inkl. 19 % MwSt. EUR ohne MwSt.
	Interieurdesign Atelier – Sitzbezüge in Sensatec (aufwändiges Nahtbild/teils perforiert) – Instrumententafel in Sensatec – Mittelkonsole und Mittelarmlehne in Sensatec – Akzentkomponenten und Bedienelemente in Goldbronze SACX Oyster SAMY Mokka SASW Schwarz Schwarz	<input checked="" type="checkbox"/>	<input checked="" type="checkbox"/>	
	Interieurdesign Loft^[9] – Sitzbezüge in Stoff/Mikrofaser Kombination (asymetrisches Nahtbild) – Instrumententafel in Mikrofaser – Mittelkonsole und Mittelarmlehne in Mikrofaser – Akzentkomponenten und Bedienelemente in Goldbronze, zusätzliche Akzente in Goldbronze in den Kopfstützen	<input type="checkbox"/>	<input type="checkbox"/>	500,- 420,17
	Interieurdesign Suite^[8] – Sitzbezüge in exklusivem olivenblattgegerbten Naturleder – Instrumententafel, Mittelkonsole, Mittelarmlehne und Türverkleidungen in Naturleder Exklusiv – Akzentkomponenten und Bedienelemente in Goldbronze, zusätzliche Akzente in Goldbronze in den Kopfstützen SCHA Amido ^[8] SCIC Castanea	<input type="checkbox"/>	<input type="checkbox"/>	3.500,- 2.941,18
4FG	Sicherheitsgurt BMW i Blau^[9] – für alle 5 Sitzplätze – Funktionalität wie Serien-3-Punkt-Sicherheitsgurt – Gurtbänder BMW i Blau	<input type="checkbox"/>	<input type="checkbox"/>	300,- 252,10
42A	Interieurapplikationen Clear & Bold Bedien- und Zierelemente aus geschliffenem Kristallglas: – Sitzverstellungsschalter – Sitzmemoryschalter – Start-Stopp-Taste – Einleger Gangwahlschalter – Audioknopf – Bedienzentrum Mittelkonsole in Glas sowie Dekor in FSC-zertifiziertem Holz in Glasoptik: – Schalter Fensterheber in den Türen – 1 Kindersicherung Taste (Fahrer) – Spiegeleinstellungstasten (Fahrer)	<input type="checkbox"/>	<input type="checkbox"/>	1.150,- 966,39



■ Serienausstattung □ Sonderausstattung



–, – Sonderausstattung ohne Mehr-/Minderpreis

INTERIEUR		iX xDrive40	iX xDrive50	EUR inkl. 19 % MwSt. EUR ohne MwSt.
4FM	Multifunktionssitze für Fahrer und Beifahrer <ul style="list-style-type: none">– Memory-Funktion für Fahrer und Beifahrersitz, Außenspiegel und Lenksäule– elektrische Einstellung der Rückenlehnenbreite– elektrische Lendenwirbel-Stütze mit Memory-Funktion– vier Massageprogramme mit drei Intensitätsstufen und zwei Geschwindigkeitsstufen– Außenspiegel mit automatischer Bordsteinunterstützung Beifahrer	<input type="checkbox"/>	<input type="checkbox"/>	1.600,– 1.344,54
453	Aktive Sitzbelüftung vorn Belüftung von Sitzfläche und Sitzlehne	<input type="checkbox"/>	<input type="checkbox"/>	850,– 714,29
4HC	Wärmekomfort Paket <ul style="list-style-type: none">– Lenkradheizung– Sitzheizung vorne und hinten– Armauflagenheizung in Mittelkonsole und Türen vorne und hinten– Flächenheizung in Instrumententafel und Türen vorne und hinten	<input type="checkbox"/>	<input type="checkbox"/>	1.200,– 1.008,40
4AA	Dachhimmel Anthrazit <ul style="list-style-type: none">– Dachhimmel und Säulenverkleidungen in Anthrazit– Sonnenblenden in Schwarz In Verbindung mit Panorama-Glasdach Sky Lounge	<input type="checkbox"/>	<input type="checkbox"/>	400,– 336,13
		<input type="checkbox"/>	<input type="checkbox"/>	–,-
323	Soft-Close-Automatik für Türen automatisches Zuziehen aller 4 Fahrzeugtüren nach dem ersten Einrasten	<input type="checkbox"/>	<input type="checkbox"/>	650,– 546,22



Abbildungen ähnlich. Irrtümer und Änderungen bleiben vorbehalten.

FUNKTIONALITÄT		iX xDrive40	iX xDrive50	EUR inkl. 19 % MwSt. EUR ohne MwSt.
5AZ	BMW Laserlicht^[10] <ul style="list-style-type: none">– LED Matrix Scheinwerfer mit dynamischen Laser– erhöhte Ausleuchtung bis maximale Reichweite– Laser homogenisiert die Ausleuchtung auch im Abblendlicht– blaue Laserinszenierung auch während der Fahrt– Matrix-LED-Scheinwerfer ermöglicht zusammen mit dem blendfreien Fernlicht ein Ausblenden von vorausfahrenden Fahrzeugen und Gegenverkehr jetzt auch in mehreren Kanälen, d.h. mehrere Fahrzeuge können ausgeblendet werden– dynamisches prädiktives (GPS-gesteuertes, vorausschauendes) Abbiegelicht und Fernlicht– dynamische Lichtverteilungen (Stadt-, Autobahn-, Landstraßenlicht) erzeugt unterschiedliche Lichtverteilungen optimiert auf die Fahrbahn– ab 60 km/h erhöht der Laserscheinwerfer die Reichweite des LED Fernlichts, darunter wird der Ausleuchtungsbereich des Abblendlichts durch den Laser homogenisiert– dynamischer Laser folgt dem Straßenverlauf im Fernlichtmodus	<input type="checkbox"/>	<input type="checkbox"/>	2.000,– 1.680,67
358	Klimaverglasung Frontscheibe Infrarotreflektierend für Frontscheibe mit einbruchhemmender Akustikfolie	<input type="checkbox"/>	<input type="checkbox"/>	220,– 184,87
420	Sonnenschutzverglasung^[11] stärker eingefärbte Verglasung ab der B-Säule im hinteren Fahrzeugbereich	<input type="checkbox"/>	<input type="checkbox"/>	500,– 420,17
407	Panorama-Glasdach Sky Lounge^[12] <ul style="list-style-type: none">– elektrochromatisch schaltbar (auf Knopfdruck wahlweise verschattet oder transparent)– thermische und akustische Isolation ohne Schiebehimmel– Privacy Funktion (automatisch nach Abstellen des Fahrzeuges)– Glasfläche gesamt: ca. 2 m², Durchsichtsfläche: ca. 1 m² Nur in Verbindung mit Dachhimmel Anthrazit	<input type="checkbox"/>	<input type="checkbox"/>	3.300,– 2.773,11
4NR	Innenraumkamera zur Aufnahme von Bildern/Videos des Innenraums	<input type="checkbox"/>	<input type="checkbox"/>	120,– 100,84
322	Komfortzugang schlüsselloser Zugang zum Fahrzeug an allen 4 Türen und der Heckklappe, inkl. Welcome Inszenierung, schlüssellose, automatische Ent-/ Verriegelung, inklusive berührungslosem Öffnen und Schließen der Heckklappe, BMW Digital Key auf einem Smartphone – sofern kompatibel –, Smartwatch oder die BMW Digital Key Card mit folgenden Funktionen: Ver- und Entriegeln sowie Starten des Fahrzeugs	<input type="checkbox"/>	<input type="checkbox"/>	1.050,– 882,35
3AC	Anhängerkupplung^[13] elektrisch ausfahrbar, mit elektrisch schwenkbarem Kugelkopf und Anhängerstabilisierungskontrolle Anhängelast: bis zu 2500 kg	<input type="checkbox"/>	<input type="checkbox"/>	1.200,– 1.008,40



■ Serienausstattung

□ Sonderausstattung

–,- Sonderausstattung ohne Mehr-/Minderpreis

NAVIGATION / INFOTAINMENT		iX xDrive40	iX xDrive50	EUR inkl. 19 % MwSt. EUR ohne MwSt.
6U3	BMW Live Cockpit Professional – Navigationsführung mit „Augmented Reality“ inkl. Abbiegehinweise, Fahrspurvorschlag, POI-Anzeige und Unterstützung bei der Parkplatzsuche – Vollfarbiges BMW Head-Up Display	<input type="checkbox"/>	<input type="checkbox"/>	1.500,- 1.260,50
6C4	Connected Package Professional* Concierge Service, Remote Services, Smartphone Integration, die BMW Maps Dienste, Real Time Traffic Information oder Parkplatzassistent? Warum einzeln buchen, wenn Sie alles in einem haben können? Mit dem Connected Package Professional holen Sie sich diese Dienste von BMW ConnectedDrive – In-Car-Experience: Zu den In-Car-Experiences von Caring Car gehören die Programme „Vitalize“ und „Relax“. Beide Programme aktivieren je nach Verfügbarkeit verschiedene Innenraumfunktionen, wie beispielsweise Klimaanlage, Sitzheizung, Licht oder Musik, die die Sinne anregen und sich positiv auf das Wohlbefinden auswirken (Laufzeit: 3 Jahre) – Remote Services: Fernfunktionen, die via ausgewählter Smartphones mit der My BMW App abrufbar sind, u. a. Fahrzeug öffnen/verriegeln und Standortsuche, Senden von Zieladressen an das Fahrzeug. Der Dienst muss zur Nutzung vorab personalisiert aktiviert werden – Concierge Services: telefonischer Auskunftsdienst für individuelle und persönliche Unterstützung über das BMW Call Center, u. a. Suche von Fahrtzielen, Notfallapotheken, Geldautomaten, Sonderzielen, Fluginformationen, Restaurants, Hotels und Golfplätzen, Übertragung von Telefonnummern und Adressdaten vom BMW Call Center direkt in das Fahrzeug (Laufzeit: 3 Jahre) – Real Time Traffic Information (RTTI) (inkl. Gefahrenmeldungen): Echtzeitverkehrsinformationen auf Autobahnen, Landstraßen und innerstädtischen Straßen, präzise Angaben zur Verkehrslage auf der aktuellen Route und auf potenziellen Umleitungsstrecken; Anzeige von Gefahrenmeldungen, wie z. B. Unfälle, Pannenfahrzeuge oder Regen. On-Street Parking Information zur Wahrscheinlichkeitsprognose von freien Parkplätzen auf der Straße für ausgewählte Großstädte (Laufzeit: 3 Jahre) – Remote 3D View: ermöglicht den Online-Zugriff per Smartphone-App „BMW Connected“ auf die Fahrzeugumgebung und kann auf dem Smartphone als 3D-Darstellung abgerufen werden Nur in Verbindung mit Parking Assistant Plus – BMW Maps: proaktive Zielvorschläge via My BMW App sowie im Fahrzeug, Übernahme von Zielfunktionen aus anderen Apps wie Google Maps o. ä., Erweiterung der Routenvorschläge um Online-Alternativ-Routen, proaktive Vorschläge zu Parkplatzsuche, Reservierungs- und Bezahlungsmöglichkeiten (via ParkNow) sowie Sonderzielen (Laufzeit: 3 Jahre) – Smartphone Integration**: ermöglicht die drahtlose Nutzung des Smartphones, Anzeige und Bedienung von Smartphone-Inhalten wie Musik, Messages/SMS, Telefonie, ausgewählte Third-Party-Apps und Navigation über Bedienoberfläche des Fahrzeugs, Kompatibilität und Funktionsumfang des Smartphones mit Apple CarPlay oder Android Auto abhängig von Modelljahr und installiertem Softwarestand (Laufzeit: unbeschränkt) – Connected Music: ermöglicht das Musikstreamen im Fahrzeug (Premium Account von Spotify notwendig) (Laufzeit: 3 Jahre) – BMW Maps Connected Charging: Beinhaltet die Nutzung des intelligenten Ladedienstes BMW Digital Charging Service. Abhängig von dem Stromtarif und/oder der selbsterzeugten Solarenergie des Kunden kann das Fahrzeug kostenoptimiert geladen werden. Abgeschlossene Ladevorgänge können eingesehen werden. Anschließend ist eine Verlängerung im BMW ConnectedDrive Store möglich (Laufzeit: 3 Jahre)	<input type="checkbox"/>	<input type="checkbox"/>	700,- 588,24

** Smartphone Integration ist dauerhaft im Fahrzeug verfügbar. Sie enthält Apple CarPlay® sowie Android Auto®. Die Verknüpfung von Android Auto® ist nur in Verbindung mit einem BMW Live Cockpit Plus oder BMW Live Cockpit Professional möglich. Nutzbarkeit des Apple Dienstes CarPlay® bzw. Google Dienstes Android Auto® kann aufgrund möglicher zukünftiger technischer Entwicklungen (z. B. der Mobiltelefone) nicht dauerhaft gewährleistet werden.

CarPlay® ist eine Marke von Apple Inc.

Android Auto® ist eine Marke von Google LLC.

* Informationen zu den BMW ConnectedDrive Diensten, die Allgemeinen Geschäfts- und Nutzungsbedingungen BMW ConnectedDrive sowie die rechtlichen Hinweise zum Datenschutz finden Sie unter www.bmw.de/connecteddrive_informationen. Für Fragen können Sie sich auch an die BMW ConnectedDrive Hotline wenden, die telefonisch von **Montag bis Sonntag von 8:00 bis 20:00 Uhr** unter **Tel. +49 89 1250-160 10** sowie per E-Mail unter bmw-connecteddrive@bmw.de zur Verfügung steht.

SONDERAUSSTATTUNGEN.

NAVIGATION/INFOTAINMENT		iX xDrive40	iX xDrive50	EUR inkl. 19 % MwSt. EUR ohne MwSt.
688	Harman Kardon Surround Sound System ^[14] 18 Lautsprecher, 655 W für optimalen Surround-Sound auf allen Sitzplätzen Branding in der Türbrüstung – Surround-Sound (zuschaltbar) – 7-Band-Equalizer – Fahrdynamische Klangabstimmung – Basisfunktionen (Bass, Treble, Balance, Fader) – 4 Kopfstützenlautsprecher in der 2. Sitzreihe – 2 Subwoofer unter der 2. Sitzreihe	<input type="checkbox"/>	<input type="checkbox"/>	700,– 588,24
6F1	Bowers & Wilkins Diamond Surround Sound System ^[15] 30 Lautsprecher, 1.615 W mit 2 Diamant-Hochtönern, vollaktive Lautsprecheransteuerung für optimalen 3D-Surround-Sound auf allen Sitzplätzen Blenden aus gebürstetem Edelstahl mit geätztem Branding und Lichtinszenierung – 3D-Surround-Sound (vollwertige Realisierung mittels Lautsprecher im Dachhimmel) – 4D-Audio: jeweils 2 Shaker Rückenlehne Vordersitze – True-Surround: Jeder Sitzplatz hat seine eigenen dedizierten Surround-Lautsprecher in den Kopfstützen – BassPerformancePlus: zwei Subwoofer unter 2. Sitzreihe – Lautsprecher optisch unauffällig in Sitze und Kopfstützen platziert – 7-Band-Equalizer	<input type="checkbox"/>	<input type="checkbox"/>	4.800,– 4.033,61

Abbildungen ähnlich. Irrtümer und Änderungen bleiben vorbehalten.



■ Serienausstattung □ Sonderausstattung

www.bmw.de/konfigurator

UNSERE SERVICE FLATRATE. BMW SERVICE INCLUSIVE.



Keine Gedanken mehr an Kosten für Wartungsarbeiten und Verschleißreparaturen verschwenden: Mit BMW Service Inclusive geht dieser Wunsch in Erfüllung. Sie leisten eine einmalige Zahlung, und damit sind alle inbegriffenen Werkstattleistungen bei Ihrem BMW Service Partner abgedeckt und Sie sind bequem, sicher und stressfrei unterwegs. Unter dem Strich gewinnen Sie so nicht nur Planungssicherheit, sondern sparen auch bares Geld. Sie wollen Ihren BMW leasen? Auch hier haben wir das passende Angebot für Sie. Lassen Sie sich beraten. Mehr unter www.bmw.de/serviceinclusive

BMW i GEWÄHRLEISTUNGSVERLÄNGERUNGS-PAKETE.



BMW i Gewährleistungsverlängerungs-Pakete geben Ihnen die Möglichkeit, Ansprüche auf Mängelbeseitigung auch nach Ablauf des für Ihren BMW i gültigen Gewährleistungszeitraums geltend zu machen.

Mehr unter www.bmw.de/gewaehrleistungsverlaengerungs-pakete

BMW FINANCIAL SERVICES.



Sie wünschen sich für Ihr BMW i Fahrzeug nur noch eines: die perfekte finanzielle Lösung? Eine, die genügend Spielraum auch für andere Wünsche lässt? BMW Financial Services bietet Ihnen maßgeschneiderte Konzepte für Leasing, Finanzierung und Versicherung – individuell abgestimmt auf Ihre Bedürfnisse und Ihr Budget.

Mehr unter www.bmw.de/fs

BMW WELT.



Ihre Automobilabholung in der BMW Welt in München macht einen großen Tag zu einem unvergesslichen Erlebnis. Erleben Sie die Übergabe Ihres neuen BMW iX, eingebettet in ein perfekt auf Sie abgestimmtes Rahmenprogramm.

Informieren Sie sich gerne vorab bei Ihrem BMW i Partner vor Ort, online unter www.bmw-welt.com/automobilabholung, telefonisch unter 089 1250 160 20 oder schicken Sie uns eine E-Mail an infowelt@bmw-welt.com.

BMW DRIVING EXPERIENCE.



Für alle, die reine Fahrfreude erleben wollen, bieten wir eine Vielzahl an Trainingsvarianten, in denen Sie Ihr Fahrkönnen individuell ausbauen können. Ganz gleich, für welches Training Sie sich entscheiden, ob Sommer oder Winter, der Fahrspaß ist immer garantiert.

Buchen Sie jetzt Ihr Training unter +49 (0)89 1250 16 444* oder www.bmw-drivingexperience.com

* zum gültigen Ortstarif

MEIN BMW. VORZÜGE UND SERVICES FÜR SIE.



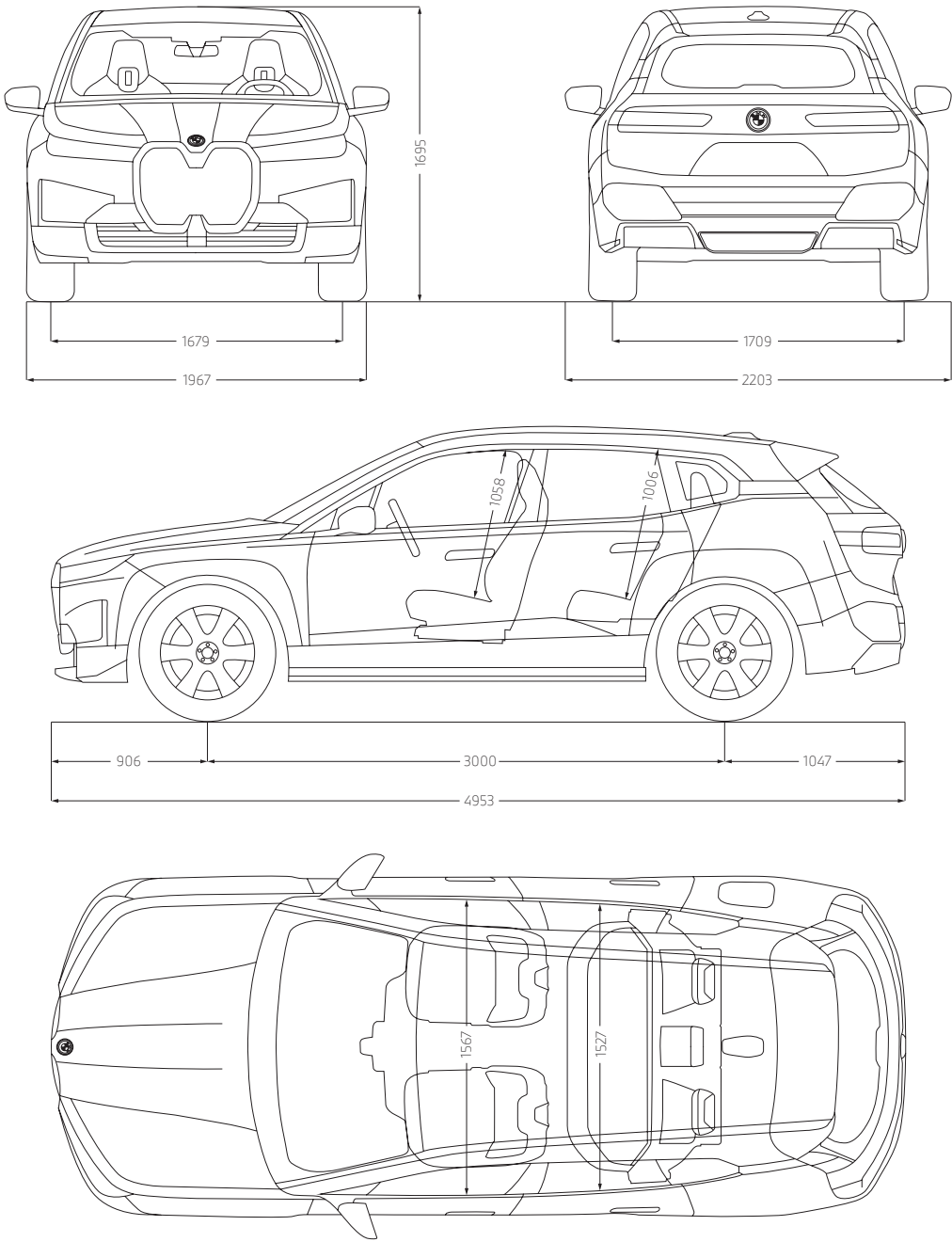
Profitieren Sie von vielen Vorteilen in unserem MeinBMW Online-Portal:

- exklusive Storys
- nützliche Services
- attraktive Gewinnspiele
- spannende Erlebnisse und Events

Jetzt registrieren: www.MeinBMW.de

TECHNISCHE DATEN.

BMW iX		iX xDrive40	iX xDrive50
Gewicht			
Leergewicht EG ¹	kg	2440	2585
Zulässiges Gesamtgewicht	kg	3010	3145
Zuladung	kg	645	635
Zulässige ungebremste Anhängelast ²	kg	750	750
Zulässige gebremste Anhängelast bis max. 12 % Steigung / max. 8 % Steigung ²	kg	2500 / 2500	2500 / 2500
Gepäckraumvolumen	l	500 – 1750	500 – 1750
Elektrosynchronmotor			
Spitzenleistung	kW (PS) / 1/min	240 (326)	385 (523)
Max. Drehmoment	Nm	630	765
Kraftübertragung			
Antriebsart		Allrad	Allrad
Seriengetriebe		1-Gang-Getriebe	1-Gang-Getriebe
Geländedaten			
Steigfähigkeit Anfahr	%	32	32
Fahrleistung			
Höchstgeschwindigkeit	km/h	200 ³	200 ³
Beschleunigung 0 – 100 km/h	s	6,1	4,6
Stromverbrauch⁴			
Kombiniert (NEFZ) ⁶	kWh/100 km	–	–
Kombiniert (WLTP) ⁶	kWh/100 km	22,5 – 19,4	23,0 – 19,8
CO ₂ -Emissionen, Gewichtet kombiniert ⁷ (NEFZ)	g/km	–	–
CO ₂ -Emissionen, Gewichtet kombiniert ⁷ (WLTP)	g/km	–	–
Hochvolt-Batterie			
Batterie-Kapazität in kWh (Brutto/Netto)	kWh	76,6 / 71,0	111,5 / 105,2
Batterietyp/Brutto Batterie-Kapazität	Ah	Li-Ion/232	Li-Ion/303
Reichweite^{4,5}			
Elektrische Reichweite, kombiniert (WLTP)	km	372 – 425	549 – 630
Ladezeiten			
Ladezeit 0 – 80 % (max. Ladeleistung DC für iX xDrive40: 150 kW; max. Ladeleistung DC für iX xDrive50: 195 kW) ⁸	min	34,0	39,0
Ladezeit 0 – 100% (AC-Schnellladen mit Wallbox/ BMW Flexible Fast Charger, 11 kW) ⁸	h	7,25	10,75
Räder/Reifen			
Reifendimension		235 / 60 R20 108 H XL	235 / 60 R20 108 H XL
Raddimension		8,5 J x 20	8,5 J x 20
Material		Leichtmetall	Leichtmetall



Alle Maßangaben der technischen Zeichnungen in Millimeter.

- ¹ Im angegebenen Wert sind 75 kg für den Fahrer berücksichtigt. Das Leergewicht gilt für Fahrzeuge in serienmäßiger Ausstattung. Optionale Ausstattungen können das Gewicht des Fahrzeugs, die Nutzlast sowie, bei Einfluss auf die Aerodynamik, die Höchstgeschwindigkeit verändern.
- ² Das tatsächliche Gesamtgewicht des Anhängers darf die maximal zulässige Anhängelast unter Berücksichtigung der maximal zulässigen Stützlast (75 kg) nicht übersteigen.
- ³ Elektronisch abgeregelt.
- ⁴ Offizielle Angaben zum Stromverbrauch und elektrischer Reichweite wurden nach dem vorgeschriebenen Messverfahren ermittelt und entsprechen der VO (EU) 715/2007 in der jeweils geltenden Fassung. Angaben im NEFZ berücksichtigen bei Spannbreiten Unterschiede in der gewählten Rad- und Reifengröße, im WLTP jeglicher Sonderausstattung. Für die Bemessung von Steuern und anderen fahrzeugbezogenen Abgaben, die (auch) auf den CO₂-Ausstoß abstellen, sowie ggf. für die Zwecke von fahrzeugspezifischen Förderungen werden WLTP-Werte verwendet. Aufgeführte NEFZ-Werte wurden ggf. auf Basis des neuen WLTP-Messverfahrens ermittelt und zur Vergleichbarkeit auf das NEFZ-Messverfahren zurückgerechnet. Für seit 01.01.2021 neu typgeprüfte Fahrzeuge existieren die offiziellen Angaben nur noch nach WLTP. Weitere Informationen zu den Messverfahren NEFZ und WLTP finden Sie unter www.bmw.de/wltp.
- ⁵ Reichweite abhängig von unterschiedlichen Faktoren, insbesondere: persönlicher Fahrstil, Streckenbeschaffenheit, Außentemperatur, Heizung/Klimatisierung, Vortemperierung. Die Angaben zur elektrischen Reichweite wurden im WLTP Messverfahren ermittelt und berücksichtigen Sonderausstattungen.
- ⁶ Der kombinierte Stromverbrauch ist abhängig von der gewählten Rad- und Reifengröße.
- ⁷ CO₂-Emissionen, die durch die Produktion und Bereitstellung des Kraftstoffes bzw. anderer Energieträger entstehen, wurden bei der Ermittlung der CO₂-Emissionen nicht berücksichtigt.
- ⁸ Abhängig von örtlicher Strominfrastruktur

Weitere Informationen zum offiziellen Kraftstoffverbrauch und den offiziellen spezifischen CO₂-Emissionen neuer Personenkraftwagen können dem „Leitfaden über den Kraftstoffverbrauch, die CO₂-Emissionen und den Stromverbrauch neuer Personenkraftwagen“ entnommen werden, der an allen Verkaufsstellen, bei der Deutschen Automobil Treuhand GmbH (DAT), Hellmuth-Hirth-Str. 1, 73760 Ostfildern-Scharnhausen, und unter www.dat.de/co2/ unentgeltlich erhältlich ist.

Die technischen Daten, Verbrauchswerte und Anhängelasten beziehen sich nur auf ein Fahrzeug mit ab Werk verbauter Serien- und Sonderausstattung. Nachträglich verbaute Zubehör- bzw. Anbauteile sind nicht berücksichtigt.

An aerial photograph of a dark asphalt road with yellow center and edge lines, winding through a dense, green forest. The road curves in a large loop, then turns and curves again, disappearing into the trees. The lighting creates shadows on the road and the forest floor.

BMW SERVICE INCLUSIVE: FÜR ALLE, DIE WEITER DENKEN – BIS ZU 120.000 KILOMETER.

EINMAL ABSCHLIESSEN
UND LANGFRISTIG SPAREN.

BMW Service

Einfach sicher, einfach flexibel und einfach clever: Mit BMW Service Inclusive haben Sie Anspruch auf alle im jeweiligen Paket eingeschlossenen Serviceleistungen. Sie zahlen dabei nur einmal und haben die Wahl zwischen zwei Leistungsumfängen: BMW Service Inclusive umfasst alle regulären Wartungsarbeiten, BMW Service Inclusive Plus zusätzlich die wichtigsten Verschleißreparaturen. Mehr Informationen bei Ihrem BMW Service Partner oder unter www.bmw.de/serviceinclusive