



THE X6



BMW X6



INNOVACIÓN Y TECNOLOGÍA



18 Motor y bastidor



20 Asistencia al conductor  
21 Seguridad




22 Conectividad e info-entretenimiento  
23 Comodidad y funcionalidad


EQUIPAMIENTO



24 Acabados



32 Más equipamientos



36 Gama de colores exteriores




38 Gama de colores interiores



40 Llantas y neumáticos



41 Accesorios Originales BMW



42 Datos técnicos



TU NUEVA APLICACIÓN  
DE CATÁLOGOS BMW

DESCARGA AHORA LA APLICACIÓN CATÁLOGOS  
BMW EN TU APP STORE Y DESCUBRE EL PLACER  
DE CONDUCIR.







UN LÍDER





LA POTENCIA  
MÁS ATRACTIVA







MÁXIMA LIBERTAD.  
SIN DESAFIOS





EXCLUSIVO







DOMINA EL ASFALTO





PURO DINAMISMO





MÁXIMA  
ATRACCIÓN



■ Equipamiento de serie □ Equipamiento opcional



LO MÁS DESTACADO DE LOS MOTORES DEL NUEVO BMW X6

M50i	M50d
Motor de gasolina de 8 cilindros BMW TwinPower Turbo con 390 kW (530 CV) y un par de 750 Nm	Motor diésel de 6 cilindros BMW TwinPower Turbo con 294 kW (400 CV) y un par de 760 Nm
Aceleración 0–100 km/h: 4,3 s	Aceleración 0–100 km/h: 5,2 s
Velocidad máxima <sup>1</sup> : 250 km/h	Velocidad máxima <sup>1</sup> : 250 km/h
Consumo promedio WLTP <sup>2</sup> : 12,0–13,0 l/100 km	Consumo promedio WLTP <sup>2</sup> : 8,2–9,0 l/100 km
Emisiones promedio de CO <sub>2</sub> WLTP <sup>2</sup> : 272–295 g/km	Emisiones promedio de CO <sub>2</sub> WLTP <sup>2</sup> : 215–235 g/km
Emisiones promedio de CO <sub>2</sub> NEDCcorr <sup>2</sup> : 237–243 g/km	Emisiones promedio de CO <sub>2</sub> NEDCcorr <sup>2</sup> : 181–190 g/km

■ Para un extra de motricidad, dinamismo y seguridad, el sistema inteligente de tracción a las **cuatro ruedas BMW xDrive** reparte la fuerza de forma variable entre los ejes delantero y trasero.

□ La **suspensión M adaptativa<sup>3,\*</sup>** con ajuste variable de la amortiguación permite elegir entre una configuración más cómoda o más deportiva.

□ La **suspensión M adaptativa Professional\*** combina diferentes tecnologías para ofrecer el máximo nivel de estabilidad y dinamismo de conducción.

□ El **diferencial deportivo M<sup>3,\*</sup>** optimiza la tracción y la estabilidad para ofrecer un gran dinamismo de conducción, con independencia del estado del asfalto.

<sup>1</sup> Limitada electrónicamente.  
<sup>2</sup> Los datos de consumo de combustible, energía, autonomía y emisiones de CO<sub>2</sub> que se muestran han sido medidos conforme al nuevo sistema WLTP. No obstante, respecto a los datos de emisiones de CO<sub>2</sub>, se indican adicionalmente los valores resultantes de llevar a cabo la correlación de dichos resultados a valores NEDC. Las cifras mostradas se corresponden con vehículos de configuración básica y los rangos de consumos de energía, emisiones

y autonomía mostrados en cada caso han tenido en cuenta el equipamiento opcional y el distinto tamaño de llantas y neumáticos disponibles en los modelos mostrados, pudiendo variar tales cifras dependiendo de la configuración final de cada vehículo.  
Se debe tener presente que:  
i. Los valores que se indican se han calculado considerando un depósito lleno al 90%, un peso del conductor de 68kg y 7kg de equipaje.

DRIVING EXPERIENCE CONTROL

■ El sistema Driving Experience Control, con varios modos de conducción, permite elegir entre una conducción cómoda, más eficiente o especialmente deportiva.

PAQUETE xOFFROAD

□ El nuevo BMW X6 incluye el paquete xOffroad\*, que permite circular con seguridad y agilidad tanto por carretera como sobre terrenos menos firmes. Los cuatro modos offroad seleccionables adaptan el sistema de tracción a las cuatro ruedas xDrive aún con más precisión a cada superficie para disfrutar de una mejor motricidad con arena, piedras, gravilla o nieve.

DIRECCIÓN ACTIVA INTEGRAL

□ La dirección activa integral ofrece un extra de maniobrabilidad y agilidad a velocidades bajas y más estabilidad a velocidades más elevadas.

SUSPENSIÓN NEUMÁTICA ADAPTATIVA EN LOS DOS EJES

□ La suspensión neumática adaptativa\* en los dos ejes permite una conducción especialmente cómoda con un gran dinamismo, y facilita la entrada y salida del vehículo y el proceso de carga. Mantiene automáticamente el vehículo a una altura constante, con independencia de la carga. Además, es posible elevarlo o bajarlo pulsando un botón.

CAMBIO DEPORTIVO STEPTRONIC

■ El cambio deportivo Steptronic de 8 velocidades con Launch Control hace posible cambios muy deportivos, tanto en modo automático como manual, por medio de las levas o la palanca de cambio, para deslizarse con comodidad o conducir con especial dinamismo. En el modo SPORT y con la palanca de cambio en el carril de la izquierda en la posición S/M, las relaciones de cambio están orientadas a conseguir las mejores prestaciones posibles.

TECNOLOGÍA MILD HYBRID

□ La tecnología Mild Hybrid permite recuperar la energía de frenado y apoya al motor de combustión al acelerar con la propulsión eléctrica. Así se reducen el consumo y las emisiones, mientras se disfruta al máximo del dinamismo. Además, la tecnología Mild Hybrid permite que la función Auto Start/Stop reaccione con más rapidez y comodidad.



ii. Para todas aquellas cuestiones que dependan de los valores de emisiones de CO<sub>2</sub> o la autonomía (por ejemplo, las relativas al impuesto de matriculación o el distintivo ambiental, etc.), las valores a tener en cuenta serán los NEDC Correlativos.  
Para más información acerca del consumo de combustible oficial y de las emisiones de CO<sub>2</sub> se puede consultar la "Guía de consumo de combustible y emisiones de CO<sub>2</sub> de nuevos vehículos" que está disponible en todos los puntos de venta y en IDAE en [www.idae.es](http://www.idae.es).

<sup>3</sup> Disponible de serie en los BMW M50i y BMW M50d.  
\* La disponibilidad de algunos equipamientos y funciones dependen de las variantes de motores u otros equipamientos opcionales. La disponibilidad de la producción y del mercado puede variar. Encontrarás más información sobre los plazos y los equipamientos de serie y opcionales en [www.bmw.es](http://www.bmw.es), la lista de precios o tu Concesionario BMW.



# ASISTENCIA AL CONDUCTOR

## BMW Personal CoPilot

By your side, when you decide.

□ El sistema **Driving Assistant Professional**<sup>1,\*</sup> ofrece una comodidad óptima y la máxima seguridad en numerosas situaciones de conducción monótonas o críticas con el asistente de dirección y de trayectoria, que incluye ayuda para espacios reducidos, el asistente de parada de emergencia, el aviso de peligro local, el asistente para mantener la trayectoria con protección activa en caso de colisión lateral y otras funciones de seguridad.

□ El **asistente de dirección y de trayectoria\***, con ayuda para espacios reducidos, apoya al conductor en situaciones de tráfico monótonas. A velocidades de hasta 210 km/h, el sistema con control de crucero activo corrige cómodamente a la dirección sobre cualquier tipo de carretera y mantiene el vehículo en el centro del carril.

□ El **aviso de tráfico delantero\*** advierte de la presencia de vehículos en la incorporación al tráfico en puntos con visibilidad reducida. El sistema funciona a velocidades de hasta 7 km/h y puede activarse o desactivarse a través de la opción “Aparcar”.

□ El **Parking Assistant Plus** facilita el estacionamiento y las maniobras del vehículo. Incluye, por ejemplo, el sistema Surround View, con Top View, Panorama View y Remote 3D View, así como ayuda de aparcamiento lateral, Control de Distancia de Aparcamiento Activo con función de frenado de emergencia, asistente de estacionamiento con guiado longitudinal y transversal y asistente de marcha atrás.

■ El **Reversing Assistant\*** memoriza, cuando se circula hacia adelante a velocidades de hasta 35 km/h, los últimos 50 metros del camino para poder volver a recorrerlo en sentido contrario, de manera autónoma, si se desea. Así se libera al conductor del control de la dirección para que pueda concentrarse en el entorno del vehículo.

□ **BMW Drive Recorder\*** permite grabar un vídeo del entorno del vehículo y reproducirlo en el display de control central o exportarlo a través de USB a tu dispositivo. Datos importantes del vehículo, como la velocidad y la posición GPS, se almacenan de manera sincronizada con el vídeo. BMW Drive Recorder cuenta con dos subfunciones: Eventrecorder y Crashrecorder.

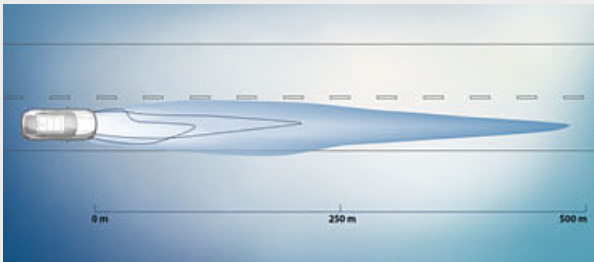


# SEGURIDAD

■ Equipamiento de serie □ Equipamiento opcional



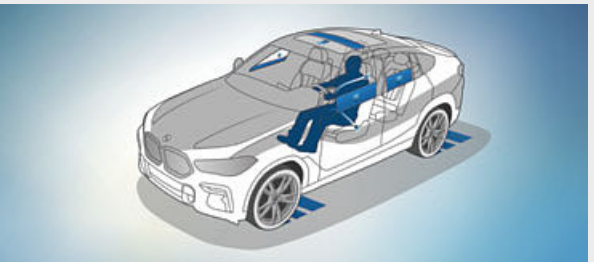
□ El **aviso de tráfico trasero\*** avisa de la presencia de vehículos al salir de un aparcamiento en batería.



□ La **Luz láser BMW** con diseño en forma de X ofrece un alcance máximo en el modo de luz de carretera láser de hasta 500 metros.



■ **Active Guard\*** incluye el aviso de colisión frontal con función de frenado y el aviso de salida de trayecto.



□ La **protección activa** adopta precauciones en situaciones críticas y frena el vehículo tras un accidente hasta detenerlo.

<sup>1</sup> La función puede verse limitada en caso de oscuridad, niebla y contraluz intenso.

\*La disponibilidad de algunos equipamientos y funciones dependen de las variantes de motores u otros equipamientos opcionales. La disponibilidad de la producción y del mercado puede variar. Encontrarás más información sobre los plazos y los equipamientos de serie y opcionales en [www.bmw.es](http://www.bmw.es), la lista de precios o tu Concesionario BMW.



# CONECTIVIDAD E INFO-ENTRETENIMIENTO

## BMW ConnectedDrive Conectado, siempre que quieras



### CONNECTED MUSIC

Escucha tu música preferida estés donde estés. Música clásica en la autopista, jazz en la hora punta o pop en trayectos por carretera. Con Connected Music<sup>1</sup>, puedes escuchar en streaming de manera ilimitada y directamente a través de la tarjeta SIM integrada en tu vehículo hasta 30 millones de canciones de Spotify, Deezer y Napster, socios proveedores de música de BMW.

### REMOTE SOFTWARE UPGRADE (RSU)

¿Debe estar tu BMW equipado con el software más reciente? Con Remote Software Upgrade, tu BMW estará siempre actualizado. Las actualizaciones se instalan “over the air”, como ya conoces por tu smartphone. Así podrás disfrutar siempre de las últimas funcionalidades en tu vehículo.

### BMW INTELLIGENT PERSONAL ASSISTANT

“Hola, BMW” ¿No sería estupendo que en tu BMW encontrases también un asistente personal? Comunícate con tu BMW a través de BMW Intelligent Personal Assistant\*. Te conoce, mejora constantemente y te ayuda en muchas situaciones. Puede explicarte todo lo relativo al vehículo y ayudarte a conocer mejor tu BMW.

### PARKING ASSISTANT

¿Encontrar una plaza de aparcamiento cerca de tu destino? Es fácil con el asistente para plazas de aparcamiento. Te sugiere plazas de aparcamiento libres en parkings o en la calle y, según tu elección, encuentra la ruta mejor y con la mayor probabilidad de encontrar una plaza.

### DIGITAL KEY

¿Para qué utilizar una llave si ya llevas tu smartphone? Con BMW Digital Key<sup>2</sup> o BMW Key Card, puedes bloquear y desbloquear las puertas de tu BMW, e incluso arrancar el motor. Carga la llave digital a través de la aplicación BMW Connected en tu smartphone con Android y compártela con tu familia y amigos.

### INTELLIGENT FUNCTIONS

Como Intelligent Functions se incluyen Connected Command, Automate My Habits, Predictive Preconditioning y Weather Guard. Automate My Habits aprende tus ajustes favoritos y los automatiza si lo deseas. Con Connected Command, los compañeros de viaje podrán acceder al sistema de navegación y entretenimiento a través de la aplicación BMW Connected y controlar funciones importantes del sistema de aire acondicionado.

# COMODIDAD Y FUNCIONALIDAD

■ Equipamiento de serie □ Equipamiento opcional

El **paquete del maletero** incluye no solo redes de retención elásticas y carriles de deslizamiento y antideslizamiento, sino también una red elástica que puede fijarse en diversas argollas y utilizarse también como bolsa de compra.

El **paquete Ambient Air** permite perfumar el ambiente e incluye una función para depurar el aire mediante ionización. Es posible elegir entre diferentes aromas, creados especialmente para el vehículo. Dos de ellos pueden usarse en paralelo y seleccionarse alternativamente.

El **techo de cristal panorámico** proporciona aire fresco cuando está abierto y confiere al habitáculo una atmósfera agradable y luminosa si está cerrado. Se abre y se cierra de forma totalmente automática pulsando un botón o con la llave del vehículo, y cuenta con funcionamiento corredizo y abatible, así como persiana solar y deflector de viento.

El **acristalamiento acústico\*** de las ventanillas delanteras complementa el acristalamiento acústico del parabrisas y reduce claramente el nivel de ruido para todos los ocupantes. Minimiza el ruido ambiental, así como el del aire, motor, neumáticos y limpiaparabrisas. Los amantes de la música y los usuarios de un sistema de manos libres lo apreciarán especialmente.

La **función de masaje\*** para el conductor y el acompañante incrementa la sensación de bienestar, relajando o activando de forma selectiva la musculatura. Es posible elegir entre varios programas de masaje destinados a diferentes partes del cuerpo.



<sup>1</sup> Según la disponibilidad, se puede recurrir al socio Spotify en el vehículo a través de Remote Software Upgrade.

<sup>2</sup> Se necesitan una cuenta BMW ConnectedDrive y un smartphone compatible con sistema operativo Android, tecnología NFC y Secure Element integrado. Solo compatible con determinados smartphones Android con Android 8.0 o superiores. Para los clientes cuyos smartphones no sean compatibles, se ofrece la exclusiva BMW Key Card.

\* La disponibilidad de algunos equipamientos y funciones dependen de las variantes de motores u otros equipamientos opcionales. La disponibilidad de la producción y del mercado puede variar. Encontrarás más información sobre los plazos y los equipamientos de serie y opcionales en [www.bmw.es](http://www.bmw.es), la lista de precios o tu Concesionario BMW.



# ACABADO DE SERIE

Descubre más información con la nueva aplicación Catálogos BMW. Ahora disponible para tu Smartphone y tablet



■ El volante deportivo de cuero negro, con tres radios, incluye una moldura decorativa en cromo. El aro más grueso del volante y el marcado apoyo para los pulgares ofrecen un agarre excelente y agradable. La cubierta del airbag lleva también acabado de cuero.



■ Deportivos y cómodos: los asientos deportivos de serie con reglaje individual para el conductor y el acompañante se caracterizan por numerosas posibilidades de regulación eléctrica, como la anchura del respaldo y la inclinación del asiento. Los elevados laterales de los asientos y de los respaldos y el apoyo ajustable para las piernas proporcionan una extraordinaria ergonomía, así como una mayor sujeción lateral incluso en las curvas rápidas.

### Equipamiento de serie:

- Llantas de aleación ligera de 19 pulgadas con radios en V estilo 734
- Cuero Vernasca con perforación
- Molduras interiores Aluminium Mesheffect oscuro
- BMW Live Cockpit Professional, cuadro de instrumentos de 31,24 cm (12,3 pulgadas) y display de control de 31,24 cm (12,3 pulgadas)
- Luz ambiente
- Faros LED autoadaptables
- Cambio deportivo Steptronic
- Asientos deportivos para conductor y acompañante, incluido reglaje eléctrico del asiento, con memoria
- Volante deportivo de cuero
- Climatizador de 2,5 zonas
- Cuadro de instrumentos en Sensatec
- Connected Package Professional
- Paquete de retrovisores exteriores
- Alarma con mando a distancia
- Calefacción de los asientos delanteros
- Parking Assistant
- Radio Digital DAB+



■ Llantas de aleación ligera de 19 pulgadas con radios en V estilo 734 en Reflexsilber, con neumáticos con funcionamiento en caso de avería, 9 J x 19, neumáticos 265/50 R 19.

# ACABADO xLINE

■ Equipamiento de serie □ Equipamiento opcional



■ El volante deportivo de cuero negro con aro grueso y marcado apoyo para los pulgares ofrece un agarre excelente y agradable.



□ Los asientos de confort para conductor y acompañante se pueden regular eléctricamente de muchas maneras y garantizan una postura perfecta para poder llegar relajado al destino.



■ Llantas de aleación ligera de 20 pulgadas con radios en V estilo 738, en bicolor Ferricgrey, con neumáticos de distintas medidas y funcionamiento en caso de avería, pulido brillante, delante 9 J x 20, neumáticos 275/45 R 20, detrás 10,5 J x 20, neumáticos 305/40 R 20.



□ Llantas de aleación ligera de 21 pulgadas con radios en Y estilo 744, en bicolor Orbitgrau, con neumáticos de distintas medidas y funcionamiento en caso de avería, pulido brillante\*, delante 9,5 J x 21, neumáticos 275/40 R 21, detrás 10,5 J x 21, neumáticos 315/35 R 21.

### Equipamiento exterior del Acabado xLine:

- Parrilla BMW de varillas verticales exclusivas con parte frontal y marco con aspecto de aluminio satinado
- Llantas de aleación ligera de 20 pulgadas con radios en V estilo 738, en bicolor; más llantas disponibles
- Línea Exterior BMW Individual de aluminio satinado, alternativamente Shadow Line de brillo intenso BMW Individual
- Tomas de aire específicas con aspecto de aluminio satinado
- Molduras de estribas laterales con moldura decorativa en aluminio satinado
- Faldón trasero con elemento de diseño con aspecto de aluminio satinado
- Carriles longitudinales para la baca en aluminio satinado, alternativamente carriles longitudinales para la baca Shadow Line de brillo intenso BMW Individual

### Equipamiento interior del Acabado xLine:

- Llave del vehículo con remate en cromo

\* La disponibilidad de algunos equipamientos y funciones dependen de las variantes de motores u otros equipamientos opcionales. La disponibilidad de la producción y del

mercado puede variar. Encontrarás más información sobre los plazos y los equipamientos de serie y opcionales en [www.bmw.es](http://www.bmw.es), la lista de precios o tu Concesionario BMW.



PAQUETE DEPORTIVO M

powered by  Descubre más información con la nueva aplicación Catálogos BMW. Ahora disponible para tu Smartphone y tablet

■ Equipamiento de serie    □ Equipamiento opcional



■ El volante M de cuero con multifunción, emblema “M” y airbag integrado para el conductor presenta un diseño de 3 radios. Con un aro en cuero Walknappa Schwarz con costura Schwarz y marcado apoyo para los pulgares, transmite una sensación deportiva y directa.



□ Los asientos M multifunción\* para conductor y acompañante con diseño exclusivo y logo “M” en el reposacabezas reflejan el carácter deportivo del vehículo. Las superficies profundas de los asientos y los marcados laterales subrayan su aspecto envolvente y garantizan una perfecta sujeción. Las amplias posibilidades de ajuste proporcionan al mismo tiempo una gran comodidad.

- Equipamiento exterior del Paquete deportivo M:**
- Paquete aerodinámico M con faldón delantero, estriberas laterales y molduras de pasos de rueda en el color de la carrocería
  - Llantas de aleación ligera M de 20 pulgadas con radios en estrella estilo 740 M, en bicolor, con neumáticos de distintas medidas y funcionamiento en caso de avería; más llantas disponibles
  - Suspensión M adaptativa; más suspensiones disponibles
  - Cambio deportivo Steptronic
  - Shadow Line de brillo intenso BMW Individual, alternativamente Línea Exterior BMW Individual en aluminio satinado
  - Distintivo M en los laterales
  - Frenos deportivos M con pinzas pintadas en azul con anagrama M
  - Faldón trasero con moldura de difusor
  - Spoiler trasero específico del Paquete deportivo M
  - Sistema de escape deportivo M
  - Molduras de tubo de escape con geometría específica del Paquete deportivo M
  - Exclusiva pintura Carbonschwarz metalizada; más pinturas disponibles

- Equipamiento interior del Paquete deportivo M:**
- Molduras de entrada M iluminadas, reposapiés M para el conductor y pedales M
  - Asientos deportivos para conductor y acompañante en cuero Vernasca Schwarz con pespunte de contraste y distintivo M; más tapicerías disponibles
  - Volante M de cuero
  - Guarnecido interior del techo BMW Individual Anthrazit
  - Molduras interiores Aluminium Mesheffect oscuro, alternativamente molduras interiores específicas del Paquete deportivo M en Aluminium Tetragon; más molduras disponibles
  - Cuadro de instrumentos con indicadores M en los modos SPORT y SPORT+
  - Llave del vehículo específica del Paquete deportivo M
  - Alfombrillas M de velours\*



■ Llantas de aleación ligera M de 20 pulgadas con radios en estrella estilo 740 M, en bicolor Orbitgrau, con neumáticos de distintas medidas y funcionamiento en caso de avería, pulido brillante, delante 9 J x 20, neumáticos 275/45 R 20, detrás 10,5 J x 20, neumáticos 305/40 R 20.



□ Llantas de aleación ligera M de 22 pulgadas con radios dobles estilo 742 M, bicolor Jetblack, con neumáticos de distintas medidas, pulido brillante, delante 9,5 J x 22, neumáticos 275/35 R 22, detrás 10,5 J x 22, neumáticos 315/30 R 22.

\* La disponibilidad de algunos equipamientos y funciones dependen de las variantes de motores u otros equipamientos opcionales. La disponibilidad de la producción y del mercado puede variar. Encontrarás más información sobre los plazos y los equipamientos de serie y opcionales en [www.bmw.es](http://www.bmw.es), la lista de precios o tu Concesionario BMW.



Aún más de todo: el nuevo BMW X6 M50i intensifica el carácter ya inconfundible del BMW X6 en todos los sentidos. Equipado con el potente motor de la Serie X6 de BMW y acompañado del sonido único del sistema de escape deportivo M, domina la carretera desde los primeros metros. Gracias a la suspensión M adaptativa de ajuste específico, la dirección más precisa y el diferencial deportivo M de tracción mejorada, hace desaparecer fácilmente a la competencia en el retrovisor. Una personalidad tan fuerte tiene también una presencia que no pasa desapercibida. Elementos específicos como las varillas de la parrilla, las cubiertas de los retrovisores exteriores, el anagrama del modelo y los tubos de escape en el característico color M Ceriumgrau ponen una nota de máxima deportividad. Además, detalles de diseño como los distintivos del modelo en las molduras de entrada iluminadas, el cuadro de instrumentos, la consola central, el capó y la zaga no dejan ninguna duda de las elevadas prestaciones del nuevo BMW X6 M50i.

■ Equipamiento de serie    □ Equipamiento opcional



■ Un frontal reconocible: destaca especialmente la iluminación de la parrilla doble característica de BMW. Con las varillas y el marco de la parrilla en el característico color M Ceriumgrau, el frontal del nuevo BMW X6 M50i se muestra elegante y deportivo.



■ No solo se iluminan las molduras de entrada, sino también el distintivo del modelo “M50i”.



■ Los tubos de escape trapezoidales van pintados en el característico color M Ceriumgrau y despiertan ya a primera vista el entusiasmo por el sonido rotundo del sistema de escape deportivo M.



■ Este motor de gasolina de 8 cilindros BMW TwinPower Turbo combina dos turbocompresores, el control de válvulas totalmente variable VALVETRONIC y la inyección directa de gasolina High Precision Injection. Ofrece una potencia máxima de 390 kW (530 CV) y un par máximo de 750 Nm. Los dos turbocompresores están situados de forma compacta entre las bancadas de cilindros.




# BMW INDIVIDUAL.

LA PERSONALIDAD ES LA DIFERENCIA



La pintura BMW Individual Ametrin metalizado hace una clara declaración de intenciones. Incluye el pigmento Xirallic que, según la intensidad lumínica, proporciona un brillo fascinante en los innumerables matices de la piedra preciosa del mismo nombre.



Elegante, exclusivo, atemporal: el equipamiento de cuero integral Merino BMW Individual en Schwarz señala a una personalidad que aprecia lo especial.



Las molduras interiores BMW Individual de madera noble Finition Schwarz con inserciones de aluminio se caracterizan por su aspecto exclusivo. Cada veteado se adapta individualmente al vehículo y subraya así las elevadas exigencias en cuanto al arte de la manufactura de BMW Individual.

Tú decides: BMW Individual te ofrece todas las posibilidades para diseñar el nuevo BMW X6 según tus deseos, por lo que podrás elegir el grado de individualización que quieras. Disfruta del placer de conducir característico de BMW y de una experiencia muy personal. Elige, entre las exclusivas opciones de equipamiento, lo que más te apetezca. Las exclusivas pinturas BMW Individual transmiten estilo y decisión. Los suaves equipamientos de cuero y las molduras interiores de madera noble convierten el interior en un cómodo espacio personal. También puedes seguir tus propias preferencias. BMW Individual se ocupa de que se hagan realidad.



# MÁS EQUIPAMIENTOS

Descubre más información con la nueva aplicación Catálogos BMW. Ahora disponible para tu Smartphone y tablet

■ Equipamiento de serie □ Equipamiento opcional



□ La parrilla BMW “Iconic Glow” confiere un efecto especial al vehículo. Con su innovadora tecnología de fibra LED, ofrece una espectacular puesta en escena en blanco, por ejemplo, durante el viaje o al abrir o cerrar el vehículo.



■ Las luces traseras consisten en faros de LED de alto rendimiento individuales. Están diseñadas con la llamativa forma en L característica de BMW y hacen que el vehículo resulte reconocible en la oscuridad.



□ El acabado Shadow Line de brillo intenso BMW Individual con contenido ampliado incluye, además de la parrilla BMW, las molduras de los tubos de escape en Schwarz de brillo intenso.



□ El spoiler trasero M Carbon\* subraya el diseño poderoso y deportivo del vehículo y reduce considerablemente la fuerza ascensional no deseada en el eje trasero.



□ Las cubiertas de los retrovisores M Carbon\* subrayan el diseño poderoso y deportivo del vehículo.



□ La Luz láser BMW con diseño en forma de X alumbraba en el modo de luz de carretera láser hasta 500 m, prácticamente el doble que los faros convencionales. Gracias a la mejor visibilidad en la oscuridad, se incrementa considerablemente la seguridad. El distintivo “X” en azul y el anagrama “BMW Laser” subrayan la aspiración tecnológica del vehículo.




□ La ventilación activa de los asientos delanteros\* proporciona una temperatura fresca y agradable con temperaturas exteriores elevadas y, con ello, una mayor comodidad. Los ventiladores integrados en los asientos, incluido el respaldo, aspiran el aire según la intensidad elegida. Las superficies perforadas llevan acabado en cuero Vernasca.



□ La Línea Exterior BMW Individual en aluminio satinado pone una nota de exclusividad con el diseño de las ventanillas. Las molduras de los pilares centrales y traseros, los marcos, bases y soportes de los retrovisores exteriores y las guías de las ventanillas en Schwarz de brillo intenso crean un elegante contraste.



□ El acabado Shadow Line de brillo intenso BMW Individual<sup>1</sup> incluye numerosos detalles de equipamiento en Schwarz de brillo intenso: molduras decorativas de remates laterales, bases de ventanillas, pilares centrales y traseros, guías de ventanillas y bases de espejos, que realzan el diseño deportivo del vehículo.



■ Así, la Welcome Light Carpet proyecta un diseño de luz ambiente delante de las puertas del vehículo que crea una atractiva atmósfera de bienvenida. Además, acceder al vehículo en la oscuridad resulta más cómodo y seguro gracias a la alfombra de luz.



□ La aplicación de vidrio CraftedClarity incluye elementos de vidrio hechos a mano que realzan el interior de forma visual y táctil. Así se ofrecen detalles en elegante vidrio en la palanca de cambio, el regulador del volumen, el controlador iDrive y el botón Start/Stop.

<sup>1</sup> Disponible de serie en los BMW M50i y BMW M50d.  
\*La disponibilidad de algunos equipamientos y funciones dependen de las variantes de

motores u otros equipamientos opcionales. La disponibilidad de la producción y del mercado puede variar. Encontrarás más información sobre los plazos y los equipamientos de serie y opcionales en [www.bmw.es](http://www.bmw.es), la lista de precios o tu Concesionario BMW.



# EQUIPAMIENTOS Y ACCESORIOS

Descubre más información con la nueva aplicación Catálogos BMW. Ahora disponible para tu Smartphone y tablet

■ Equipamiento de serie    □ Equipamiento opcional



■ ¿Asistente Personal, Servicios Remotos, BMW Maps, Integración del smartphone, incl. Apple CarPlay® y Android Auto, o In-Car Experiences? ¿Por qué comprar solo uno si se puede tener todo? Con Connected Package Professional, tendrás a tu disposición estos Servicios ConnectedDrive.



□ El sistema de sonido envolvente Bowers & Wilkins Diamond\*, con dos altavoces de agudos con tecnología de diamante, ofrece una extraordinaria acústica en todas las plazas del vehículo. Un total de 20 altavoces situados estratégicamente con una potencia total de 1.500 vatios ofrecen una experiencia sonora única. La puesta en escena de cada altavoz con una iluminación específica subraya también visualmente la calidad extraordinaria del sistema de sonido.



■ BMW Live Cockpit Professional con función de navegación<sup>1</sup> incluye un exclusivo conjunto de indicadores que consta de un display de control de alta resolución de 31,24 cm (12,3 pulgadas) con función táctil y un cuadro de instrumentos totalmente digital de 31,24 cm (12,3 pulgadas).



□ El BMW Head-Up Display<sup>2</sup> a todo color proyecta la información relevante en el campo visual del conductor y permite así aumentar la concentración en el tráfico. Se muestran, por ejemplo, la velocidad actual, las indicaciones de navegación, el Speed Limit Info con indicador de prohibición de adelantar y la información del teléfono y de reproducción.



□ Los portabebidas de la consola central pueden enfriar por separado las bebidas que sujetan o mantenerlas calientes. La climatización se activa mediante botones situados a derecha e izquierda. La luz ambiente indica además la función (azul para enfriar o rojo para calentar).



□ El equipamiento del sistema de entretenimiento en la parte trasera Professional incluye dos pantallas en color de alta resolución e independientes de 26,04 cm (10,2 pulgadas) con inclinación regulable, funcionamiento táctil y una unidad de Blu-ray. Esto permite la navegación y el uso de Internet en marcha (con un contrato de telefonía móvil). Además, se ofrecen una conexión USB y conexiones para reproductor MP3, consolas de videojuegos y auriculares (también inalámbricos).



□ Los asientos M multifunción\* para conductor y acompañante con diseño exclusivo y logo "M" en el reposacabezas reflejan el carácter deportivo del vehículo. Las superficies profundas de los asientos y los marcados laterales subrayan su aspecto envolvente y garantizan una perfecta sujeción. Las amplias posibilidades de ajuste proporcionan al mismo tiempo una gran comodidad.



□ Los asientos de confort para conductor y acompañante, con reposacabezas activos, se pueden regular eléctricamente de muchas maneras. Se adaptan por separado el segmento superior y la anchura del respaldo, los apoyos para las piernas y la altura del reposacabezas. El equipamiento incluye además soporte lumbar y función de memoria para el conductor y el acompañante.



□ El sistema Driving Assistant Professional<sup>3</sup>\* ofrece una comodidad óptima y la máxima seguridad en situaciones de conducción críticas o monótonas. Incluye: asistente de dirección y de trayectoria con ayuda para espacios reducidos, asistentes de cambio de carril y de parada de emergencia, aviso de peligro local y asistente de trayectoria con protección activa en caso de colisión lateral, así como otras funciones de seguridad.



□ BMW Drive Recorder\* permite grabar un vídeo del entorno del vehículo y reproducirlo en el display de control central o exportarlo a través de USB a su dispositivo de reproducción. Datos importantes del vehículo, como la velocidad y la posición GPS, se almacenan de manera sincronizada con el vídeo. Drive Recorder cuenta con dos subfunciones: Eventrecorder y Crashrecorder.



□ El techo de cristal panorámico Sky Lounge transmite, durante el día, una sensación de gran amplitud y, en la oscuridad, crea una atmósfera acogedora gracias al diseño con más de 15.000 puntos luminosos. El diseño permite elegir entre 6 colores para la luz ambiente.



■ La luz ambiente de serie con iluminación ambiente de contorno en las puertas delanteras y traseras genera en el interior una sensación luminica relajante y acogedora. La Welcome Light Carpet ilumina la zona junto a las puertas del vehículo al entrar y al salir de él. Hay seis diseños de iluminación regulables y es posible elegir entre los tonos blanco, azul, naranja, bronce, lila y verde.

<sup>1</sup> Dentro del marco de BMW ConnectedDrive, en una serie de países europeos, el sistema actualiza los mapas automáticamente durante tres años un máximo de cuatro veces al año.

<sup>2</sup> Con gafas de sol polarizadas, las indicaciones del BMW Head-Up Display resultan legibles de forma limitada. El contenido mostrado depende del equipamiento. Es posible que se necesiten otros equipamientos opcionales.

<sup>3</sup> La función puede verse limitada en caso de oscuridad, niebla y contraluz intenso.

\* La disponibilidad de algunos equipamientos y funciones dependen de las variantes de motores u otros equipamientos opcionales. La disponibilidad de la producción y del mercado puede variar. Encontrarás más información sobre los plazos y los equipamientos de serie y opcionales en [www.bmw.es](http://www.bmw.es), la lista de precios o tu Concesionario BMW.



# GAMA DE COLORES EXTERIORES

Descubre más información con la nueva aplicación Catálogos BMW. Ahora disponible para tu Smartphone y tablet


■ Equipamiento de serie □ Equipamiento opcional




□ Sólido 300 Alpinweiss<sup>1</sup>



■ Sólido 668 Schwarz<sup>2</sup>




□ Metalizado A90 Sophistograu efecto brillante<sup>2</sup>




□ Metalizado M475 Black Sapphire<sup>3</sup>




□ Metalizado A96 Mineralweiss<sup>3</sup>



□ Metalizado C3D Manhattan<sup>3</sup>




□ BMW Individual C3Z Tansanitblau metalizado<sup>3</sup>




□ BMW Individual X1B Ametrin metalizado<sup>3</sup>




□ Metalizado C06 Flamencorot efecto brillante<sup>3</sup>



□ Metalizado C27 Arktikgrau efecto brillante<sup>3</sup>



□ Metalizado C3W Riverside Blau



□ Metalizado M416 Carbonschwarz

## BMW INDIVIDUAL

## PAQUETE DEPORTIVO M

**[ Configurador BMW ]** Diseña un BMW totalmente personalizado con el Configurador. Ponemos a tu disposición todos los motores, colores y equipamientos actualmente en oferta para que puedas elegir. Más información en [www.bmw.es](http://www.bmw.es)  
**[ Carta de colores ]** Las cartas de colores presentadas te ofrecen una primera impresión de los colores y materiales disponibles para tu BMW. Sabemos por experiencia que las

tintas de impresión no siempre pueden reproducir exactamente las tonalidades de las pinturas, tapicerías y molduras interiores. Por eso te recomendamos que acudas a tu Concesionario BMW. Estaremos encantados de enseñarte muestras y de ayudarte con tus deseos personales.

























<sup>1</sup> Disponible de serie en el Paquete deportivo M, BMW M50i y BMW M50d.  
<sup>2</sup> No disponible para los BMW M50i y BMW M50d.  
<sup>3</sup> También disponible como opción para el Paquete deportivo M.



# GAMA DE COLORES INTERIORES

Descubre más información con la nueva aplicación Catálogos BMW. Ahora disponible para tu Smartphone y tablet

■ Equipamiento de serie □ Equipamiento opcional

CUERO	Disponibile con		CUERO BMW INDIVIDUAL	Disponibile con		MOLDURAS INTERIORES	Disponibile con		MOLDURAS INTERIORES BMW INDIVIDUAL	Disponibile con	
	■ Acabado de serie ■ Acabado xLine ■ Paquete deportivo M	Cuero Vernasca MCEW perforado Elfenbeinweiss, color interior Schwarz		□ Acabado de serie □ Acabado xLine □ Paquete deportivo M	Equipamiento de cuero integral Merino BMW Individual ZBEW Elfenbeinweiss*		■ Paquete deportivo M	Molduras interiores Aluminium Tetragon <sup>1</sup>		□ Acabado de serie □ Acabado xLine □ Paquete deportivo M	Molduras interiores BMW Individual Pianolack Schwarz
	■ Acabado de serie ■ Acabado xLine ■ Paquete deportivo M	Cuero Vernasca MCRI perforado Cognac, color interior Schwarz		□ Acabado de serie □ Acabado xLine □ Paquete deportivo M	Equipamiento de cuero ampliado Merino BMW Individual VAEW Elfenbeinweiss, color interior Schwarz		■ Acabado de serie ■ Acabado xLine ■ Paquete deportivo M	Molduras interiores Aluminium Mesheffect oscuro		□ Acabado de serie □ Acabado xLine □ Paquete deportivo M	Madera noble Fineline BMW Individual Schwarz con inserciones de aluminio
	□ Acabado de serie □ Acabado xLine ■ Paquete deportivo M	Cuero Vernasca MCFY perforado Canberrabeige, color interior Schwarz		□ Acabado de serie □ Acabado xLine □ Paquete deportivo M	Equipamiento de cuero ampliado Merino BMW Individual VAHF Coffee, color interior Schwarz*		□ Paquete deportivo M	Molduras interiores Carbon Fibre con molduras decorativas en Periglanz cromado			
	■ Acabado de serie ■ Acabado xLine ■ Paquete deportivo M	Cuero Vernasca MCHF perforado Coffee, color interior Schwarz		□ Acabado de serie □ Acabado xLine □ Paquete deportivo M	Equipamiento de cuero integral Merino BMW Individual ZBTQ Tartufo		□ Acabado de serie □ Acabado xLine □ Paquete deportivo M	Madera noble Fineline Stripe Braun de brillo intenso		□ Acabado de serie □ Acabado xLine □ Paquete deportivo M	Guarnecido interior del techo BMW Individual 775 Anthrazit <sup>1</sup>
	■ Acabado de serie ■ Acabado xLine ■ Paquete deportivo M	Cuero Vernasca MCG7 perforado Tacorarot, color interior Schwarz		□ Acabado de serie □ Acabado xLine □ Paquete deportivo M	Equipamiento de cuero ampliado Merino BMW Individual VATQ Tartufo, color interior Schwarz		□ Acabado de serie □ Acabado xLine □ Paquete deportivo M	Modanature interne in legno pregiato Ash Grain Brown metallizzato lucido		□ Acabado de serie □ Acabado xLine □ Paquete deportivo M	Guarnecido interior del techo BMW Individual 776 Alcantara Antrazit
	■ Acabado de serie ■ Acabado xLine ■ Paquete deportivo M	Cuero Vernasca MCSW perforado Schwarz, color interior Schwarz		□ Acabado de serie □ Acabado xLine □ Paquete deportivo M	Equipamiento de cuero integral Merino BMW Individual ZBSW Schwarz, color interior Schwarz					□ Acabado de serie □ Acabado xLine □ Paquete deportivo M	Guarnecido interior del techo BMW Individual XD5 Alcantara* Elfenbeinweiss
	■ Paquete deportivo M	Cuero Vernasca MAH9 Schwarz, pespunte de contraste Braun con distintivo "M", color interior Schwarz		□ Acabado de serie □ Acabado xLine □ Paquete deportivo M	Equipamiento de cuero ampliado Merino BMW Individual VASW Schwarz, color interior Schwarz*						

Ten en cuenta que tarde o temprano, aun ajustándose a las indicaciones de uso, los asientos pueden ensuciarse con manchas imposibles de eliminar. La causa es, en numerosas ocasiones, el uso de ropa que destiñe.

Ten en cuenta que el color interior dependerá del color de tapicería elegido.

<sup>1</sup> Disponible de serie en los BMW M50i y BMW M50d.

\* La disponibilidad de algunos equipamientos y funciones dependen de las variantes de motores u otros equipamientos opcionales. La disponibilidad de la producción y del mercado puede variar. Encontrarás más información sobre los plazos y los equipamientos de serie y opcionales en [www.bmw.es](http://www.bmw.es), la lista de precios o tu Concesionario BMW.



# LLANTAS Y NEUMÁTICOS

Descubre más información con la nueva aplicación Catálogos BMW. Ahora disponible para tu Smartphone y tablet



■ Llantas de aleación ligera de 19 pulgadas con radios en V estilo 734, en Reflexsilber\*, 9 J x 19, neumáticos 265/50 R 19.



□ Llantas de aleación ligera de 20 pulgadas con radios en estrella estilo 736, en Ferricgrey, con neumáticos de distintas medidas y funcionamiento en caso de avería\*, delante 9 J x 20, neumáticos 275/45 R 20, detrás 10,5 J x 20, neumáticos 305/40 R 20.



■ Llantas de aleación ligera de 20 pulgadas con radios en V estilo 738, en bicolor Ferricgrey, con neumáticos de distintas medidas y funcionamiento en caso de avería\*, pulido brillante, delante 9 J x 20, neumáticos 275/45 R 20, detrás 10,5 J x 20, neumáticos 305/40 R 20.<sup>1</sup>



■ Llantas de aleación ligera M de 20 pulgadas con radios en estrella estilo 740 M, en bicolor Orbitgrau, con neumáticos de distintas medidas y funcionamiento en caso de avería, pulido brillante, delante 9 J x 20, neumáticos 275/45 R 20, detrás 10,5 J x 20, neumáticos 305/40 R 20.<sup>2</sup>



□ Llantas de aleación ligera M de 21 pulgadas con radios en Y estilo 741 M, en bicolor Orbitgrau, con neumáticos de distintas medidas, pulido brillante, delante 9,5 J x 21, neumáticos 275/40 R 21, detrás 10,5 J x 21, neumáticos 315/35 R 21.<sup>2,3</sup>



□ Llantas de aleación ligera de 21 pulgadas con radios en Y estilo 744, en Orbitgrau, con neumáticos de distintas medidas y funcionamiento en caso de avería\*, delante 9,5 J x 21, neumáticos 275/40 R 21, detrás 10,5 J x 21, neumáticos 315/35 R 21.<sup>4</sup>



□ Llantas de aleación ligera de 21 pulgadas con radios en Y estilo 744, en bicolor Orbitgrau, con neumáticos de distintas medidas y funcionamiento en caso de avería\*, pulido brillante, delante 9,5 J x 21, neumáticos 275/40 R 21, detrás 10,5 J x 21, neumáticos 315/35 R 21.<sup>1</sup>



□ Llantas de aleación ligera M de 22 pulgadas con radios dobles estilo 742 M, bicolor Jetblack, con neumáticos de distintas medidas, pulido brillante, delante 9,5 J x 22, neumáticos 275/35 R 22, detrás 10,5 J x 22, neumáticos 315/30 R 22.<sup>2</sup>



□ Llantas de aleación ligera M de 22 pulgadas con radios dobles estilo 742 M, en Jetblack, con neumáticos de distintas medidas, delante 9,5 J x 22, neumáticos 275/35 R 22, detrás 10,5 J x 22, neumáticos 315/30 R 22.<sup>2</sup>



□ Llantas de aleación ligera M de 22 pulgadas con radios en V estilo 747 M, en Ceriumgrau mate, con neumáticos de distintas medidas, pulido brillante, delante 9,5 J x 22, neumáticos 275/35 R 22, detrás 10,5 J x 22, neumáticos 315/30 R 22.<sup>5</sup>



□ Llantas de aleación ligera BMW Individual de 22 pulgadas con radios en V estilo 746 I, Orbitgrau, con neumáticos de distintas medidas, pulido brillante, delante 9,5 J x 22, neumáticos 275/35 R 22, detrás 10,5 J x 22, neumáticos 315/30 R 22.

<sup>1</sup> Solo disponible en combinación con BMW xLine.

<sup>2</sup> Solo disponible en combinación con el Paquete deportivo M.

<sup>3</sup> Disponible de serie en los BMW M50i y BMW M50d.

<sup>4</sup> Solo disponible en combinación con el Acabado de Serie y BMW xLine.

<sup>5</sup> Disponible en exclusiva para los BMW M50i y BMW M50d.

\*La disponibilidad de algunos equipamientos y funciones dependen de las variantes de motores u otros equipamientos opcionales. La disponibilidad de la producción y del mercado puede variar. Encontrarás más información sobre los plazos y los equipamientos de serie y opcionales en [www.bmw.es](http://www.bmw.es), la lista de precios o tu Concesionario BMW.

# ACCESORIOS ORIGINALES BMW

■ Equipamiento de serie □ Equipamiento opcional ○ Accesorios



○ El moderno cofre de techo en negro con molduras laterales en plata titanio tiene una capacidad de 520 litros y se adapta a todos los sistemas portaequipajes para techo BMW. Gracias a su sistema de apertura por ambos lados con triple cierre centralizado, puede cargarse fácilmente y bloquearse para evitar posibles robos.



○ BMW Advanced Car Eye 2.0 es una cámara Full HD de gran sensibilidad que vigila lo que ocurre delante y detrás del vehículo, también si está aparcado. En caso de sacudidas o movimientos extraños fuera del vehículo, la cámara graba automáticamente la situación para documentar un posible accidente o intento de robo.



○ Sujeción segura para tablets con estuche de seguridad BMW. El soporte ajustable se fija en una base o en el equipamiento opcional "Travel & Comfort".



○ El tapacubos fijo incluye el logo "BMW", que ya no gira junto con la rueda, sino que permanece en posición horizontal.



○ Las exclusivas llantas de aleación ligera M Performance de 22 pulgadas con radios en estrella estilo 749 M ofrecen un peso optimizado mediante la tecnología Flow-Forming, llevan acabado Jet Black mate con anagrama "M Performance" e incluyen logo "M" en color. Juego completo de ruedas de verano RDC, delante 9,5 J x 22, neumáticos 275/35 R 22 104 Y XL, y detrás 10,5 J x 22, neumáticos 315/30 R 22 107 Y XL.



○ Alfombrilla de material impermeable y antideslizante para proteger el equipaje de la suciedad y la humedad. En negro, con remate de acero inoxidable a juego con el interior.



○ Protección a medida frente a la humedad y suciedad en la zona de los pies delante. La versión en negro con remate de acero inoxidable se adapta a la perfección al interior.

Descubre las innovadoras soluciones que te ofrecemos para el exterior y el interior del vehículo, la comunicación e información, el transporte y organización del equipaje. En tu Concesionario BMW te asesorarán encantados sobre la oferta completa de Accesorios Originales BMW y otros productos de Accesorios M Performance. Encontrarás más información en [www.bmw.es](http://www.bmw.es)



BMW X6	xDrive40i	M50i	xDrive30d	xDrive40d con tecnología Mild Hybrid <sup>8, 9</sup>	M50d
--------	-----------	------	-----------	--	------

Peso						
Peso en vacío CE (xDrive) <sup>1</sup>	kg	2130	2310	2185	2290	2335
Peso máximo admisible (xDrive)	kg	2800	2975	2860	2950	3010
Carga útil (xDrive) <sup>2</sup>	kg	745	740	750	735	750
Peso admisible del remolque sin freno (xDrive) <sup>3</sup>	kg	750	750	750	750	750
Peso admisible del remolque con freno y en pendiente máx. del 12%/ en pendiente máx. del 8% (xDrive) <sup>2, 3</sup>	kg	2700–3500 <sup>7</sup> / 2700–3500 <sup>7</sup>	2700–3500 <sup>7</sup> / 2700–3500 <sup>7</sup>	1900–3500 <sup>7</sup> / 1900–3500 <sup>7</sup>	2700–3500 <sup>7</sup> / 2700–3500 <sup>7</sup>	2700–3500 <sup>7</sup> / 2700–3500 <sup>7</sup>
Capacidad del maletero	l	580–1530	580–1530	580–1530	580–1530	580–1530

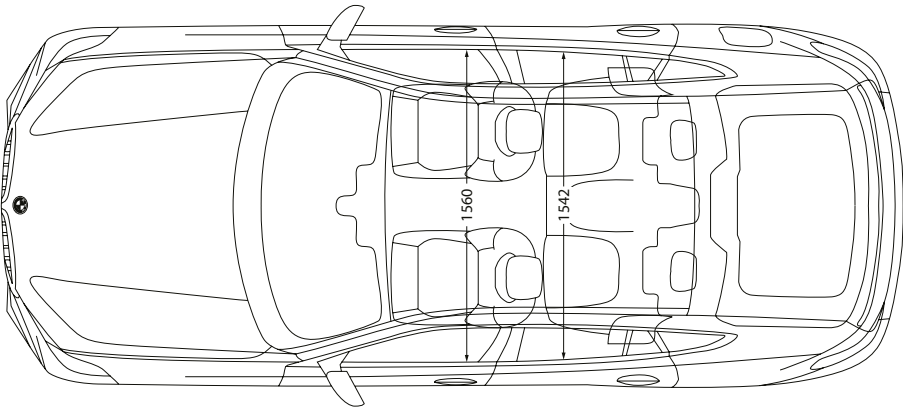
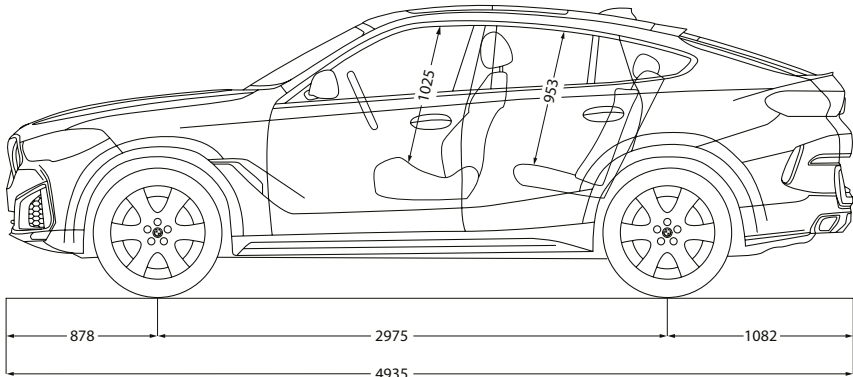
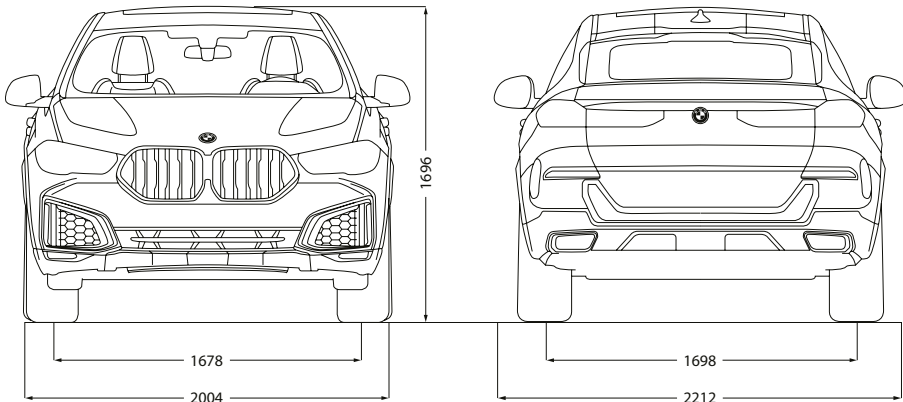
Motor BMW TwinPower Turbo <sup>4</sup>						
Cilindros/válvulas		6/4	8/4	6/4	6/4	6/4
Cilindrada	cm³	2998	4395	2993	2993	2993
Potencia nominal/Régimen nominal	kW (CV)/rpm	250 (340)/5500–6500	390 (530)/5500–6000	155–195 (211–265)/4000	250 (340)/4400	294 (400)/4400
Con tecnología de híbridos medios	kW (CV)	–	–	–	8 (11)	–
Par máximo/Régimen	Nm/rpm	450/1500–5200	750/1800–4600	620/2000–2500	700/1750–2250	760/2000–3000

Transmisión						
Tipo de tracción		A las cuatro ruedas	A las cuatro ruedas	A las cuatro ruedas	A las cuatro ruedas	A las cuatro ruedas
Cambio de serie (xDrive)		Deportivo Steptronic de 8 velocidades	Deportivo Steptronic de 8 velocidades	Deportivo Steptronic de 8 velocidades	Deportivo Steptronic de 8 velocidades	Deportivo Steptronic de 8 velocidades

Prestaciones						
Velocidad máxima (xDrive)	km/h	250 <sup>6</sup>	250 <sup>6</sup>	213–230	248	250 <sup>6</sup>
Aceleración (xDrive) 0–100 km/h	s	5,5	4,3	6,5–8,2	5,5	5,2

Consumo <sup>4, 5</sup> – Todos los motores cumplen la norma de gases de escape UE6						
Consumo promedio (xDrive)	l/100 km	9,9–11,2	12,0–13,0	7,5–8,4	7,1–8,3	8,2–9,0
Norma de gases de escape (homologado)		EU6d-temp	EU6d-temp	EU6d-temp	EU6d	EU6d-temp
Emisiones promedio de CO <sub>2</sub> WLTP (xDrive)	g/km	255–255	272–295	196–220	187–217	215–235
Emisiones promedio de CO <sub>2</sub> NEDCcorr (xDrive)	g/km	181–197	237–243	159–172	153–164	181–190
Contenido del depósito, aprox.	l	83	83	80	80	80

Llantas/Neumáticos						
Tamaño del neumático		265/50 R 19 W	275/40 R 21 Y 315/35 R 21 Y	265/50 R 19 W	265/50 R 19 W	275/40 R 21 Y 315/35 R 21 Y
Tamaño de la llanta		9 J x 19	9,5 J x 21 10,5 J x 21	9 J x 19	9 J x 19	9,5 J x 21 10,5 J x 21
Material		Aleación ligera	Aleación ligera	Aleación ligera	Aleación ligera	Aleación ligera



Los datos relativos a las prestaciones, consumo y emisiones de CO<sub>2</sub>, se refieren a vehículos con cambio de serie. Los valores entre [ ] corresponden a vehículos con cambio Steptronic.

<sup>1</sup> El peso en vacío CE hace referencia a un vehículo con equipamiento de serie, sin ningún equipamiento opcional. Peso en vacío con el depósito lleno en un 90% y un conductor de 75 kg. Los equipamientos opcionales pueden cambiar el peso del vehículo, la carga útil y, al influir en la aerodinámica, la velocidad máxima.

<sup>2</sup> La carga útil real depende del peso en vacío real y del peso máximo admisible del vehículo (ver la documentación del vehículo y la placa de características en el pilar central del lado del acompañante), por lo que debe comprobarla el cliente. Los equipamientos opcionales pueden influir en el peso en vacío real y, por lo tanto, en la carga útil restante.

<sup>3</sup> El peso total efectivo del remolque no puede ser mayor que la suma del peso máximo admisible remolcado más la carga máxima admisible sobre el enganche del remolque.

<sup>4</sup> Los datos de potencia para los motores de gasolina corresponden al combustible de 98 octanos. Los datos de consumo corresponden al combustible de referencia según el Reglamento (UE) 2007/715. Se admite combustible sin plomo de 91 octanos o más, con un porcentaje máximo de etanol del 10% (E10). BMW recomienda el uso de gasolina súper sin plomo de 95 octanos.

<sup>5</sup> Los datos de consumo de combustible, energía, autonomía y emisiones de CO<sub>2</sub>, que se muestran han sido medidos conforme al nuevo sistema WLTP. No obstante, respecto a los datos de emisiones de CO<sub>2</sub>, se indican adicionalmente los valores resultantes de llevar a cabo la correlación de dichos resultados a valores NEDC. Las cifras mostradas se corresponden con vehículos de configuración básica y los rangos de consumos de energía, emisiones y autonomía mostrados en cada caso han tenido en cuenta el equipamiento opcional y el distinto tamaño de llantas y neumáticos disponibles en los modelos mostrados, pudiendo variar tales cifras dependiendo de la configuración final de cada vehículo. Se debe tener presente que:

i. Los valores que se indican se han calculado considerando un depósito lleno al 90%, un peso del conductor de 68kg y 7kg de equipaje.

ii. Para todas aquellas cuestiones que dependan de los valores de emisiones de CO<sub>2</sub> o la autonomía (por ejemplo, las relativas al impuesto de matriculación o el distintivo ambiental, etc.), las valores a tener en cuenta serán los NEDC Correlativos.

Para más información acerca del consumo de combustible oficial y de las emisiones de CO<sub>2</sub> se puede consultar la “Guía de consumo de combustible y emisiones de CO<sub>2</sub> de nuevos vehículos” que está disponible en todos los puntos de venta y en IDAE en [www.idae.es](http://www.idae.es).

<sup>6</sup> Limitada electrónicamente.

<sup>7</sup> Solo con el enganche para remolque montado de fábrica.

<sup>8</sup> Esta variante de motor no está disponible en todos los países. Para más información, dirígete a tu Concesionario BMW.

<sup>9</sup> Modelo disponible probablemente a partir del segundo trimestre de 2020.





## TU NUEVA APLICACIÓN DE CATÁLOGOS BMW

DESCARGA AHORA LA APLICACIÓN CATÁLOGOS BMW EN TU APP STORE Y DESCUBRE EL PLACER DE CONDUCIR.

### BMW X6 M50i:

Motor de gasolina de 8 cilindros BMW TwinPower Turbo, 390 kW (530 CV), llantas de aleación ligera M de 22 pulgadas con radios en V estilo 747 M en bicolor con neumáticos de distintas medidas, color exterior Manhattan metalizado, asientos de confort para conductor y acompañante en equipamiento de cuero integral Merino BMW Individual | Schwarz, molduras interiores Carbon Fibre.

Los datos y características referidos a modelos, equipamientos, accesorios, gamas de colores, paquetes y posibilidades de configuración de los vehículos BMW que aparecen reflejados en el documento son los existentes y en vigor en el momento de su impresión en abril de 2020. En consecuencia, esos datos y características pueden haber sufrido modificaciones posteriores o no estar ya en vigor. Por ello, a la hora de configurar tu vehículo, deberás confirmar con tu Concesionario BMW los datos y características vigentes en cada momento. En todo caso las características que se contengan en el documento de oferta comercial que en última instancia te proporcione tu Concesionario BMW sobre tu vehículo prevalecerán sobre los contenidos en este documento.

Naturalmente todos los vehículos pueden reciclarse o reutilizarse. Encontrarás más información sobre la devolución de tu vehículo antiguo en nuestra página de Internet: [www.bmw.es](http://www.bmw.es).

© BMW AG, Múnich/Alemania. Solo se permite la reproducción, incluso de forma resumida, con autorización escrita de BMW AG, Múnich.