



THE X3




# BMW X3



## INNOVACIÓN Y TECNOLOGÍA



18 BMW EfficientDynamics



20 BMW ConnectedDrive  
21 BMW Personal CoPilot



22 Bastidor y seguridad

## EQUIPAMIENTO



24 Acabados



30 BMW Individual



33 Más equipamientos



36 Gama de colores exteriores



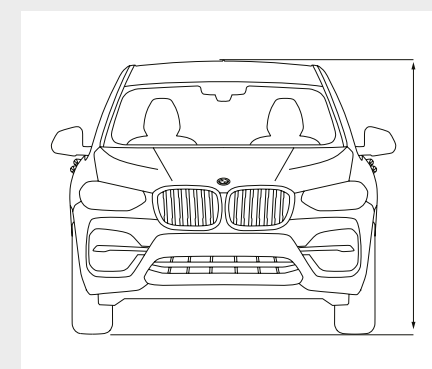
38 Gama de colores interiores



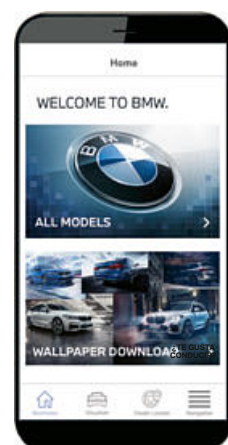
40 Llantas y neumáticos



41 Accesorios Originales BMW



42 Datos técnicos



## TU NUEVA APLICACIÓN DE CATÁLOGOS BMW

DESCARGA AHORA LA APLICACIÓN CATÁLOGOS BMW EN TU APP STORE Y DESCUBRE EL PLACER DE CONDUCIR.







PARA TODOS  
LOS QUE QUIEREN MÁS







EN MARCHA



EXCELENTE EQUILIBRIO DE LA CARROCERÍA II AMPLITUD II LÍNEA DE TECHO  
PLANA II GRAN TUBO DE ESCAPE II LUCES TRASERAS LED INTEGRALES<sup>1</sup>

<sup>1</sup> El equipamiento es opcional.





## INFORMAL. INDEPENDIENTE. DISCRETO



DISEÑO EXTERIOR ROBUSTO Y EXCLUSIVO II ENÉRGICAS PROPORCIONES II  
MARCADA LÍNEA DE CINTURA HORIZONTAL II SUPERFICIES DEPORTIVAS Y ELEGANTES II  
CAPÓ ALARGADO II GRAN DISTANCIA ENTRE EJES II VOLADIZOS CORTOS





# BRILLA EN CUALQUIER SITUACIÓN



MOTOR DE GASOLINA DE 6 CILINDROS EN LÍNEA BMW M TWIN POWER TURBO II  
DISTRIBUCIÓN DE LA CARGA ENTRE LOS EJES 50:50 II AERODINÁMICA ÓPTIMA II  
DIFERENCIAL DEPORTIVO M<sup>1</sup>



<sup>1</sup> De serie en el BMW X3 M40i y el BMW X3 M40d.





## PARA VERLO TODO



IMPRESIONANTE OFERTA DE ESPACIO II GRAN TECHO DE CRISTAL PANORÁMICO<sup>1</sup> II  
MATERIALES SELECTOS II ACABADO PRECISO II ILUMINACIÓN ACOGEDORA<sup>1</sup> II  
CUADRO DE INSTRUMENTOS EN SENSATEC II ACRISTALAMIENTO ACÚSTICO

<sup>1</sup>El equipamiento es opcional.





## INDEPENDIENTE PERO CONECTADO



DISPLAY DE CONTROL DE 26,04 CM (10,25 PULGADAS) CON FUNCIÓN TÁCTIL<sup>1</sup> II  
INTERFAZ DE USUARIO PERSONALIZABLE II CONTROL POR GESTOS Y POR VOZ  
INTELIGENTE<sup>1</sup> II BMW HEAD-UP DISPLAY A TODO COLOR<sup>1,2</sup> II DRIVING ASSISTANT PLUS<sup>1,3</sup> II  
BMW CONNECTED\*

<sup>1</sup> El equipamiento es opcional.

<sup>2</sup> Con gafas de sol polarizadas, las indicaciones del BMW Head-Up Display se distinguen de forma limitada. El contenido mostrado depende del equipamiento. Es posible que se necesiten otros equipamientos opcionales.

<sup>3</sup> La función puede verse limitada en caso de oscuridad, niebla y contraluz intenso.

\* La disponibilidad de algunos equipamientos y funciones dependen de las variantes de motores u otros equipamientos opcionales. La disponibilidad de la producción y del mercado puede variar. Encontrarás más información sobre los plazos y los equipamientos de serie y opcionales en [www.bmw.es](http://www.bmw.es), la lista de precios o tu Concesionario BMW.





UN AUTÉNTICO X



**TANTO EN CARRETERA COMO FUERA DE ELLA**, EN EL BMW X3 UNA CARROCERÍA PERFECTAMENTE EQUILIBRADA Y LOS SISTEMAS DE ASISTENCIA AL CONDUCTOR BMW PERSONAL COPILOT, COMO EL ASISTENTE PARA MANTENER LA TRAYECTORIA<sup>1</sup> O EL CONTROL DE CRUCERO ACTIVO<sup>1</sup>, PROPORCIONAN SIEMPRE EL MÁXIMO PLACER DE CONDUCIR. A ESTO SE AÑADE UN INTERIOR MODERNO Y EXCLUSIVO Y LA MÁXIMA COMODIDAD TECNOLÓGICA: UN INNOVADOR CONCEPTO DE CONDUCCIÓN Y UNA CONECTIVIDAD ÚNICA PERMITEN EXPERIMENTAR UNA SENSACIÓN DE LIBERTAD DESCONOCIDA. **MÁXIMA INDEPENDENCIA: BMW X3.**

<sup>1</sup> El equipamiento es opcional.



www.bmw.es

### MÁS POTENCIA, MENOS CONSUMO

Más potencia de 3 a 12 cilindros. Consumo reducido y placer de conducir: los **motores BMW TwinPower Turbo** ofrecen el máximo dinamismo posible con la máxima eficiencia, gracias a los sistemas de inyección más avanzados, el control de potencia variable y una estudiada tecnología de turbocompresión. Con independencia de si se trata de un motor de gasolina o diésel y del número de cilindros: los motores de la familia BMW EfficientDynamics permiten una entrega enérgica de potencia y una respuesta espontánea ya a bajo régimen, y son especialmente eficientes y poco contaminantes.

### MENOR CONSUMO. MEJORES PRESTACIONES

**BMW EfficientDynamics** es un paquete tecnológico que abarca la transmisión, el concepto de vehículo y la gestión inteligente de la energía. Todos los BMW incluyen de serie tecnologías innovadoras que contribuyen a incrementar la eficiencia. Con medidas para el aumento de la eficiencia de los motores, la propulsión eléctrica, la construcción ligera y la optimización de la aerodinámica, BMW ha conseguido reducir notablemente las emisiones de CO<sub>2</sub> de su flota.

### MÁS VELOCIDAD, MENOS PESO

Menos peso gracias a la construcción ligera inteligente: estudiada hasta el más mínimo detalle, la construcción ligera inteligente consiste en la selección y el empleo del material óptimo en cada punto del vehículo. Con materiales de alta tecnología y especial ligereza, como el aluminio o el carbono, **BMW EfficientLightweight** persigue el objetivo de reducir al máximo el peso. Así se consigue más dinamismo, estabilidad, seguridad y comodidad.



#### CONSTRUCCIÓN LIGERA

En BMW, se llama construcción ligera inteligente a utilizar el material adecuado en el lugar apropiado en cada vehículo. Para cada una de las piezas se emplea el material más oportuno. Esta filosofía, llamada también BMW EfficientLightweight, es hoy en día parte integrante de BMW EfficientDynamics y se ofrece en todos los vehículos BMW.


#### AERODINÁMICA

Gracias a las medidas aerodinámicas específicas, BMW optimiza el valor de la resistencia aerodinámica y la eficiencia, así como la acústica interior. Además, se reduce el consumo de combustible. La parrilla Active Air Stream, el Air Breather y el Air Curtain de las ruedas delanteras, así como las llantas aerodinámicas, son medidas específicas orientadas a la reducción de la resistencia aerodinámica.

#### TECNOLOGÍA MILD HYBRID

La tecnología Mild Hybrid permite recuperar la energía de frenado y apoya al motor de combustión al acelerar con la propulsión eléctrica. Así se reducen el consumo y las emisiones, mientras se disfruta al máximo del dinamismo. Además, la tecnología de Mild Hybrid permite que la función Auto Start/Stop reaccione con más rapidez y comodidad.

## EN EL BMW X3



#### BMW X3 xDrive20i

- Motor de gasolina de 4 cilindros BMW TwinPower Turbo con 135 kW (184 CV) y un par de 290 Nm
- Aceleración 0–100 km/h: 8,3 s; Velocidad máxima: 215 km/h
- Consumo promedio <sub>WLTP</sub>: 7,8–8,9 l/100 km
- Emisiones promedio de CO<sub>2</sub> <sub>WLTP</sub>: 178–202 g/km
- Emisiones promedio de CO<sub>2</sub> <sub>NEDCcorr</sub>: 153–163 g/km

#### BMW X3 xDrive30i

- Motor de gasolina de 4 cilindros BMW TwinPower Turbo con 185 kW (252 CV) y un par de 350 Nm
- Aceleración 0–100 km/h: 6,4 s; Velocidad máxima: 240 km/h
- Consumo promedio <sub>WLTP</sub>: 7,9–9,0 l/100 km
- Emisiones promedio de CO<sub>2</sub> <sub>WLTP</sub>: 179–203 g/km
- Emisiones promedio de CO<sub>2</sub> <sub>NEDCcorr</sub>: 153–163 g/km

#### BMW X3 M40i

- Motor de gasolina de 6 cilindros en línea BMW M Performance TwinPower Turbo con 260 kW (354 CV) y un par de 500 Nm
- Aceleración 0–100 km/h: 4,8 s; Velocidad máxima: 250 km/h<sup>1</sup>
- Consumo promedio <sub>WLTP</sub>: 9,1–10,0 l/100 km
- Emisiones promedio de CO<sub>2</sub> <sub>WLTP</sub>: 208–227 g/km
- Emisiones promedio de CO<sub>2</sub> <sub>NEDCcorr</sub>: 179–187 g/km

#### BMW X3 xDrive30e

- Motor de gasolina de 4 cilindros BMW TwinPower Turbo y motor eléctrico con una potencia del sistema de 120–135 kW (163–184 CV) y un par de 300 Nm
- Aceleración 0–100 km/h: 6,1–6,4 s; Velocidad máxima: 205–210 km/h
- Consumo promedio <sub>WLTP</sub>: 2,1–2,8 l/100 km
- Emisiones promedio de CO<sub>2</sub> <sub>WLTP</sub>: 49–64 g/km
- Emisiones promedio de CO<sub>2</sub> <sub>NEDCcorr</sub>: 48–54 g/km

#### BMW X3 sDrive18d

- Motor diésel de 4 cilindros BMW TwinPower Turbo con 100–110 kW (136–150 CV) y un par de 350 Nm
- Aceleración 0–100 km/h: 9,5–10,4 s; Velocidad máxima: 193–198 km/h
- Consumo promedio <sub>WLTP</sub>: 5,8–6,7 l/100 km
- Emisiones promedio de CO<sub>2</sub> <sub>WLTP</sub>: 152–176 g/km
- Emisiones promedio de CO<sub>2</sub> <sub>NEDCcorr</sub>: 127–133 g/km

#### BMW xDrive20d con tecnología Mild Hybrid

- Motor diésel de 4 cilindros BMW TwinPower Turbo con 120–140 kW (163–190 CV), un par de 400 Nm y tecnología Mild Hybrid con 8 kW (11 CV)
- Aceleración 0–100 km/h: 7,9–9,0 s; Velocidad máxima: 205–213 km/h
- Consumo promedio <sub>WLTP</sub>: 5,8–6,7 l/100 km
- Emisiones promedio de CO<sub>2</sub> <sub>WLTP</sub>: 153–175 g/km
- Emisiones promedio de CO<sub>2</sub> <sub>NEDCcorr</sub>: 126–134 g/km

#### BMW X3 xDrive30d

- Motor diésel de 6 cilindros en línea BMW TwinPower Turbo con 183–195 kW (249–265 CV) y un par de 620 Nm
- Aceleración 0–100 km/h: 5,8–6,0 s; Velocidad máxima: 235–240 km/h
- Consumo promedio <sub>WLTP</sub>: 6,9–7,8 l/100 km
- Emisiones promedio de CO<sub>2</sub> <sub>WLTP</sub>: 180–203 g/km
- Emisiones promedio de CO<sub>2</sub> <sub>NEDCcorr</sub>: 150–158 g/km

#### BMW X3 M40d

- Motor diésel de 6 cilindros en línea BMW M Performance TwinPower Turbo con 240 kW (326 CV) y un par de 680 Nm
- Aceleración 0–100 km/h: 4,9 s; Velocidad máxima: 250 km/h<sup>1</sup>
- Consumo promedio <sub>WLTP</sub>: 7,1–7,9 l/100 km
- Emisiones promedio de CO<sub>2</sub> <sub>WLTP</sub>: 186–206 g/km
- Emisiones promedio de CO<sub>2</sub> <sub>NEDCcorr</sub>: 164–170 g/km

<sup>1</sup> Limitada electrónicamente.

Más información sobre consumo, emisiones de CO<sub>2</sub> y categoría de eficiencia en los datos técnicos y en la lista de precios.

Más información sobre consumo, emisiones de CO<sub>2</sub> y categoría de eficiencia en los datos técnicos de las páginas 42-43 y en la lista de precios.



# BMW Personal CoPilot

Siempre a tu lado

## LOS INNOVADORES SISTEMAS DE ASISTENCIA DE BMW

Los sistemas de asistencia al conductor BMW ofrecen la máxima comodidad y seguridad. Con independencia de si se trata de conducción o aparcamiento, los sistemas de asistencia al conductor BMW siempre estarán a tu lado en cualquier situación. Los sistemas más modernos como radar, ultrasonido y cámaras captan el entorno del vehículo y constituyen la base de los sistemas inteligentes de asistencia al conductor. Ya sea activándose si se desea o como ayuda de emergencia en segundo plano, los sistemas de asistencia al conductor BMW hacen cada viaje en tu BMW más agradable y seguro.

## LA CONDUCCIÓN AUTÓNOMA NUNCA HA ESTADO TAN CERCA

La conducción autónoma no es ninguna utopía, sino el futuro: en todo el mundo circulan ya vehículos de prueba con BMW Personal CoPilot de forma totalmente autónoma sin intervención del conductor. Estos muestran no solo cómo cambiará la movilidad en un futuro próximo, sino que también ofrecen un anticipo del siguiente nivel del placer de conducir. Actualmente los sistemas de asistencia al conductor BMW ya ofrecen una serie de funciones inteligentes parcialmente automatizadas que apoyan activamente al conductor y facilitan su trabajo en prácticamente cualquier situación si lo desea.

## APARCAR FÁCILMENTE

Con los sistemas inteligentes de asistencia al aparcamiento, disfrutarás no solo del viaje en tu BMW, sino también del proceso de aparcamiento y las maniobras. El asistente de estacionamiento muestra ya hoy las plazas de aparcamiento adecuadas al pasar junto a ellas y guía el proceso de aparcamiento, según el modelo BMW, de forma parcial o totalmente autónoma. Sin embargo, también aquí la automatización avanzará aún más: en el futuro será posible que el vehículo busque una plaza de aparcamiento sin conductor y realice el proceso de aparcamiento de manera autónoma.

## DRIVING ASSISTANT PLUS

El sistema Driving Assistant Plus<sup>1,2,\*</sup> ofrece una mayor comodidad y seguridad en situaciones de conducción monótonas o de visibilidad reducida, tales como atascos, tráfico denso o viajes largos.

## PARKING ASSISTANT

El paquete de equipamiento Parking Assistant<sup>1,3</sup> facilita la maniobra de aparcamiento del vehículo. La cámara para marcha atrás ofrece una mejor visibilidad hacia atrás. El Control de Distancia de Aparcamiento (PDC) activo incrementa la protección frente a posibles daños durante las maniobras de aparcamiento. El sistema Park Assistant estaciona el vehículo de forma totalmente automática en paralelo a la calzada y en batería. Para ello, el sistema mide las plazas de aparcamiento al pasar por delante a baja velocidad.

## CONTROL DE CRUCERO ACTIVO CON FUNCIÓN STOP&GO

El control de crucero activo con función Stop&Go<sup>1,\*</sup>, que incluye aviso de colisión con función de frenado, mantiene la velocidad programada por el conductor y la distancia con el vehículo que circula delante. El vehículo se encarga de acelerar y frenar, y la distancia elegida se mantiene también con tráfico lento, retenciones o paradas.

## EN EL BMW X3

El diseño base (Key Visual) del BMW Personal CoPilot mostrado aquí es un ejemplo de representación artística que puede diferir en cuanto a estructura y equipamiento del modelo BMW descrito en este catálogo.

# BMW ConnectedDrive

Conectado, siempre que quieras

## COMUNICACIÓN DE HORA DE SALIDA

El futuro en mente desde el principio: BMW comenzó con la movilidad conectada ya en la década de 1990. A partir de 2004, con la tarjeta SIM integrada en el vehículo, se consiguió otro hito en el futuro digital. Se empezaron a ofrecer servicios online y servicios Google, así como innovadores sistemas de visualización, por ejemplo, BMW Head-Up Display. Todo estaba orientado a las necesidades del conductor: como primer fabricante de automóviles de gama alta, BMW hizo posible la reserva y el pago flexibles de servicios tanto en el vehículo como en el PC en casa a través de la tienda BMW ConnectedDrive. Y con la introducción de BMW Connected, Open Mobility Cloud, Remote Software Upgrades y BMW Intelligent Personal Assistant, da el siguiente paso en dirección hacia el futuro de la movilidad.

## COMUNICACIÓN DE HORA DE SALIDA

¿Llegar tarde o perderse una cita importante? Esto ya no pasará con la Notificación Time to Leave\* de la aplicación BMW Connected. La función de notificación conoce la próximas citas e indica a su debido tiempo a través del smartphone y el smartwatch compatible cuándo hay que ponerse en marcha. Se calcula el momento óptimo para ponerse en marcha en función de la información del tráfico en tiempo real: así es posible asegurarse de llegar puntualmente a la próxima cita y no quedarse atrapado inesperadamente en un atasco o en hora punta.

## EN EL BMW X3

## MÁS DE 20 SERVICIOS EN LA TIENDA BMW CONNECTED DRIVE

BMW ConnectedDrive abre la puerta al mundo digital de BMW. Utiliza en marcha las aplicaciones del vehículo como noticias, meteorología, funciones de oficina o búsqueda online, y mantente informado así en todo momento. En la tienda ConnectedDrive o directamente en tu BMW, se pueden reservar otros servicios digitales como Connected Music o el Asistente Personal: en cualquier momento y lugar de forma fácil y flexible.



## AVISO DE PELIGRO

El aviso de peligro\* es una nueva función del sistema Información del Tráfico en Tiempo Real (RTTI) que permite a los vehículos de la flota BMW comunicarse entre sí de forma anónima y en tiempo real para advertir de situaciones de peligro.

## CONEXIÓN PERFECTA Y PERMANENTE CON BMW CONNECTED

¿Están realmente cerradas las puertas de mi vehículo? ¿Cuándo debo marcharme de mi oficina para llegar a tiempo a la cena con alguien importante? ¿Y cómo encuentro la ruta hasta allí? La aplicación BMW Connected te ayudará a responder a todas estas preguntas, ya que será tu asistente de movilidad personalizado. Te permitirá conectarte directamente con tu vehículo y acceder a numerosas funciones antes y durante el viaje para hacerlo más fácil y cómodo.

## INFORMACIÓN DEL TRÁFICO EN TIEMPO REAL (RTTI)

¿Desperdiciar el tiempo de vacaciones en un atasco? Con el sistema de Información del Tráfico en Tiempo Real<sup>1,\*</sup> (RTTI), llegarás a tu destino más rápido. El servicio conoce la situación actual del tráfico casi en tiempo real y calcula automáticamente rutas alternativas. La función adicional de aviso de peligro local te avisará de circunstancias adversas en la carretera o de accidentes en tu ruta.

<sup>1</sup> El equipamiento es opcional.

<sup>2</sup> La función puede verse limitada en caso de oscuridad, niebla y contraluz intenso.

<sup>3</sup> Es responsabilidad del conductor que el proceso de estacionamiento automático se supervise siempre conforme al Código de Circulación.

\*La disponibilidad de algunos equipamientos y funciones dependen de las variantes de motores u otros equipamientos opcionales. La disponibilidad de la producción y del mercado puede variar. Encontrarás más información sobre los plazos y los equipamientos de serie y opcionales en [www.bmw.es](http://www.bmw.es), la lista de precios o tu Concesionario BMW.



■ Equipamiento de serie    □ Equipamiento opcional



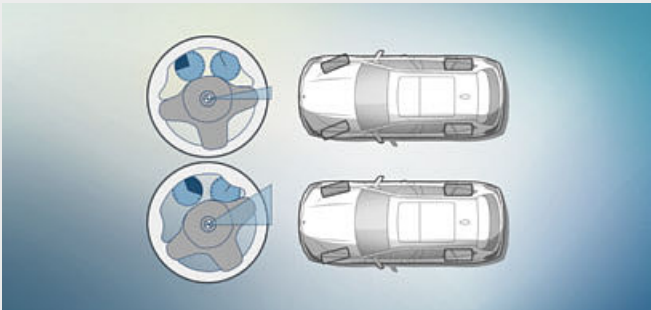
El cambio **deportivo Steptronic de 8 velocidades**<sup>1,2</sup> hace posible un cambio de marchas muy deportivo. Tanto en modo automático como manual, a través de las levas o de la palanca de cambio, para un cómodo deslizamiento o para una conducción deportiva. En el modo SPORT y con la palanca de cambio en el carril de la izquierda en la posición S/M, las relaciones de cambio están orientadas a conseguir las mejores prestaciones posibles.

Con la **suspensión adaptativa**<sup>1,\*</sup>, es posible adaptar la amortiguación a cada situación de conducción, con el fin de aumentar aún más el confort de marcha o el dinamismo. Además del modo estándar COMFORT, orientado principalmente a la comodidad, está disponible el programa SPORT, para un ajuste deportivo de la suspensión.

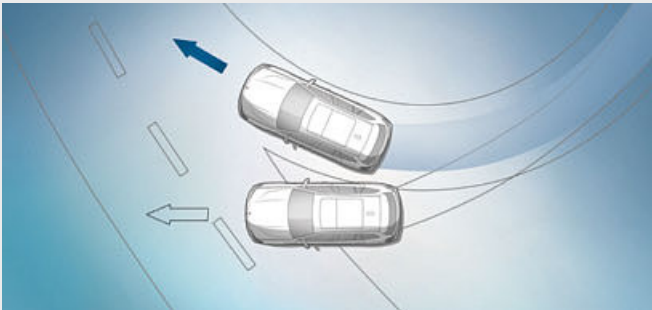
El equipamiento **Hill Descent Control** de los modelos BMW xDrive es un control de descensos que se encarga, al activarse, de que el vehículo baje automáticamente y con seguridad por pendientes pronunciadas a una velocidad apenas superior a la una persona a pie, sin necesidad de pisar el freno.

Los **frenos deportivos M**<sup>1,2</sup>, con pinzas fijas de cuatro pistones delante y pinzas fijas de dos pistones detrás en azul, así como anagrama “M”, incorporan discos de gran tamaño y ofrecen así un extraordinario rendimiento.

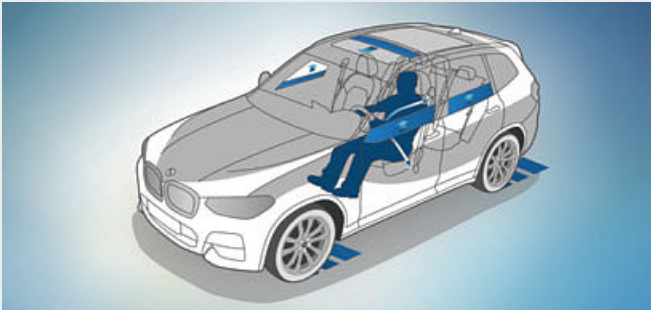
El **diferencial deportivo M**<sup>2</sup> optimiza la tracción y la estabilidad para ofrecer un gran dinamismo de conducción, con independencia del estado del asfalto.



□ La **dirección deportiva variable**<sup>2,\*</sup> con Servotronic facilita una conducción directa y ágil disminuyendo el ángulo de giro del volante. Reacciona con diferente desmultiplicación del volante dependiendo del giro del volante. Así mejora el manejo en la conducción deportiva y se reduce el ángulo de giro al aparcar y girar.




■ El **Control Dinámico de Estabilidad (DSC)** registra continuamente el estado de la marcha y estabiliza el vehículo a través de la gestión del motor y los frenos en caso de inestabilidad del vehículo. Otras funciones del DSC son, por ejemplo, el secado de los frenos, la preparación de los frenos o el asistente de arranque, que mantiene el vehículo brevemente en su sitio cuando se arranca en pendiente, evitando así que retroceda.



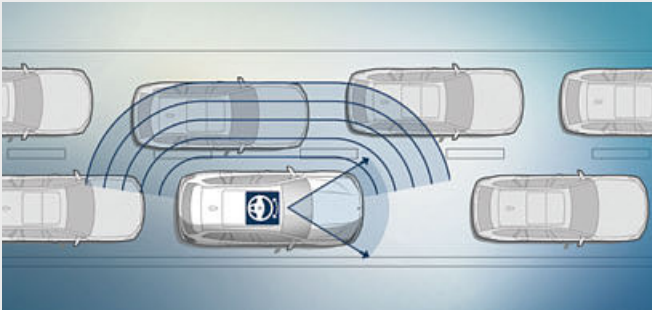
□ La **protección activa**, que protege de forma preventiva a los ocupantes, pretensa los cinturones de seguridad, coloca los asientos eléctricos en posición vertical y cierra las ventanillas y el techo corredizo en situaciones críticas.



■ La **construcción de la carrocería**, que ofrece una gran rigidez torsional a la vez que ligereza, contribuye al dinamismo deportivo, una dirección precisa y una gran agilidad. Además, proporciona a los ocupantes del vehículo la mejor protección global posible.



□ Los **faros LED**<sup>2</sup> con luz lateral ofrecen una potente y eficiente iluminación Bi-LED para las luces de cruce y de carretera. La luz lateral y las luces autoadaptables con tecnología LED incluyen una distribución adaptativa de la luz con una mayor iluminación lateral en el tráfico urbano. La luz de estacionamiento y la luz diurna LED en los tubos luminosos de los faros son un rasgo distintivo de BMW.



□ El **asistente de dirección y de trayectoria**<sup>\*</sup> con asistente de retenciones ayuda al conductor en situaciones de conducción monótonas. El sistema apoya cómodamente a la dirección a velocidades de hasta 210 km/h sobre cualquier tipo de carretera y mantiene el vehículo en el centro del carril. El guiado puede funcionar con independencia del control de crucero activo.

<sup>1</sup> El equipamiento es opcional.  
<sup>2</sup> Disponible de serie para los BMW X3 M40i y BMW X3 M40d.

<sup>\*</sup> La disponibilidad de algunos equipamientos y funciones dependen de las variantes de motores u otros equipamientos opcionales. La disponibilidad de la producción y del mercado puede variar. Encontrarás más información sobre los plazos y los equipamientos de serie y opcionales en [www.bmw.es](http://www.bmw.es), la lista de precios o tu Concesionario BMW.



# ACABADO DE SERIE

Descubre más información con la nueva aplicación Catálogos BMW. Ahora disponible para tu Smartphone y Tablet.



■ Contribuyen al entorno de primera clase del interior las molduras interiores Oxidsilber oscuro mate con molduras decorativas Perlglanz cromadas, la Radio BMW Professional y el volante de cuero de excelente agarre.



■ Los asientos en tela Hevelius Anthrazit-Schwarz ofrecen numerosas posibilidades de ajuste para garantizar la máxima comodidad.

- Equipamiento del Acabado de Serie:**
- Llantas de aleación ligera de 18 pulgadas con radios en V estilo 618
  - Luz de cruce con tecnología LED
  - Volante deportivo de cuero con multifunción
  - Climatizador automático de tres zonas
  - BMW Live Cockpit
  - Connected Package
  - Driving Experience Control
  - Control de crucero con función de frenado
  - Volante deportivo de cuero
  - Servicios ConnectedDrive
  - Servicios Remotos
  - Apertura automática del portón trasero
  - Llamada de emergencia inteligente
  - Control de distancia en aparcamiento (PDC) delantero y trasero
  - Active Guard
  - Sistema de carga de objetos largos
  - Carriles longitudinales para la baka en aluminio

# ACABADO ADVANTAGE



■ Espejo interior y espejos retrovisores exteriores con ajuste automático anti-deslumbramiento.



■ Red de separación del maletero.

- Equipamiento del Acabado Advantage:**
- Depósito de combustible de mayor capacidad
  - Red de separación del maletero
  - Retrovisor interior, con ajuste automático anti-deslumbramiento
  - Paquete de compartimentos
  - BMW Live Cockpit Plus
  - Connected Package Plus
  - Paquete de espejos retrovisores interior y exteriores

# ACABADO xLINE

■ Equipamiento de serie □ Equipamiento opcional



■ El volante deportivo de cuero transmite una sensación exclusiva con las aplicaciones galvanizadas<sup>1</sup> que se muestran aquí.



□ Los asientos deportivos en cuero Vernasca Mokka con pespunte decorativo aportan una nota enérgica al interior.



■ Llantas de aleación ligera de 19 pulgadas con radios en Y estilo 694, en Ferricgrey, 7,5 J x 19, neumáticos 245/50 R 19.



□ Llantas de aleación ligera de 20 pulgadas con radios en Y estilo 695, en bicolor Orbitgrau con pulido brillante, neumáticos de distintas medidas y funcionamiento en caso de avería, delante 8J x 20, neumáticos 245/45 R 20, detrás 9,5J x 20, neumáticos 275/40 R 20.

- Equipamiento exterior del Acabado xLine:**
- Parrilla BMW con siete varillas verticales exclusivas con la parte frontal en aluminio mate, marco en cromo
  - Elementos decorativos en las tomas de aire exteriores en aluminio mate
  - Llantas de aleación ligera de 19 pulgadas con radios en Y estilo 694 en Ferricgrey; más llantas disponibles opcionalmente
  - Air Breather en aluminio satinado
  - Molduras, guías y bases de las ventanillas en aluminio satinado, pilares centrales y traseros en Schwarz de brillo intenso
  - Molduras de estribos laterales en aluminio mate
  - Protecciones de los bajos delanteras y traseras en aluminio mate

- Equipamiento interior del Acabado xLine:**
- Molduras de entrada de aluminio con anagrama “BMW xLine”
  - Asientos deportivos para conductor y acompañante en combinación de tela y cuero Vivus Anthrazit con costura de contraste; más tapicerías disponibles opcionalmente
  - Volante deportivo de cuero con multifunción, opcionalmente volante M de cuero
  - Llave del vehículo con remate en cromo de brillo intenso
  - Molduras interiores Schwarz de brillo intenso con molduras decorativas Perlglanz cromadas; más molduras disponibles opcionalmente
  - Borde de carga del maletero en acero inoxidable

El Acabado xLine incluye todos los contenidos del Acabado Advantage

<sup>1</sup> El equipamiento es opcional.



ACABADO LUXURY

Descubre más información con la nueva aplicación Catálogos BMW. Ahora disponible para tu Smartphone y Tablet.



■ El volante deportivo de cuero transmite una sensación exclusiva con las aplicaciones galvanizadas que se muestran aquí.



■ Los asientos deportivos en cuero Vernasca Oyster con pespunte decorativo realzan el elegante acabado del interior.



■ Llantas de aleación ligera de 19 pulgadas con radios dobles estilo 696, en bicolor Ferrigrey con pulido brillante, 7,5 J x 19, neumáticos 245/50 R 19.



□ Llantas de aleación ligera de 20 pulgadas con radios en V estilo 697, en bicolor Ferrigrey con pulido brillante, neumáticos de distintas medidas y funcionamiento en caso de avería<sup>1</sup>, delante 8J x 20, neumáticos 245/45 R 20, detrás 9,5J x 20, neumáticos 275/40 R 20.

Equipamiento exterior del Acabado Luxury:

- Parrilla BMW con siete varillas verticales exclusivas y marco en cromo
- Paragolpes delantero con elementos de diseño específicos en cromo
- Llantas de aleación ligera de 19 pulgadas con radios dobles estilo 696, en bicolor Ferrigrey, con pulido brillante; más llantas disponibles opcionalmente
- Elemento decorativo del Air Breather con elementos en cromo
- Molduras, guías y bases de ventanillas en cromo, pilares centrales y traseros en Schwarz de brillo intenso, soporte de espejo en Schwarz de brillo intenso
- Molduras de estriberas laterales en Frozen Grey con detalles en cromo
- Protecciones de los bajos delantera y trasera en Frozen Grey mate con detalles en cromo de brillo intenso
- Moldura decorativa en cromo de brillo intenso
- Faros anti-niebla LED
- Faros LED con contenido ampliado

Equipamiento interior del Acabado Luxury:

- Molduras de entrada delanteras en aluminio con anagrama “BMW Luxury Line”
- Asientos en cuero Vernasca Schwarz con costura de contraste y pespunte específico; más tapicerías disponibles opcionalmente
- Volante deportivo de cuero con multifunción
- Llave del vehículo con remate en cromo de brillo intenso
- Molduras interiores en madera noble de álamo vetado Grau con molduras decorativas Perlglanz cromadas; más molduras disponibles opcionalmente
- Cuadro de instrumentos y paneles de puertas en Sensatec con costura de contraste en Grau
- Borde de carga del maletero en acero inoxidable
- Luz de ambiente

El Acabado Luxury incluye los equipamientos del Acabado Advantage

<sup>1</sup> No disponible para los BMW M40i y BMW M40d.

ACABADO M SPORT

Equipamiento 26 | 27

powered by

■ Equipamiento de serie □ Equipamiento opcional



■ Volante M de cuero con multifunción, aro en cuero Walknappa Schwarz y marcado apoyo para los pulgares.



□ Los asientos deportivos M de varios ajustes con diseño envolvente y reposacabezas parcialmente integrados ofrecen al conductor y al acompañante un aspecto marcadamente deportivo y una excelente sujeción lateral.



■ Llantas de aleación ligera M de 19 pulgadas con radios dobles estilo 698 M, Ferrigrey, 7,5 J x 19, neumáticos 245/50 R 19.



□ Llantas de aleación ligera M de 20 pulgadas con radios dobles estilo 699 M, en bicolor Orbitgrau con pulido brillante, neumáticos de distintas medidas y funcionamiento en caso de avería, delante 8J x 20, neumáticos 245/45 R 20, detrás 9,5J x 20, neumáticos 275/40 R 20.

Equipamiento exterior del Acabado M Sport:

- Paquete aerodinámico M con faldón delantero, estribas laterales y molduras de pasos de rueda en el color de la carrocería
- Faros antiniebla LED
- Llantas de aleación ligera M de 19 pulgadas con radios dobles estilo 698 M en Ferrigrey; más llantas disponibles
- Suspensión deportiva M, alternativamente Suspensión adaptativa<sup>2</sup>
- Carriles longitudinales para la baca Shadow Line de brillo intenso BMW Individual; alternativamente
- Carriles longitudinales para la baca en aluminio satinado
- Shadow Line de brillo intenso BMW Individual, alternativamente Línea Exterior BMW Individual de aluminio satinado
- Distintivo M en los laterales
- Cubiertas de los retrovisores exteriores en el color de la carrocería
- Frenos deportivos M (opcionales)
- Faldón trasero con inserción de difusor en Dark Shadow metalizado
- Molduras de tubo de escape en Glanzchrom con diseño específico para el Acabado M Sport
- Exclusiva pintura Carbonschwarz metalizada; más pinturas disponibles

Equipamiento interior del Acabado M Sport:

- Molduras de entrada M, reposapiés M para el conductor y pedales M
- Asientos deportivos para conductor y acompañante en combinación de tela y cuero Vernasca Schwarz con pespunte de contraste en Blau, alternativamente
- Asientos deportivos para conductor y acompañante en exclusivo cuero Vernasca Schwarz con pespunte de contraste en Blau, incluido cuadro de instrumentos en Sensatec con costura en Blau; más tapicerías disponibles
- Volante M de cuero con multifunción
- Llave del vehículo con exclusivo distintivo “M”
- Palanca de cambio más corta con distintivo “M” (con cambio manual)
- Guarnecido interior del techo BMW Individual Anthrazit
- Molduras interiores Aluminium Rhombicle con molduras decorativas Perlglanz cromadas; más molduras disponibles
- Alfombrillas de velours M
- Borde de carga del maletero en acero inoxidable

El Acabado M Sport incluye los equipamientos del Acabado Advantage

<sup>2</sup> Disponible como opción para los BMW X3 M40i y BMW X3 M40d.



# BMW X3 M40i y BMW X3 M40d



Las características de diseño específicas subrayan el potencial dinámico tanto en el interior como el exterior de los BMW X3 M40i y BMW X3 M40d. Entre ellas figuran, por ejemplo, amplias tomas de aire, marco de parrilla y cubiertas/soporte de los espejos en Ceriumgrau, asientos deportivos, volante M de cuero con levas de cambio y exclusivo anagrama “M40i” o “M40d” en los instrumentos, molduras de entrada y zaga. **El motor de gasolina de 6 cilindros en línea BMW M TwinPower Turbo** del BMW X3 M40i ofrece, con el cambio deportivo Steptronic de 8 velocidades, un extraordinario dinamismo gracias a sus excelentes prestaciones. Con un turbocompresor TwinScroll, el control de válvulas totalmente variable VALVETRONIC y la tecnología High Precision Injection, confiere al BMW X3 M40i una potencia de 265 kW (360 CV) y un par máximo de 500 Nm. Los BMW X3 M40i y BMW X3 M40d ofrecen una precisión y agilidad sobresalientes. El amplio reajuste de la suspensión, la configuración específica de la dirección deportiva variable, los frenos deportivos M de serie y el sistema de tracción a las cuatro ruedas BMW xDrive con prioridad a la tracción trasera incrementan las cualidades dinámicas transversales y longitudinales y garantizan el máximo placer de conducir.



Excepcional también en el interior: el volante M de cuero con levas de cambio y los pedales M poseen una forma y una función deportivas.



El paquete aerodinámico M subraya visualmente la deportividad del vehículo y modifica la circulación del aire. Incluye un faldón delantero con tomas de aire más grandes, estriberas laterales específicas y un faldón trasero con moldura de difusor. Los tubos de escape a ambos lados llevan acabado en negro cromado.



Desde que se abren las puertas, la exclusiva moldura de entrada con distintivo del modelo pone el foco sobre el ADN deportivo del vehículo.



El cambio deportivo Steptronic de 8 velocidades hace posible un cambio de marchas muy deportivo. Tanto en modo automático como manual, a través de las levas o de la palanca de cambio.

Los datos relativos a las prestaciones, consumo y emisiones de CO<sub>2</sub> se refieren a vehículos con cambio de serie.  
Más información sobre consumo, emisiones de CO<sub>2</sub> y categoría de eficiencia en los datos técnicos y en la lista de precios.

# BMW X3 xDrive30e



Irresistiblemente dinámico y sostenible: el BMW X3 xDrive30e combina un eficiente motor BMW TwinPower Turbo con un potente motor eDrive, lo que le permite superar con facilidad cualquier desafío. Si se desea, el motor eléctrico apoya, con su excelente entrega de potencia, al motor de gasolina o impulsa el BMW X3 xDrive30e de manera totalmente eléctrica y sin emisiones a velocidades de hasta 135 km/h. Si el nivel de carga permite circular en modo eléctrico, podrás realizar consultas con comodidad a través de los Servicios Connected eDrive. En caso contrario, podrás seguir conduciendo en modo híbrido.



La conexión para recargar desde el exterior la batería de alto voltaje se encuentra tras una tapa situada en la parte delantera del lateral izquierdo del vehículo.



El cuadro de instrumentos específico<sup>1</sup> del sistema híbrido informa de todos los datos relevantes de la innovadora propulsión híbrida enchufable.



El anagrama del modelo se encuentra en el lado derecho del portón trasero.

<sup>1</sup> Equipamiento opcional.




# BMW INDIVIDUAL.

LA PERSONALIDAD ES LA DIFERENCIA



Brillante y única: la pintura BMW Individual Sonnenstein metalizada incluye el pigmento Xirallic. Capta la luz solar y crea un brillo llamativo que distingue al nuevo BMW X3 del resto.



El equipamiento de cuero ampliado Merino BMW Individual en Elfenbeinweiss se muestra elegante y deportivo. Su cuero suave y voluminoso con un acabado impecable convierte cada viaje en una experiencia única.



Te darán la bienvenida al entrar en tu BMW X3 personal: las molduras de entrada BMW Individual llaman la atención ya al subirse al vehículo y anticipan una experiencia única e individual.

Tú decides: BMW Individual te ofrece todas las posibilidades para diseñar el BMW X3 conforme a tus deseos, por lo que podrás elegir el grado de individualización que quieras. Disfruta del placer de conducir característico de BMW y de una experiencia muy personal. Elige, entre las exclusivas opciones de equipamiento, lo que más te apetezca. Las exclusivas pinturas BMW Individual transmiten estilo y decisión. Los suaves equipamientos de cuero y las molduras interiores de madera noble convierten el interior en un cómodo espacio personal. También puedes seguir tus propias preferencias: BMW Individual se ocupa de que se hagan realidad.



# PAQUETES DISPONIBLES A PARTIR DEL ACABADO ADVANTAGE



### INNOVATION

- Los faros LED autoadaptables, con luces de cruce y de carretera, incluyen intermitentes LED, BMW Selective Beam y luces autoadaptables.
- El asistente de luz de carretera apoya al conductor de noche cambiado automáticamente entre las luces de carretera y cruce cuando viene tráfico de frente o circulan vehículos delante.
- El sistema Driving Assistant avisa cuando se abandona el carril de forma involuntaria y de posibles colisiones, y frena de forma automática en caso de emergencia.
- El BMW Head-Up Display a todo color proyecta la información relevante para la conducción en el campo visual del conductor.



### CONNECTIVITY

- El dispositivo de alarma con seguridad antirrobo, sensor de inclinación, sirena de emergencia y protección del habitáculo controla las puertas, el capó y el portón trasero.
- La telefonía con carga inalámbrica ofrece un completo paquete de telefonía con Bluetooth y preparación para Punto de Acceso WiFi.
- El equipamiento incluye un Punto de Acceso WiFi integrado con estándar LTE, que permite conexión a Internet de pago.
- Con el Control por gestos BMW, se pueden manejar determinadas funciones, además del controlador iDrive Touch, también mediante gestos.
- Preparado para todo: con Connected Package Professional, tendrás a tu disposición los principales Servicios ConnectedDrive.
- BMW Live Cockpit Professional incluye un exclusivo conjunto de indicadores que consta de un display de control de 26,04 cm (10,25 pulgadas) y un cuadro de instrumentos totalmente digital de 31,24 cm (12,3 pulgadas).



### COMFORT

- El acceso confort ofrece acceso al vehículo por las puertas delanteras y el portón trasero, sin necesidad de utilizar la llave del vehículo.
- El acristalamiento acústico de las ventanillas delanteras complementa al acristalamiento acústico del parabrisas y reduce el nivel de ruido para todos los ocupantes.
- El reglaje eléctrico del asiento facilita el manejo y permite guardar, con la función de memoria, los ajustes deseados para el asiento y los retrovisores exteriores.
- El soporte lumbar para los asientos del conductor y el acompañante dispone de reglaje en altura y profundidad, lo que permite mantener una correcta postura ergonómica.
- La calefacción de los asientos delanteros calienta toda la superficie del asiento, el respaldo y los relieves laterales.



### TRAVEL

- Techo de cristal panorámico, eléctrico, corredizo y abatible, persiana solar, deflector y apertura de confort con el mando a distancia.
- El acristalamiento de protección solar de la luneta trasera y de las ventanillas traseras tintadas reduce el calentamiento no deseado del interior.
- La palanca situada en los asientos traseros izquierdo y derecho permite ajustar la inclinación del respaldo de los asientos nueve grados hacia adelante/atrás.

# MÁS EQUIPAMIENTOS

Descubre más información con la nueva aplicación Catálogos BMW. Ahora disponible para tu Smartphone y Tablet.

■ Equipamiento de serie □ Equipamiento opcional



□ Los faros LED autoadaptables incluyen función de luces de cruce y de carretera e intermitentes con tecnología LED integral. Además, el equipamiento ofrece BMW Selective Beam, luz lateral, luz diurna y luces autoadaptables con distribución variable de la luz, para proporcionar una iluminación óptima de la calzada y una visión óptima en la oscuridad.



□ Techo de cristal panorámico, eléctrico, corredizo y abatible, persiana solar, deflector y apertura de confort con el mando a distancia.

□ Los carriles longitudinales de aluminio satinado sirven de base al sistema portaequipajes multifuncional BMW.



□ El acristalamiento acústico de las ventanillas delanteras complementa al acristalamiento acústico del parabrisas y reduce claramente el nivel de ruido para todos los ocupantes. Minimiza el ruido ambiental, así como el del aire, motor, neumáticos y limpiaparabrisas. Los amantes de la música y los usuarios de un sistema de manos libres lo apreciarán especialmente.



□ Luces traseras LED integrales tridimensionales en combinación con faros LED autoadaptables.



□ El enganche de remolque con bola giratoria eléctrica y control de estabilidad admite cargas de hasta 2.400 kg.



□ BMW Live Cockpit Professional incluye un exclusivo conjunto de indicadores que consta de un display de control de 26,04 cm (10,25 pulgadas) y un cuadro de instrumentos totalmente digital de 31,24 cm (12,3 pulgadas).



# MÁS EQUIPAMIENTOS

Descubre más información con la nueva aplicación Catálogos BMW. Ahora disponible para tu Smartphone y Tablet.



□ BMW X3 con Acabado M Sport en Alpinweiss sólido y llantas de aleación ligera M de 20 pulgadas con radios dobles estilo 699 M, con neumáticos de distintas medias, en Orbitgrau, pulido brillante.



□ El desbloqueo del respaldo de los asientos traseros permite abatirlo con comodidad con solo pulsar un botón del maletero.



■ El sistema de carga variable con el respaldo de los asientos traseros divisible en la proporción 40:20:40 garantiza una gran flexibilidad para el transporte de personas y objetos.



□ La palanca situada en los asientos traseros izquierdo y derecho permite ajustar la inclinación del respaldo de los asientos nueve grados hacia adelante/atrás.



□ La red de separación del maletero, detrás de la segunda fila de asientos o de los asientos delanteros, evita que los objetos se desplacen hacia adelante y entren en el habitáculo.



□ Equipamiento de cuero ampliado Merino BMW Individual en Elfenbeinweiss.\*



□ La luz ambiente con iluminación ambiente de contorno en las puertas delanteras y traseras genera en el interior una sensación luminica relajante y acogedora. La Welcome Light Carpet ilumina la zona junto a las puertas del vehículo al entrar y al salir de él. Hay seis diseños de iluminación regulables y es posible elegir entre los tonos blanco, azul, naranja, bronce, lila y verde.



□ El cuadro de instrumentos revestido de Sensatec<sup>1</sup> confiere al interior del vehículo un aspecto exclusivo. El cuero sintético aplicado<sup>1</sup> directamente sobre una espuma semirrígida convence con su superficie suave. Los paneles de las puertas delanteras y traseras incluyen resistente revestimiento con atractivas costuras dobles.



□ Los asientos deportivos ajustables individualmente para el conductor y el acompañante se caracterizan por numerosas posibilidades de regulación manual, como la anchura del respaldo, la longitud del asiento y la inclinación del asiento y del respaldo. Gracias a los bordes más elevados de los asientos y de los respaldos y a los laterales pronunciados, ofrecen una extraordinaria ergonomía y una elevada sujeción lateral.



■ El climatizador de tres zonas incluye Control Automático de Recirculación de Aire (AUC) con filtro de carbón activo, sensor solar y sensor de empañamiento.



□ Las exclusivas aplicaciones galvanizadas en mandos como el botón Start/Stop y los reguladores de volumen y de temperatura aportan una nota exclusiva.



□ Sistema de sonido envolvente Harman/Kardon\* con amplificador digital de 600 vatios, ecualización específica para el vehículo y altavoces con aplicación cromada.



□ La telefonía con carga inalámbrica<sup>2</sup> ofrece un completo paquete de telefonía con Bluetooth y preparación para Punto de Acceso WiFi\*.



□ Ambient Air\* permite perfumar el ambiente e incluye una función para depurar el aire mediante ionización. En total, es posible elegir entre ocho aromas distintos, creados especialmente para el vehículo.



□ ¿Asistente Personal, Servicios Remotos, Información del Tráfico en Tiempo Real, Preparación para Apple CarPlay® o In-Car Experiences? ¿Por qué comprar solo uno si se puede tener todo? Con Connected Package Professional\*, obtienes estos Servicios ConnectedDrive y otros para probarlos de manera gratuita.

\*La disponibilidad de algunos equipamientos y funciones dependen de las variantes de motores u otros equipamientos opcionales. La disponibilidad de la producción y del mercado puede variar. Encontrarás más información sobre los plazos y los equipamientos de serie y opcionales en [www.bmw.es](http://www.bmw.es), la lista de precios o tu Concesionario BMW.

<sup>1</sup> De serie para los BMW X3 M40i y BMW X3 M40d.  
<sup>2</sup> Es posible la carga por inducción conforme al estándar Qi con determinados teléfonos móviles. Para algunos smartphones sin función de carga por inducción conforme al estándar Qi, se ofrecen fundas de carga especiales disponibles en Accesorios Originales BMW.



# GAMA DE COLORES EXTERIORES

Descubre más información con la nueva aplicación Catálogos BMW. Ahora disponible para tu Smartphone y Tablet.

■ Equipamiento de serie □ Equipamiento opcional




□ Sólido Alpinweiss¹




■ Sólido U668 Schwarz




□ Metalizado WA96 Mineralweiss



□ Metalizado WC07 Sparkling Storm efecto brillante




□ WC1M Phytomicblau²




□ C1L Terrabraun




□ Metalizado WA83 Glaciersilber²




□ Metalizado A90 Sophistograu efecto brillante²



□ Metalizado M475 Black Sapphire²



□ Metalizado 416 Carbonschwarz³



□ BMW Individual WC1N Sonnenstein metalizado²

## ACABADO M SPORT

## BMW INDIVIDUAL

**[ Carta de colores ]** Las cartas de colores aquí mostradas te transmitirán una primera impresión de los colores y materiales disponibles para tu BMW. La experiencia indica que las tintas de imprenta no siempre pueden reproducir exactamente las tonalidades de las

pinturas, tapicerías y molduras interiores. Por ello, te recomendamos que acudas a tu Concesionario BMW. Estaremos encantados de enseñarte muestras y de ayudarte a concretar tus deseos personales.

**[ Configurador BMW ]** Diseña un BMW totalmente personalizado con el Configurador. Ponemos a tu disposición todos los motores, colores y equipamientos actualmente en oferta para que puedas elegir. Más información en **www.bmw.es**














<sup>1</sup> Disponible de serie también para el Acabado M Sport.  
<sup>2</sup> También disponible como opción para el Acabado M Sport.  
<sup>3</sup> Disponible exclusivamente para el Acabado M Sport.



# GAMA DE COLORES INTERIORES

Descubre más información con la nueva aplicación Catálogos BMW. Ahora disponible para tu Smartphone y Tablet.

■ Equipamiento de serie □ Equipamiento opcional

TELA		Disponible con	CUERO BMW INDIVIDUAL		Disponible con	MOLDURAS INTERIORES		Disponible con	MOLDURAS INTERIORES		Disponible con
		■ Acabado de Serie			□ Acabado de Serie □ Acabado Luxury □ Acabado xLine □ Acabado M Sport			■ Acabado de Serie			□ Acabado de Serie ■ Acabado Luxury ■ Acabado xLine
		Tela Hevelius* Anthrazit, color interior Schwarz			Equipamiento de cuero* ampliado Merino BMW Individual VATQ Tartufo.			Molduras interiores Oxidsilber oscuro mate en el cuadro de instrumentos con molduras decorativas Perlglanz cromadas; consola central y tiradores de puertas en Oxidsilber oscuro			Molduras interiores en Schwarz de brillo intenso en el cuadro de instrumentos, consola central y puertas, con molduras decorativas Perlglanz cromadas
					□ Acabado de Serie □ Acabado Luxury □ Acabado xLine □ Acabado M Sport			■ Acabado M Sport			□ Acabado de Serie ■ Acabado Luxury □ Acabado xLine □ Acabado M Sport
					Equipamiento de cuero ampliado Merino BMW Individual* VAEW Elfenbeinweiss.			Molduras interiores Aluminium Rhombicle en el cuadro de instrumentos, consola central y puertas, con molduras decorativas Perlglanz cromadas			Madera noble de roble oscuro de brillo intenso con molduras decorativas Perlglanz cromadas
CUERO		Disponible con									
		□ Acabado M Sport			□ Acabado de Serie □ Acabado Luxury □ Acabado xLine □ Acabado M Sport			□ Acabado de Serie ■ Acabado Luxury □ Acabado xLine ■ Acabado M Sport			
					Equipamiento de cuero ampliado Merino BMW Individual* VAHZ Fionarot/Schwarz.			Molduras interiores en aluminio con rectificado de precisión en el cuadro de instrumentos, consola central y puertas, con molduras decorativas Perlglanz cromadas			
		□ Acabado de Serie* ■ Acabado Luxury □ Acabado xLine □ Acabado M Sport						□ Acabado de Serie ■ Acabado Luxury □ Acabado xLine □ Acabado M Sport			□ Acabado de Serie □ Acabado Luxury □ Acabado xLine □ Acabado M Sport
								Molduras interiores en aluminio con rectificado de precisión en el cuadro de instrumentos, consola central y puertas, con molduras decorativas Perlglanz cromadas			Molduras interiores BMW Individual 4ML Pianolack Schwarz
								Madera noble de poro abierto Fineline Cove en el cuadro de instrumentos, consola central y puertas, con molduras decorativas Perlglanz cromadas			



# LLANTAS Y NEUMÁTICOS

Descubre más información con la nueva aplicación Catálogos BMW. Ahora disponible para tu Smartphone y Tablet.



□ Llantas de aleación ligera BMW Individual de 21 pulgadas con radios en V estilo 726 I, en bicolor Orbitgrau con pulido brillante, neumáticos de distintas medidas y funcionamiento en caso de avería, delante 8,5J x 21, neumáticos 245/40 R 21, detrás 9,5J x 21, neumáticos 275/35 R 21.



□ Llantas de aleación ligera de 18 pulgadas con radios dobles estilo 688, en Reflexsilber, con neumáticos para todo el año y funcionamiento en caso de avería, 7 J x 18, neumáticos 225/60 R 18.



□ Llantas de aleación ligera M de 21 pulgadas con radios dobles estilo 718 M, en bicolor Ceriumgrau mate con pulido brillante\*, neumáticos de distintas medidas y funcionamiento en caso de avería, delante 8,5J x 21, neumáticos 245/40 R 21, detrás 9,5J x 21, neumáticos 275/35 R 21.



■ Llantas de aleación ligera de 18 pulgadas con radios en V estilo 618, en Reflexsilber, 7 J x 18, neumáticos 225/60 R 18.



□ Llantas de aleación ligera de 18 pulgadas con diseño de turbina estilo 689, en bicolor Jetblack con pulido brillante, neumáticos con funcionamiento en caso de avería, BMW EfficientDynamics, 7 J x 18, neumáticos 225/60 R 18.



□ Llantas de aleación ligera de 19 pulgadas con radios en V estilo 691, en Reflexsilber, neumáticos con funcionamiento en caso de avería, 7,5J x 19, neumáticos 245/50 R 19.



□ Llantas de aleación ligera de 19 pulgadas con radios en V estilo 692, en bicolor Ferrigrey con pulido brillante, neumáticos con funcionamiento en caso de avería, 7,5J x 19, neumáticos 245/50 R 19.



□ Llantas de aleación ligera de 20 pulgadas con radios en Y estilo 695, en bicolor Orbitgrau con pulido brillante, neumáticos de distintas medidas y funcionamiento en caso de avería, delante 8J x 20, neumáticos 245/45 R 20, detrás 9,5J x 20, neumáticos 275/40 R 20.



□ Llantas de aleación ligera de 20 pulgadas con radios en Y estilo 697, en bicolor Ferrigrey con pulido brillante, neumáticos de distintas medidas y funcionamiento en caso de avería\*, delante 8J x 20, neumáticos 245/45 R 20, detrás 9,5J x 20, neumáticos 275/40 R 20.



□ Llantas de aleación ligera M de 20 pulgadas con radios dobles estilo 699 M, en bicolor Orbitgrau con pulido brillante<sup>1, 2, \*</sup>, neumáticos de distintas medidas y funcionamiento en caso de avería, delante 8J x 20, neumáticos 245/45 R 20, detrás 9,5J x 20, neumáticos 275/40 R 20.



○ Llantas de aleación ligera BMW M de 21 pulgadas con radios en Y estilo 701 M bicolor Schwarz mate, con pulido brillante en el lado visible. Juego completo de ruedas de verano con neumáticos de distintas medidas y funcionamiento en caso de avería. Neumático: delante 245/40 R 21, detrás 275/35 R 21.

# ACCESORIOS ORIGINALES BMW

■ Equipamiento de serie □ Equipamiento opcional ○ Accesorios



○ El moderno cofre de techo en negro con molduras laterales en plata titanio tiene una capacidad de 520 litros y se adapta a todos los sistemas portaequipajes para techo BMW. Gracias a su sistema de apertura por ambos lados con triple cierre centralizado, puede cargarse fácilmente y bloquearse para evitar posibles robos.



○ El portabicicletas trasero Pro 2.0 es ligero y, sin embargo, estable y admite hasta 60 kg. Ofrece un manejo excepcionalmente sencillo y puede transportar hasta dos bicicletas/bicicletas eléctricas (ampliable para transportar tres bicicletas). Además, la función de bajada permite acceder fácilmente al maletero en todo momento.



○ Las exclusivas llantas de aleación ligera de 20 pulgadas con radios en Y estilo 695 llevan acabado Schwarz mate y radios dispuestos en dos niveles. Juego completo de ruedas de verano con neumáticos de distintas medidas y funcionamiento en caso de avería. Delante 8J x 20, con neumáticos 245/45 R 20 103 W XL RSC, y detrás 9,5J x 20, con neumáticos 275/40 R 20 106 W XL RSC. También disponible como juego completo de ruedas de invierno.



○ Alfombrillas para todo tipo de clima. Protección a medida frente a la humedad y la suciedad en la zona de los pies delante. La versión en Schwarz con inserción de acero inoxidable "X3" armoniza a la perfección con el interior.



○ Funda para carga inalámbrica: Para la carga inalámbrica de dispositivos Apple iPhone™ 7 por inducción; la funda de móvil sirve también como protección.



○ Alfombrilla para el maletero. Alfombrilla de material resistente, hidrófugo y antideslizante para proteger el equipaje de la suciedad y la humedad. En Schwarz con inserción de acero inoxidable "X3" a juego con el interior.

<sup>1</sup> Solo disponible en combinación con el Acabado M Sport.  
<sup>2</sup> De serie en los BMW M40i y BMW M40d.

\*La disponibilidad de algunos equipamientos y funciones dependen de las variantes de motores u otros equipamientos opcionales. La disponibilidad de la producción y del mercado puede variar. Encontrarás más información sobre los plazos y los equipamientos de serie y opcionales en [www.bmw.es](http://www.bmw.es), la lista de precios o tu Concesionario BMW.

Descubre las innovadoras soluciones que te ofrecemos para el exterior y el interior del vehículo, la comunicación e información, el transporte y organización del equipaje. En tu Concesionario BMW te asesorarán encantados sobre la oferta completa de Accesorios Originales BMW y otros productos de Accesorios M Performance. Encontrarás más información en [www.bmw.es](http://www.bmw.es)



BMW X3	xDrive20i	xDrive30i	M40i	sDrive18d	xDrive20d con tecnología Mild Hybrid <sup>11</sup>	xDrive30d	M40d	xDrive30e <sup>4</sup>
--------	-----------	-----------	------	-----------	--	-----------	------	------------------------

Peso									
Peso en vacío CE <sup>1</sup>	kg	1805	1820	1920	1790	1910	1940	1970	2065
Peso máximo admisible	kg	2400	2400	2455	2360	2500	2545	2550	2620
Carga útil	kg	670	655	610	645	665	680	655	630
Peso admisible del remolque sin freno	kg	750	750	750	750	750	750	750	750
Peso admisible del remolque con freno y en pendiente máx. del 12 %/ en pendiente máx. del 8 % <sup>3</sup>	kg	2000–2400 <sup>2</sup> / 2000–2400 <sup>2</sup>	2000–2400 <sup>2</sup> / 2000–2400 <sup>2</sup>	2000–2400 <sup>2</sup> / 2000–2400 <sup>2</sup>	2000/2000	2000–2400 <sup>2</sup> / 2000–2400 <sup>2</sup>	2000–2400 <sup>2</sup> / 2000–2400 <sup>2</sup>	2000–2400 <sup>2</sup> / 2000–2400 <sup>2</sup>	2000/2000
Capacidad del maletero	l	550–1600	550–1600	550–1600	550–1600	550–1600	550–1600	550–1600	450–1500

Motor BMW TwinPower Turbo <sup>6</sup>									
Cilindros/Válvulas		4/4	4/4	6/4	4/4	4/4	6/4	6/4	4/4
Cilindrada	cm³	1998	1998	2998	1995	1995	2993	2993	1998
Potencia nominal/Régimen nominal	kW(CV)/ rpm	135 (184)/ 5000–6500	185 (252)/ 5200–6500	265 (360)/ 5200–6500	100–110 (136–150)/ 4000	120–140 (163–190)/ 4000	183–195 (249–265)/ 4000	240 (326)/ 4400	120–135 (163–184) 5000–6500
con tecnología de híbridos medios	kW (CV)	–	–	–	–	8 (11) 400/	–	–	–
Par máximo/Régimen	Nm/ rpm	300/ 1350–4000	350/ 1450–4800	500/ 1850–5000	350/ 1750–2500, 1750–2250	400/ 1750–2500, 1750–2250	620/ 2000–2500	680/ 1750–2750	300/ 1350–4000, 1350–3700

Motor BMW eDrive									
Potencia máxima	kW (CV)	–	–	–	–	–	–	–	80 (109)
Par máximo	Nm	–	–	–	–	–	–	–	265
Potencia del sistema	kW (CV)	–	–	–	–	–	–	–	200–215 (272–292)
Par del sistema	Nm	–	–	–	–	–	–	–	420

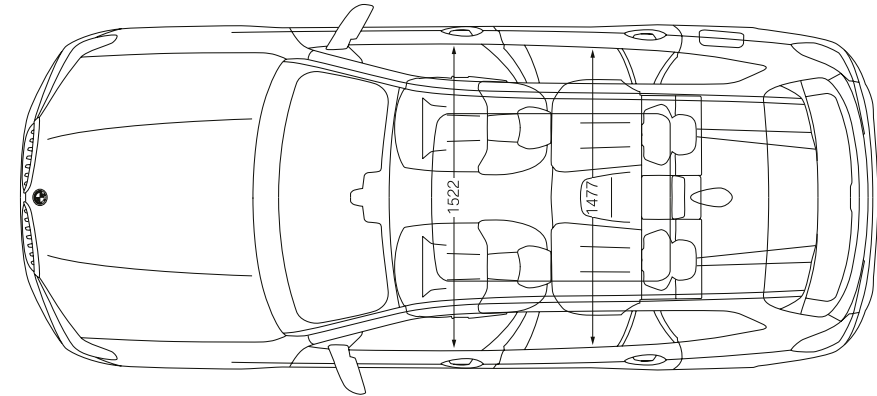
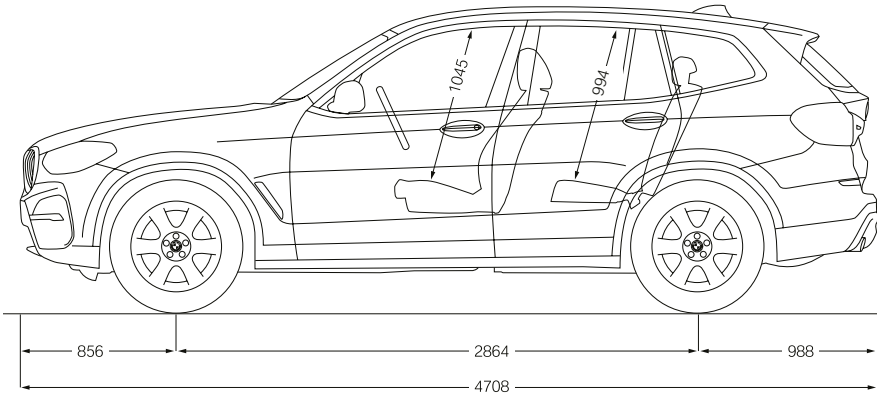
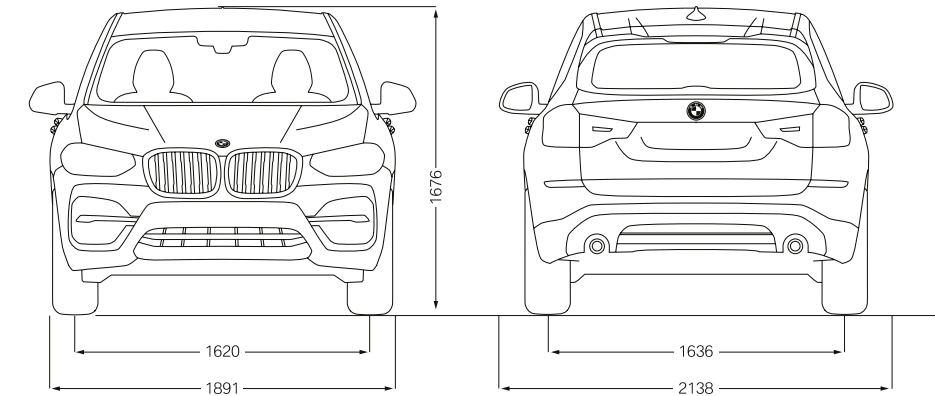
Batería de alto voltaje de iones de litio									
Tipo de batería/Capacidad neta de la batería	kWh	–	–	–	–	–	–	–	iones de litio/10,8
Autonomía eléctrica (EAER) <sup>9, 10</sup>	km	–	–	–	–	–	–	–	52–44
Autonomía eléctrica urbana (EAER city) <sup>9, 10</sup>	km	–	–	–	–	–	–	–	46–41
Tiempo de carga (carga rápida CA con BMW Wallbox) <sup>8</sup>	h	–	–	–	–	–	–	–	aprox. 3,4

Transmisión									
Tipo de tracción	A las cuatro ruedas	A las cuatro ruedas	A las cuatro ruedas	Trasera	A las cuatro ruedas	A las cuatro ruedas	A las cuatro ruedas	A las cuatro ruedas	A las cuatro ruedas
Cambio de serie	Steptronic de 8 velocidades	Steptronic de 8 velocidades	Deportivo Steptronic de 8 velocidades	Steptronic de 8 velocidades	Steptronic de 8 velocidades	Steptronic de 8 velocidades	Deportivo Steptronic de 8 velocidades	Deportivo Steptronic de 8 velocidades	

Prestaciones									
Velocidad máxima	km/h	215	240	250 <sup>5</sup>	193–198	205–213	235–240	250 <sup>5</sup>	205–210
Velocidad máxima en modo eléctrico	km/h	–	–	–	–	–	–	–	135
Aceleración 0–100 km/h	s	8,3	6,4	4,8	9,5–10,4	7,9–9,0	5,8–6,0	4,9	6,1–6,4

Consumo <sup>6, 7</sup> – Todos los motores cumplen las normas de gases de escape UE6									
Consumo promedio	l/100 km	(7,8–8,9)	(7,9–8,9)	9,1–10,0	5,8–6,7	(5,8–6,70)	(6,9–7,8)	7,1–7,9	(2,1–2,8)
Consumo eléctrico promedio	kWh/ 100 km	–	–	–	–	–	–	–	– <sup>4</sup>
Norma de gases de escape (homologado)	EU6d-temp	EU6d-temp	EU6d-temp	EU6d-temp	UE6d	EU6d-temp	EU6d-temp	EU6d-temp	EU6d-temp
Emisiones promedio de CO <sub>2</sub>	g/km	(178–202)	(179–202)	208–227	152–176	(153–175)	(180–203)	186–206	(49–64)
Emisiones promedio de CO <sub>2</sub> NEDCcorr	g/km	(153–163)	(153–163)	179–187	127–133	(126–134)	(150–158)	164–170	(48–54)
Capacidad del depósito, (aprox.) de serie	l	65	65	65	58–68	60–68	68	68	50

Llantas/Neumáticos								
Tamaño del neumático	225/60 R18 W	225/60 R18 W	245/45 R20 W 275/40 R20 W	225/60 R18 W	225/60 R 18 W	225/60 R18 W	245/45 R20 W 275/40 R20 W	225/60 R 18 W
Tamaño de la llanta	7 J x 18	7 J x 18	8 J x 20/ 9,5 J x 20	7 J x 18	7 J x 18	7 J x 18	8 J x 20/ 9,5 J x 20	7 J x 18
Material	Aleación ligera	Aleación ligera	Aleación ligera	Aleación ligera	Aleación ligera	Aleación ligera	Aleación ligera	Aleación ligera



Todas las medidas de los dibujos técnicos se dan en milímetros.  
Los datos relativos a las prestaciones, consumo y emisiones de CO<sub>2</sub> se refieren a vehículos con cambio de serie.

<sup>1</sup> El peso en vacío CE hace referencia a un vehículo con equipamiento de serie, sin ningún equipamiento opcional. Peso en vacío con el depósito lleno en un 90% y un conductor de 75 kg. Los equipamientos opcionales pueden cambiar el peso del vehículo, la carga útil y, al influir en la aerodinámica, la velocidad máxima.

<sup>2</sup> Solo con el enganche para remolque montado de fábrica.

<sup>3</sup> El peso total efectivo del remolque no puede ser mayor que la suma del peso máximo admisible remolcado más la carga máxima admisible sobre el enganche del remolque.

<sup>4</sup> Valores provisionales; los datos que faltan no estaban aún disponibles al cierre de la edición.

<sup>5</sup> Limitada electrónicamente.

<sup>6</sup> Los datos de potencia para los motores de gasolina corresponden al combustible de 98 octanos. Los datos de consumo corresponden al combustible de referencia según el Reglamento (UE) 2007/715. Se admite combustible sin plomo de 91 octanos o más, con un porcentaje máximo de etanol del 10% (E10). BMW recomienda el uso de gasolina súper sin plomo de 95 octanos.

<sup>7</sup> Los datos de consumo de combustible, energía, autonomía y emisiones de CO<sub>2</sub> que se muestran han sido medidos conforme al nuevo sistema WLTP. No obstante, respecto a los datos de emisiones de CO<sub>2</sub>, se indican adicionalmente los valores resultantes de llevar a cabo la correlación de dichos resultados a valores NEDC. Las cifras mostradas se corresponden con vehículos de configuración básica y los rangos de consumos de energía, emisiones y autonomía mostrados en cada caso han tenido en cuenta el equipamiento opcional y el distinto tamaño de llantas y neumáticos disponibles en los modelos mostrados, pudiendo variar tales cifras dependiendo de la configuración final de cada vehículo.

Se debe tener presente que:

i. Los valores que se indican se han calculado considerando un depósito lleno al 90%, un peso del conductor de 68kg y 7kg de equipaje.

ii. Para todas aquellas cuestiones que dependen de los valores de emisiones de CO<sub>2</sub> o la autonomía (por ejemplo, las relativas al impuesto de matriculación o el distintivo ambiental, etc.), las valores a tener en cuenta serán los NEDC Correlativos.

Para más información acerca del consumo de combustible oficial y de las emisiones de CO<sub>2</sub> se puede consultar la “Guía de consumo de combustible y emisiones de CO<sub>2</sub> de nuevos vehículos” que está disponible en todos los puntos de venta y en IDAE en [www.idae.es](http://www.idae.es).

<sup>8</sup> Depende de la infraestructura eléctrica local. La duración de la recarga corresponde al 100% de carga.

<sup>9</sup> La autonomía depende de varios factores, entre ellos: estilo de conducción, estado de la carretera, temperatura exterior, calefacción/climatización y preacondicionamiento.

<sup>10</sup> EAER (Equivalent all electric range).

<sup>11</sup> Esta variante de motor no está disponible en todos los países. Para más información, dirígete a tu Concesionario BMW.





## TU NUEVA APLICACIÓN DE CATÁLOGOS BMW

DESCARGA AHORA LA APLICACIÓN CATÁLOGOS BMW EN TU APP STORE Y DESCUBRE EL PLACER DE CONDUCIR

### BMW X3 M40i.

Motor de gasolina de 6 cilindros BMW M TwinPower Turbo, 265 kW (360 CV), llantas de aleación ligera BMW M de 21 pulgadas con radios dobles estilo 718 M con neumáticos de distintas medidas, color exterior Phytonicblau metalizado, asientos deportivos para conductor y acompañante en cuero Vernasca Cognac con pespunte decorativo en Schwarz, molduras interiores Aluminium Rhombicle con molduras decorativas Perlglanz cromadas, cuadro de instrumentos en Sensatec Schwarz.

Los datos y características referidos a modelos, equipamientos, accesorios, gamas de colores, paquetes y posibilidades de configuración de los vehículos BMW que aparecen reflejados en el documento son los existentes y en vigor en el momento de su impresión en marzo de 2020. En consecuencia, esos datos y características pueden haber sufrido modificaciones posteriores o no estar ya en vigor. Por ello, a la hora de configurar tu vehículo, deberás confirmar con tu Concesionario BMW los datos y características vigentes en cada momento. En todo caso las características que se contengan en el documento de oferta comercial que en última instancia te proporcione tu Concesionario BMW sobre tu vehículo prevalecerán sobre las contenidas en este documento.

Naturalmente todos los vehículos pueden reciclarse o reutilizarse. Encontrarás más información sobre la devolución de tu vehículo antiguo en nuestra página de Internet: [www.bmw.es](http://www.bmw.es).

© BMW AG, Múnich/Alemania. Solo se permite la reproducción, incluso de forma resumida, con autorización escrita de BMW AG, Múnich.