



1

BMW SERIE 8 CABRIO



2

DISEÑO Y DETALLES DESTACADOS

- 22 La visión
- 24 Diseño exterior
- 26 Editorial „Design Thinking“
- 28 Editorial „Open up now!“
- 30 Diseño interior
- 32 Dinamismo

3

INNOVACIÓN Y TECNOLOGÍA

- La visión 38
- Asistencia al conductor 40
- Conectividad e info-entretenimiento 41
- Comodidad y funcionalidad 42



4


EQUIPAMIENTO

- 44 La visión
- 46 BMW Individual
- 48 Gama de colores exteriores
- 50 Gama de colores interiores
- 54 Datos técnicos



SU NUEVA APLICACIÓN DE CATÁLOGOS BMW

Descargue ahora la aplicación de Catálogos BMW en su App Store y descubra el placer de conducir.



Hablemos ahora de la valentía y
de por qué es más necesaria que nunca.

La valentía es independiente y perturbadora.
Valentía significa poner en cuestión, echar por tierra
y despertar.

Necesitamos voces osadas y valientes.
Todos nosotros.
Necesitamos pensadores con optimismo.

Creemos en los pioneros.
En los que luchan contra el estancamiento
y el retraso.

La valentía solo sabe del camino
que hay por delante.
Se trata de impulsar a los pioneros
de nuestra cultura
para que sirvan de inspiración para el mañana.
De crear algo nuevo que sea sublime.
De alcanzar un nivel superior de excelencia.

Aquí es donde se forja un
nuevo tipo de lujo.



LAS EMOCIONES NO SE
PUEDEN ENTRENAR NI
FORZAR. LAS EMOCIONES
SE PROVOCAN: CON
UN JUEGO DE LUCES
Y SOMBRAS, LÍNEAS
Y SUPERFICIES.





QUIEN BUSCA LIBERTAD
DEJA LO VIEJO ATRÁS.
QUIEN SE ATREVE, SUPERA
FRONTERAS SIN MIRAR
ATRÁS. EL IMPULSO HACIA
ADELANTE ES UNA ACTITUD.

SIN LÍMITES,
DESPREOCUPADO,
INDEPENDIENTE: CON
LA CONFIGURACIÓN
CORRECTA, LAS
EXPECTATIVAS SON
SOLAMENTE LA LÍNEA
DE SALIDA.





LA ATENCIÓN A LO ESPECIAL
CONTRIBUYE A LA PERFECCIÓN
DEL CONJUNTO. AMOR POR EL
DETALLE.





LA APERTURA NO ESTÁ EN
LAS OPINIONES. SINO EN
LA CAPACIDAD DE
ENTUSIARMARSE POR EL DISEÑO.
POR EL MATERIAL.
POR EL MOMENTO.



FUERZA REFINADA.
PRECISIÓN ELEGANTE.
EUFORIA QUE ECLIPSA
TODO LO DEMÁS.



2

LA EXCLUSIVIDAD DEBE DESPERTAR EMOCIONES

Buscar y encontrar la perfección moderna: Adrian van Hooydonk, diseñador jefe de BMW Group, comenta la nueva presencia en el segmento de los vehículos más exclusivos.

Los modelos de Bayerische Motoren Werke inauguran un nuevo mundo dentro de la cartera de BMW. ¿Qué entiende por exclusividad contemporánea?

No queremos dictar a nuestros clientes cómo definir el lujo, sino hacer una oferta atractiva y variada. Las percepciones de la exclusividad varían mucho en todo el mundo. Pero un aspecto fundamental que se puede percibir en todas partes es la creciente importancia que se da al tiempo personal. En el mundo globalizado, se está convirtiendo en el activo más valioso.

¿Cómo se expresa el deseo de perfección y refinamiento en la movilidad?

En el mundo de hoy en día pasamos cada vez más tiempo en diferentes medios de transporte. Los coches son algo así como espacios personalizados sobre ruedas. Deseamos sentirnos totalmente cómodos en ellos.

El tacto del volante y la sensación de los materiales que nos rodean deben ser perfectos. Tampoco la mirada desea encontrar líneas que no sean claras o elementos que la perturben. El interior de un vehículo se considera un espacio vital. Es importante que los sentidos disfruten de la máxima exclusividad.

¿Cuál es el mayor reto de la apariencia externa?

La exclusividad debe irradiarse de forma natural al exterior. Podría utilizarse el término „sofisticación“. Para los diseñadores, esto significa que cada pequeño detalle es decisivo. Estos forman parte de un equipo de más de 700 empleados repartidos por cuatro centros en diferentes lugares del mundo, cuyas ideas están en constante competencia. El diseño debe despertar emociones intensas y expresar máxima calidad y larga vida útil, así como permitir disfrutar intensamente en cada momento de la exclusividad y la belleza. Por eso estamos construyendo un ecosistema exclusivo: una familia de modelos. Con caracteres muy diferentes, desde berlinas contemporáneas y coupés elegantes y muy deportivos hasta

vehículos con una oferta de espacio extremadamente exclusiva.

Los nuevos diseños tienen claramente algo en común: la reducción de las líneas. ¿Quiere promover la exclusividad diseñando algo menos obvio?

El diseño es más claro, moderno y emocional. El expresivo juego de superficies queda en primer plano, y el dinamismo se enfatiza aún más que antes con la carrocería del vehículo. Las pocas líneas del vehículo, que son muy precisas, subrayan el diseño gráfico de las superficies. Sin perder la deportividad típica de BMW, las generosas superficies confieren a la carrocería un aspecto más potente, noble y sensual. Esto solo se alcanza cuando se crea de manera individual la personalidad de cada vehículo. En un BMW se reconoce siempre a primera vista lo que es posible vivir con él. Concretamente en el caso de nuestros vehículos grandes y especialmente exclusivos, damos una gran importancia a la presencia y a la sensación de bienestar en el interior. Se trata de disfrutar de la libertad y de la sensación de estar en casa en un BMW.





EL DISEÑO EXTERIOR

Elegancia dinámica a cielo abierto: el diseño exterior del BMW Serie 8 Cabrio combina deportividad, estilo único y un extra especial para ofrecer una presencia atractiva. Inspirado en el BMW Serie 8 Coupé, une su ADN deportivo a un carácter propio y perfecto. Desde el fascinante impulso de los faros hasta el final de las luces traseras planas y amplias, pasando por la fluida silueta: todo en el BMW Serie 8 Cabrio transmite la sensación de libertad que convierte cada viaje en una experiencia única.

PRESENCIA DEPORTIVA DESDE CUALQUIER PERSPECTIVA: LA ZAGA ANCHA

La parte trasera del vehículo es notablemente ancha y poderosa, lo que resulta particularmente impresionante con la capota abierta. La tercera luz trasera integrada en la tapa del maletero también reduce visualmente la impresión de altura y remata la zaga de manera armoniosa hacia arriba.



EL BMW SERIE 8 CABRIO LLAMA LA ATENCIÓN EN SU VISTA LATERAL, TANTO CON LA CAPOTA ABIERTA COMO CERRADA, POR SU FORMA ALARGADA. LA CAPOTA BLANDA DE CORTE COMPACTO CREA UNA SILUETA ESCALONADA LLAMATIVA Y ÚNICA.

UN VIAJE DE DESCUBRIMIENTO PARA LOS OJOS: LÍNEAS DE DISEÑO

Líneas reducidas, precisas y un expresivo juego de superficies detrás de los neumáticos traseros caracterizan la vista lateral. En lugar de la cintura típica de BMW, dos líneas de diseño expresivamente dibujadas caracterizan su imagen. Partiendo del Air Breather, se reproduce el recorrido del viento a lo largo de la carrocería convirtiéndose así en un homenaje a la fuerza y la velocidad.

LIBERTAD PULSANDO UN BOTÓN: INNOVADOR CONCEPTO DE CAPOTA DE LONA

Su capota de lona en color Schwarz se integra armoniosamente en las líneas dinámicas del vehículo, gracias a la nueva tecnología de arco desplegable. Al pulsar un botón, se abre y se cierra eléctricamente en 15 segundos, también en marcha a velocidades de hasta 50 km/h. Una de las características sobresalientes de la capota de exclusivo acabado es su aislamiento acústico.





LA IMPORTANCIA DEL DISEÑO

Abierto a la novedad: por qué la capota nos dice tanto acerca del carácter del BMW Serie 8 Cabrio.

En realidad, las opiniones son unánimes: el corazón de un coche es su motor. Y, sin embargo, el aspecto exterior permite mucho más que conocer la forma y la presencia de un automóvil. Esto es especialmente cierto para un modelo como el BMW Serie 8 Cabrio. El rasgo de carácter más importante, es decir, la capota, aúna las exigencias de exclusividad e innovación de todo el modelo.

Ya la apertura de la capota es como una puesta en escena. Completamente en silencio y con movimientos precisos, la capota se pliega y se guarda debajo de su cubierta con aspecto de cuero y costura decorativa. El movimiento se asemeja a una coreografía cuidadosamente estudiada, y se completa en 15 segundos exactos cuando el vehículo circula a velocidades de hasta 50 km/h. El tejido de tacto único y forrado en varias capas pesa, como capota completa, mucho menos que las construcciones anteriores y así puede plegarse ocupando especialmente poco espacio en el compartimento totalmente variable del maletero.



TAMBIÉN CON LA CAPOTA CERRADA, EL BMW SERIE 8 CABRIO FASCINA CON SU SILUETA FLUIDA Y ALARGADA

La construcción sigue una premisa clara: la capota enfatiza la silueta deportiva y las líneas poderosas y elegantes del BMW Serie 8. En un modelo con unas prestaciones excepcionales, esto no es solo una cuestión de forma, ni solo una cuestión de innovación de materiales y técnica. Se trata de un rendimiento fiable, tanto con la capota cerrada como abierta: un placer de conducir inmediato y notablemente dinámico.

LA CAPOTA DE TELA SE PLIEGA Y SE OCULTA CON MOVIMIENTOS PRECISOS DE FORMA TOTALMENTE SILENCIOSA

El resultado es también una acústica interior propia de un coupé. La aerodinámica silueta crea una experiencia de conducción excepcionalmente cómoda, incluso a velocidades elevadas. Un exclusivo fondo sonoro con la capota cerrada: la construcción en varias capas absorbe las ondas sonoras mejor que algunas construcciones de techo fijo. Un nivel de ruido extremadamente bajo para todos los ocupantes.

Diseño excepcional, tecnología sin concesiones, ambiente exclusivo: las características de confort adicionales mejoran el placer de conducir con la capota bajada en el BMW Serie 8 Cabrio a cualquier temperatura. El calentador de cuello¹ permite que los reposacabezas delanteros liberen aire caliente cuando sea necesario, protegiendo así el cuello de los ocupantes en los días fríos. La experiencia es aún más agradable con los reposabrazos con calefacción¹ de la puerta y la consola central, así como con el volante calefactable¹. Máximo placer de conducir a cielo abierto, sin importar el clima o la velocidad: BMW Serie 8 Cabrio.

¹El equipamiento es opcional.

La interacción perfecta de estos elementos individuales da lugar a una forma nueva y particularmente exclusiva de conducir con la capota bajada. En el BMW Serie 8 Cabrio no se trata solo de disfrutar directamente del aire y la libertad, sino con todos los sentidos.

A CIELO ABIERTO

Rascacielos, hoteles, un cabrio: hay mucho que descubrir cuando nos mostramos abiertos. Un homenaje al lujo de renunciar al techo en el momento oportuno.



LA LIBERTAD DE DISFRUTAR DE LA VISTA A LO LEJOS ES UNA RAZÓN PARA LA APERTURA - ESTA IDEA SE ENCUENTRA INCLUSO EN LAS CASAS QUE CONSTRUIMOS

Son tiempos emocionantes. Nunca ha sido tan fácil conseguir lo inalcanzable. Actualmente podemos viajar a los lugares más lejanos y también experimentar aquí y ahora instantes inolvidables en la vida diaria. Vivir estos momentos nos motiva. Prescindir de lo superfluo, disfrutar de la libertad y aprovechar aun mejor cada situación. Observar el panorama desde una perspectiva personal. Sentir la máxima libertad con solo pulsar un botón cuando se abre el techo del BMW Serie 8 Cabrio. Este vehículo ofrece mucho más que la mera interacción de tecnologías perfectamente coordinadas. Expresa la posibilidad de superar los límites, cuando nos esforzamos por lograrlo.

Este nuevo entusiasmo por la máxima libertad se pone en evidencia en numerosas áreas: en el lujo, la alta cocina, la arquitectura. Modernos arquitectos como Jean Nouvel o el japonés Shigeru Ban, galardonado con el premio Pritzker y conocido por sus imponentes construcciones aireadas, están construyendo edificios espectaculares que se caracterizan por un factor común: techos abiertos y transparentes. A veces ni siquiera los incluyen. El cielo como techo. Esta novedosa apertura no es casualidad.

Los tejados de diseño único son el símbolo de la nueva interpretación del espacio urbano. Olvidadas durante mucho tiempo en la arquitectura: se prescindió de las grandes terrazas en las azoteas

incluso en algunos de los edificios más espectaculares del siglo XX como el Museo Guggenheim de Nueva York. Hoy está de moda que los edificios se muestren abiertos. Esto puede verse en cualquier gran ciudad: desde los numerosos bares en azoteas situados en el este de Londres hasta la sensacional terraza en la azotea del Mandarin Oriental en Barcelona. Y algunos de los complejos turísticos y establecimientos más interesantes de este momento renuncian totalmente al techo en sus suites y colocan sus camas perfectas sobre el suelo, como si se estuviera en mitad del desierto de Utah bajo la luz violeta de la puesta de sol. También están las „Sky Suites“ del Hotel AKA Central Park, en el centro de Manhattan, cerca del MoMa y los grandes almacenes Bergdorf Goodman. Dormir con la máxima comodidad bajo el cielo libre, ya sea en mitad de la gran ciudad o del desierto.

ABRIR EL ESPACIO POR ENCIMA DE NOSOTROS NO ES UNA HUIDA. ES UNA AVENTURA

El denominador común es la idea básica de que solo se puede sentir y experimentar realmente la libertad y el lujo en un mundo abierto. Esa es la razón de que el cabrio esté de moda en estos tiempos. Cada viaje en un BMW Serie 8 Cabrio permite sentirse cerca de elementos como el aire y el sol. Y disfrutar del máximo rendimiento y lujo. En el BMW Serie 8, eso significa por ejemplo: luz ambiente y exclusivos apliques de cristal en el interior. La exclusividad encuentra aquí su equivalente absoluto. Pero, en el BMW Serie 8 Cabrio el lujo de conducir a cielo abierto convierte una vivencia tranquila en una experiencia única.

Es una tendencia doble. Junto con el factor de la velocidad, el espacio abierto sobre nosotros no es una evasión, sino una aventura. La vista hacia arriba rectifica la perspectiva y muestra que al final se trata de pasar el tiempo como se desea y no como se debe. El hecho de poder extraer siempre mucho más de esta aventura al volante abre dimensiones totalmente nuevas. Máxima libertad.



DEPORTIVIDAD EXPRESADA CON ELEGANCIA

Libertad hasta el horizonte: en el interior se refleja la esencia extrovertida y deportiva, pero al mismo tiempo elegante del BMW Serie 8 Cabrio. Impresiona su orientación coherente al conductor, así como los detalles estudiados, como los asientos traseros abatibles individualmente para un uso ampliado y aun más flexible del maletero. Además, detalles de diseño extraordinarios, como la armoniosa iluminación interior o los apliques de cristal centelleante¹ en una selección de mandos, crean una atmósfera que irradia elegancia y originalidad. Así es como en el BMW Serie 8 Cabrio se despliega un mundo único de lujo y dinamismo que fascina en cada viaje.

EL CONFORT ES EL INICIO DEL DISFRUTE:
SISTEMA DE CALEFACCIÓN PARA EL CUELLO

El sistema de calefacción para el cuello¹ Air Collar integrado en los reposacabezas delanteros regulables en altura garantiza, mediante un flujo de aire caliente regulable en tres niveles, una temperatura agradable al conducir con la capota bajada incluso en días frescos.

TAMBIÉN LA EXCLUSIVIDAD PUEDE AMPLIARSE:
CUERO AMPLIADO MERINO

El cuero del equipamiento de cuero ampliado Merino^{1,2,*} BMW Individual es meticulosamente escogido ya durante la selección de la materia prima para conseguir una calidad impecable. Se tiñe por completo sin grabados artificiales y sin tratamiento de la superficie y logra inmediatamente que en el interior se haga perceptible a la vista y el tacto el elevado grado de exigencia.



CON AYUDA DE UNA EXCLUSIVA CORREA DE CUERO AUTÉNTICO, SITUADA EN LA PARTE TRASERA DE LOS ASIENTOS DEL CONDUCTOR Y DEL ACOMPAÑANTE, ESTOS PUEDEN ABATIRSE HACIA ADELANTE DE MANERA RÁPIDA Y CÓMODA.


DEPORTIVIDAD Y EXCLUSIVIDAD:
EL INTERIOR PERMITE ADENTRARSE
EN EL CARÁCTER DEL
BMW SERIE 8 CABRIO

SIEMPRE EL CENTRO DE ATENCIÓN:
ORIENTACIÓN AL CONDUCTOR

En el puesto de conducción del BMW Serie 8 Cabrio, todo se orienta de manera coherente al conductor. Cada mando está colocado ergonómicamente allí donde es más accesible. De este modo, el conductor tiene en todo momento todo bajo control y se puede dedicar totalmente a lo más importante: gozar absolutamente de la conducción.

¹ El equipamiento es opcional.
² De serie en el BMW M850i xDrive.
*La disponibilidad de algunos equipamientos y funciones dependen de las variantes de motores u otros equipamientos opcionales. La disponibilidad de la producción y del mercado puede variar. Encontrará más información sobre los plazos y los equipamientos de serie y opcionales en www.bmw.es, la lista de precios o su Concesionario BMW.





EL CORAZÓN DEL RENDIMIENTO:
EL MOTOR DE GASOLINA DE 8 CILINDROS BMW TWIN POWER TURBO

El sistema inteligente de tracción a las cuatro ruedas BMW xDrive con prioridad a la tracción trasera ofrece motricidad permanente en cualquier situación, ya que el par se reparte de forma variable entre los ejes antes de que gire una rueda. A pesar de la potente tracción a las cuatro ruedas, el conductor del BMW Serie 8 Cabrio no tiene que renunciar a la agilidad y precisión de una tracción trasera. En las curvas se reduce claramente el par de las ruedas delanteras, con lo que se logra una respuesta óptima de la dirección. Cuando se acelera para salir de una curva, el sistema BMW xDrive transmite potencia progresivamente a las ruedas delanteras, de modo que siempre se genera una tracción óptima. Por lo tanto, esta entrega de potencia en la transición hacia la siguiente recta impulsa verdaderamente al BMW Serie 8 Cabrio.

MÁXIMA TRACCIÓN ENTRE CURVAS Y RECTAS:
DIFERENCIAL M SPORT

Deportividad en las curvas y en cualquier lugar: el diferencial M Sport^{1,2,*} incorporado al BMW M850i xDrive Cabrio proporciona, en combinación con el sistema BMW xDrive, una excelente tracción incluso en la conducción dinámica y los tramos exigentes. El resultado es una estabilidad extraordinaria también en las curvas difíciles y con cualquier estado del asfalto.

EN EL CIRCUITO COMO EN CASA: EN LA
CONCEPCIÓN DEL BMW SERIE 8 CABRIO
HAN DESEMBOLCADO DIRECTAMENTE LAS
EXPERIENCIAS ADQUIRIDAS EN EL MUNDO
DE LA COMPETICIÓN



LOS GENES DEPORTIVOS SE UNEN A LA PASIÓN POR LA LIBERTAD

Ambicioso. Independiente. Un deportivo en toda regla. Ya en los primeros metros en el BMW Serie 8 Cabrio se sienten los genes del mundo de la competición que hacen a este vehículo tan único. La suspensión M adaptativa de serie permite elegir entre un ajuste más dinámico o más cómodo de la suspensión, y garantiza el máximo control en cualquier situación. Junto con el sistema de tracción a las cuatro ruedas BMW xDrive específicamente ajustado y el diferencial M Sport^{1,2,*} regulado, se ofrece la máxima motricidad y agilidad incluso cuando se acelera al salir de una curva. Así, la dirección activa integral^{1,2,*} proporciona estabilidad adicional sin pérdida de dinamismo y garantiza un trazado perfecto a cualquier velocidad y dominio total a la máxima velocidad. Eso es bueno, porque la alta rigidez de la carrocería y los componentes reforzados del bastidor permiten trasladar directamente cada orden de dirección. Si es necesario frenar, los frenos M Sport de 19 pulgadas^{1,2,*} ofrecen unas prestaciones de frenado dosificadas con precisión que, junto con los neumáticos deportivos de distintas medidas de serie, garantizan una deceleración fiable. ¡Así se siente la libertad!

390 kW

(530 CV) Potencia

3,9 s

0 a 100 km/h

4.395 cm³

Cilindrada

750 Nm

Par

SUPERIOR EN CADA CURVA, A CUALQUIER VELOCIDAD:
SUSPENSIÓN M ADAPTATIVA PROFESSIONAL

Máxima agilidad y confort: la suspensión M adaptativa Professional^{2,*} combina el dinamismo característico con el silencio de marcha y la estabilidad. La estabilización electromecánica del balanceo reduce la inclinación lateral en las curvas y permite tomarlas a gran velocidad. Dependiendo de la situación, se diferencia entre estabilizar o agilizar el comportamiento de marcha. De este modo, el conductor dispone del máximo control también en las curvas rápidas o los cambios rápidos de dirección, así como de un manejo con una gran capacidad de respuesta.

¹ De serie en el BMW M850i xDrive.
² El equipamiento es opcional.
* La disponibilidad de algunos equipamientos y funciones dependen de las variantes de motores u otros equipamientos opcionales. La disponibilidad de la producción y del mercado puede variar. Encontrará más información sobre los plazos y los equipamientos de serie y opcionales en www.bmw.es, la lista de precios o su Concesionario BMW.



ÚNICO EN SU CLASE. CON LA CLÁSICA TRACCIÓN TRASERA

Para los puristas: el BMW 840i Cabrio es para aquellos que desean un deportivo con las virtudes clásicas de un vehículo impulsado únicamente por las ruedas traseras. Está destinado a los que no quieren renunciar a una experiencia de conducción única y desean vivirla en un vehículo excepcional que irradia deportividad y emoción.

UNA EMOCIONANTE SENSACIÓN DEPORTIVA. REINTERPRETADA

La nueva motorización BMW 840i del BMW Serie 8 Cabrio acelera el corazón de los amantes de los vehículos deportivos ya en un primer contacto. Toda la potencia de este elegante vehículo se traslada a la carretera con solo rozar el acelerador, gracias al motor de gasolina de 6 cilindros BMW TwinPower que impulsa este excepcional vehículo. Este motor acelera con facilidad y superioridad incluso a regímenes elevados y muestra todas las características que hacen que un motor BMW sea extraordinario. Según el modo de conducción seleccionado, se puede elegir entre el dinamismo o la máxima deportividad. Una experiencia que, gracias al sonido inconfundible del motor de gasolina de 6 cilindros BMW TwinPower, también percibirán los oídos.

ARRANQUE POTENTE Y DINÁMICO CON TRACCIÓN TRASERA

Si se desea una experiencia deportiva pura, se puede optar por una variante impulsada exclusivamente por la tracción trasera: es el único modelo de la Serie 8 que transmite todo el empuje de su potente motor al eje trasero. Gracias a un menor peso total y a una distribución del peso optimizada, con esta variante de tracción deportiva sin concesiones se garantiza también el máximo rendimiento y dinamismo. Una experiencia del clásico mundo de la competición que se reinterpreta con entusiasmo en el BMW 840i Cabrio con tracción trasera. El nuevo motor de gasolina de 6 cilindros BMW TwinPower también está disponible con el sistema inteligente de tracción a las cuatro ruedas BMW xDrive, que combina a la perfección deportividad y confort de marcha.

250 kW
(340 CV) de potencia

5,3 s
0 a 100 km/h

2.998 cm³
Cilindrada

500 Nm
Par



EXCELENTE ESTABILIDAD EN CARRETERA
EN CUALQUIER SITUACIÓN Y MÁXIMO EMPUJE:
EL BMW 840i DOMINA CADA CARRETERA
QUE RECORRE

CADA CURVA ES UN TRIUNFO MÁS:

El diferencial M Sport se encarga de trasladar de forma idónea toda la potencia del motor a la carretera incluso con exigentes cambios de dirección o superficies diferentes. Un bloqueo de discos con control electrónico continuo y permanente procedente del mundo de la competición reduce así la posible diferencia de régimen entre las ruedas traseras y distribuye el par motor de forma variable entre ellas. Según la configuración, es posible un comportamiento en carretera que va desde la orientación a la tracción hasta la máxima deportividad y dinamismo, garantizando siempre el máximo placer de conducir.



LA EXPERIENCIA
GENUINA E
INIGUALABLE DE LA
TRACCIÓN TRASERA
CLÁSICA: EN EL BMW
840i CABRIO QUEDA
CLARO CUÁNTA
ADRENALINA ESCONDE.



ADRENALINA QUE TOMA FORMA: PAQUETE EXTERIOR DE CARBONO M

Carbono hasta en el más mínimo detalle: el exclusivo paquete exterior M de carbono¹* añade numerosos detalles de diseño de carbono, además de los componentes de carbono introducidos ya de serie en el chasis del BMW Serie 8 Cabrio, para ofrecer una imagen aún más deportiva que atraiga todas las miradas. Con las cubiertas de los retrovisores, las molduras de las tomas de aire, los elementos laterales de distribución del aire en el paragolpes delantero, un elemento decorativo alrededor de las molduras del tubo de escape y un difusor afilado, el BMW Serie 8 Cabrio no solo realza el aspecto deportivo del vehículo, sino también su esencia.

PRESTACIONES EN EL SONIDO: EL SISTEMA DE ESCAPE DEPORTIVO

Prestaciones para ver, sentir y escuchar: el sistema de escape deportivo* proporciona, con sus dos tubos de escape dobles armoniosamente integrados en el faldón trasero, un sonido potente y rotundo que envuelve al conductor. Auténtica atmósfera del mundo de la competición, que también pueden oír todos aquellos que se cruzan con el BMW Serie 8 Cabrio. Gracias al sistema de tapas de los gases de escape, pulsando un botón es posible adaptar el sonido puro y vigoroso del V8 a los deseos del conductor.



DEPORTIVIDAD QUE SE VE, SE OYE Y SE SIENTE EN CADA VIAJE

SIEMPRE EL PRIMERO:

ASIENTOS DEPORTIVOS M PARA CONDUCTOR Y ACOMPAÑANTE

Los asientos deportivos M¹* de varios ajustes con una ergonomía envolvente y reposacabezas parcialmente integrados ofrecen al conductor y al acompañante una excelente sujeción lateral. Además, es posible ajustar individualmente la anchura del respaldo. El diseño específico con el logo “M” en negro pone aún más en evidencia la ambición deportiva del vehículo.



DETALLE VISUAL Y FUNCIONAL A LA VEZ: EL AIR BREATHER

Los Air Breathers elaborados con precisión y ubicados en los guardabarros delanteros no solo mejoran la aerodinámica del vehículo, sino que como elemento de diseño también son el punto de partida del recorrido de las llamativas líneas. Su interacción crea un intenso juego de superficies que imita el aire que fluye a lo largo del vehículo.



UN JUEGO DE LÍNEAS Y SUPERFICIES, INSPIRADO POR LA LUZ Y EL VIENTO

¹ El equipamiento es opcional.

* La disponibilidad de algunos equipamientos y funciones dependen de las variantes de motores u otros equipamientos opcionales. La disponibilidad de la producción y del mercado puede variar. Encontrará más información sobre los plazos y los equipamientos de serie y opcionales en www.bmw.es, la lista de precios o su Concesionario BMW.

3

LA EMOCIÓN SE TRADUCE EN INNOVACIÓN


Nacen los pensamientos,
las ideas se llevan hasta el final y el
conocimiento se incrementa al máximo.
Se han desarrollado las tecnologías
más innovadoras, se han aumentado
el confort y la eficiencia y se ha elevado
el nivel de prestaciones.
Pero todo esto no se hizo para poner
en primer plano el conocimiento,
las habilidades y el espíritu pionero,
sino para ofrecer aún más placer de
conducir. La tecnología
se convierte en emoción:
Bayerische Motoren Werke.



PLACER DE CONDUCIR EN ESTADO PURO

EL LUJO DE IR POR DELANTE.

Los inteligentes asistentes de BMW Personal CoPilot están disponibles para todos los vehículos de BMW. Ayudan en todas las situaciones de conducción y aumentan la seguridad y el confort. De este modo, podrá mirar hacia adelante con toda tranquilidad y centrarse en lo más importante: disfrutar del puro placer de conducir. Hoy, mañana y también en el futuro: los sistemas de asistencia al conductor en un vehículo de BMW definen lo que es técnicamente factible y como acompañantes fiables, le garantizan que acometa cada desafío con confianza.



DISFRUTAR TAMBIÉN AL APARCAR: PARKING ASSISTANT PLUS

Parking Assistant Plus^{1,*} facilita el estacionamiento y las maniobras del vehículo. Incluye, por ejemplo, el sistema Surround View, con Top View, Panorama View y Remote 3D View*, así como ayuda de aparcamiento lateral, Control de Distancia de Aparcamiento Activo con función de frenado de emergencia, asistente de estacionamiento con guiado longitudinal y transversal y asistente de marcha atrás.



SIEMPRE QUE SE NECESITE: DRIVING ASSISTANT PROFESSIONAL

El sistema Driving Assistant Professional^{1,2} ofrece una comodidad óptima y la máxima seguridad en numerosas situaciones de conducción monótonas o críticas con el asistente de dirección y de trayectoria, que incluye ayuda para espacios reducidos, el asistente de parada de emergencia, el aviso de peligro local, el asistente para mantener la trayectoria con protección activa en caso de colisión lateral y otras funciones de seguridad.



EL LUJO DE IR POR DELANTE

CONECTIVIDAD E INFO-ENTRETENIMIENTO



"HOLA BMW": BMW INTELLIGENT PERSONAL ASSISTANT

"Hola, BMW, ¿quién eres?" ¿No sería estupendo que en su BMW encontrase también un asistente personal? Comuníquese con su BMW a través de BMW Intelligent Personal Assistant. Le conoce, mejora constantemente y le ayuda en muchas situaciones. También le puede indicar una palabra personal de activación. Puede explicarle todo lo relativo al vehículo y ayudarle a conocer mejor su BMW."

SIEMPRE AL DÍA: ACTUALIZACIÓN REMOTA DEL SOFTWARE

¿Debe estar su BMW equipado con el software más reciente? Con Remote Software Upgrade, su BMW estará siempre actualizado. Las actualizaciones se instalan "over the air", como ya conoce por su smartphone. Así podrá activar otras funciones en su vehículo.



Por encima de todo y completamente conectado con su mundo: BMW no quiere seguir las tendencias en las áreas de conectividad e info-entretenimiento, sino establecer estándares. Con BMW ConnectedDrive, estará perfectamente conectado en cualquier lugar y tendrá toda la gama de comunicación, información y entretenimiento al alcance de la mano en todo momento. Además, el asistente de movilidad personal BMW Connected también le acompaña con su smartphone fuera del vehículo y le ayuda en su vida diaria, ya que el placer de conducir comienza mucho antes de entrar y no termina al salir.

INFORMACIÓN INNOVADORA: BMW LIVE COCKPIT PROFESSIONAL

Este es el aspecto que tiene la exclusividad innovadora. El BMW Live Cockpit Professional es un conjunto de pantallas que consta de un cuadro de instrumentos de alta resolución con diagonal de 31,24 cm (12,3 pulgadas) detrás del volante y un display de control de 26,04 cm (10,25 pulgadas) en la consola central. Toda la información relevante para la conducción se muestra aquí de forma nítida y perfectamente legible. BMW Live Cockpit Professional con el innovador BMW Operating System 7.0. Una comodidad de manejo desconocida hasta el momento. Con el controlador iDrive Touch, el manejo táctil en el display de control, los gestos o la voz a través de BMW Intelligent Personal Assistant, el funcionamiento es fácil e intuitivo.

¹ El equipamiento es opcional.

² La función puede verse limitada en caso de oscuridad, niebla y contraluz intenso.

* La disponibilidad de algunos equipamientos y funciones dependen de las variantes de motores u otros equipamientos opcionales. La disponibilidad de la producción y del mercado puede variar. Encontrará más información sobre los plazos y los equipamientos de serie y opcionales en www.bmw.es, la lista de precios o su Concesionario BMW.


UNA CATEGORÍA PROPIA Y PERFECTA

COMODIDAD Y FUNCIONALIDAD

Los vehículos de BMW no solo representan un placer de conducir ilimitado, sino también especialmente distinguido. Estos combinan una extraordinaria comodidad y la máxima funcionalidad. Desde la acogedora puesta en escena luminosa al entrar en el vehículo hasta los asientos multifunción adaptables, pasando por la acústica perfecta del sistema de sonido: todo está diseñado para que incluso el desplazamiento diario sea una experiencia extraordinaria.

AGRADABLE TAMBIÉN A BAJA TEMPERATURA: EL PAQUETE CONFORT DE TEMPERATURA DELANTERO

El paquete confort de temperatura delantero¹ garantiza una temperatura agradable para el conductor y el acompañante también en los brazos y las manos, y aumenta así la comodidad de los asientos, sobre todo en las épocas más frías del año. El paquete confort de temperatura incluye calefacción en los asientos delanteros, en los reposabrazos de las puertas delanteras y en la parte delantera de la consola central y volante con calefacción integrada.



ABIERTO A LO NUEVO: BMW DIGITAL KEY

¿Para qué utilizar una llave si ya lleva su smartphone? Con BMW Digital Key^{1,2,*} puede bloquear y desbloquear las puertas de su BMW e incluso arrancar el motor. Cargue la llave digital a través de la aplicación BMW Connected en su smartphone con Android y compártala con su familia y amigos.



ATMÓSFERA HASTA EN LOS DETALLES MÁS SUTILES: LUZ AMBIENTE

La luz ambiente, generada por numerosos LED, crea una agradable atmósfera en el interior y una sensación única en la oscuridad. Las tonalidades, la luminosidad y los escenarios cromáticos se pueden configurar individualmente. El equipamiento incluye iluminación de contorno y del compartimento portaobjetos, así como guía luminosa en la consola central.



DISFRUTAR DE UN SONIDO EXTRAORDINARIO. SISTEMA DE SONIDO ENVOLVENTE BOWERS & WILKINS DIAMOND

Siete altavoces de tonos medios de fibra de aramida y aluminio. Cuatro altavoces de agudos de aluminio. Tres altavoces de agudos con tecnología de diamante. Dos altavoces de bajos centrales con núcleo de Rohacell. Además, un amplificador de 10 canales y un control dinámico del tono asistido por micrófono, que proporciona un sonido excelente en cualquier situación de conducción gracias al discreto control de los altavoces. El sistema de sonido envolvente Bowers & Wilkins Diamond¹ combina selectos materiales y tecnología punta para crear una experiencia de audio exclusiva y única.

EL LUJO ES RELAJARSE: ASIENTOS MULTIFUNCIÓN PARA CONDUCTOR Y ACOMPAÑANTE

Los asientos multifunción^{1,3,*} para conductor y acompañante ofrecen amplias posibilidades de ajuste y un alto grado de confort de los asientos y seguridad. Así, los asientos se pueden adaptar de forma óptima a las necesidades personales mediante el ajuste eléctrico de la anchura del respaldo, el soporte lumbar variable y el ajuste manual de la profundidad del asiento.

¹ El equipamiento es opcional.

² Se necesitan una cuenta BMW ConnectedDrive y un smartphone compatible con sistema operativo Android, tecnología NFC y Secure Element integrado. Solo compatible con determinados smartphones Android con Android 8.0 o superiores. Para los clientes cuyos smartphones no sean compatibles, se ofrece la exclusiva BMW Digital Key.

³ De serie en el BMW M850i xDrive.

*La disponibilidad de algunos equipamientos y funciones dependen de las variantes de motores u otros equipamientos opcionales. La disponibilidad de la producción y del mercado puede variar. Encontrará más información sobre los plazos y los equipamientos de serie y opcionales en www.bmw.es, la lista de precios o su Concesionario BMW.



4

SOLO EL PROPIO CAMINO LLEVA A LAS PROPIAS METAS

Materiales hechos a mano,
selectos y exclusivos.
Colores, superficies y formas tan
individuales como los ojos que miran.
Las ideas y las expectativas se
cumplen sin concesiones, y se superan.
La emoción es la consecuencia del diseño:
Bayerische Motoren Werke.



BMW INDIVIDUAL


LA PERSONALIDAD ES LA DIFERENCIA



La peculiaridad de la pintura BMW Individual en Brillantweiss metalizado es el tono rico y radiante que hace que la presencia elegante y atractiva del BMW Serie 8 Cabrio resulte aun más notable. Este efecto se debe a la pintura aplicada en tres capas con un gran porcentaje de pigmentos Xirallic.



Un negro irresistible: el sofisticado proceso de varias fases comienza con la aplicación de varias capas de madera de tulipán en color. La intensidad especial de la superficie se consigue en el acabado al repetir la aplicación y el pulido del Pianolack de brillo intenso. Así se consigue una profundidad de color increíble.



Una combinación que quita el aliento: El equipamiento de cuero integral Merino BMW Individual en bicolor Elfenbeinweiss/Nachtblau aporta con su fascinante tonalidad y su calidad impecable una nota de carácter individual y exclusivo. Detalles como los guarnecidos de las puertas revestidos en cuero en profundo Nachtblau o el cuadro de instrumentos con llamativos respuntes de contraste aportan aquí detalles destacados.


Especial, con la exclusividad que desees: el BMW Serie 8 Cabrio, inspirado por BMW Individual, despierta la imaginación a primera vista. Elige entre las opciones de equipamiento exclusivas que se ofrecen para el exterior y el interior. También puedes crear el BMW Serie 8 Cabrio con el que siempre has soñado. Pues con BMW Individual todo es posible para expresar su personalidad. Descubre un nuevo mundo exclusivo: BMW Individual.

¿QUÉ COLOR ELIGE PARA EL PLACER DE CONDUCIR?

GAMA DE COLORES EXTERIORES

¿Dravitgrau o Sunset Orange? ¿Sonic Speed Blue o Barcelona Blau? Le resultará difícil elegir entre la extrovertida paleta de colores metalizados para el nuevo BMW Serie 8 Cabrio. Pero no importa por qué pintura se decida: elegirá siempre un diseño innovador y un dinamismo sin concesiones, al tiempo que expresará una pasión y un carácter únicos.


■ EQUIPAMIENTO DE SERIE □ EQUIPAMIENTO OPCIONAL



■ Sólido 300 Alpinweiss¹



□ Metalizado A96 Mineralweiss²



□ Metalizado 475 Black Sapphire²




□ Metalizado C2Y Bluestone³




□ Metalizado C35 Blue Ridge Mountain³



□ Metalizado C1A Sonic Speed Blue³



□ Metalizado C1X Sunset Orange²



BMW INDIVIDUAL



□ BMW Individual C36 Dravitgrau metalizado²



□ BMW Individual X1C Aventura metalizado²




□ Pintura especial BMW Individual Frozen Arctic Grey metalizada²



□ Pintura especial BMW Individual Frozen Cashmere Silver metalizada²



□ BMW Individual X1D Frozen Bluestone metalizado²




□ BMW Individual C3Z Tansanitblau metalizado²



□ Pintura especial BMW Individual Frozen Brilliant White metalizada²



□ Pintura especial BMW Individual Frozen Dark Silver metalizada²



□ BMW Individual C46 Almendrinbraun metalizado²



□ Pintura especial BMW Individual Brilliantweiss metalizada²




□ Pintura especial BMW Individual Pure metal Silber²




□ Pintura especial BMW Individual Frozen Dark Brown metalizada²

ACABADO M SPORT



□ Metalizado C38 Barcelona Blau²



□ Metalizado 416 Carbonschwarz

[**Configurador BMW**] Diseñe un BMW totalmente personalizado con el Configurador. Ponemos a su disposición todos los motores, colores y equipamientos actualmente en oferta para que pueda elegir. Más información en www.bmw.es [**Carta de colores**] Las cartas de colores aquí mostradas le transmitirán una primera impresión de los colores y materiales disponibles para su BMW. La experiencia indica que las tintas de imprenta no siempre pueden reproducir exactamente las tonalidades de las pinturas, tapicerías y molduras interiores. Por ello, le recomendamos que acuda a su Concesionario BMW. Estaremos encantados de enseñarle muestras y de ayudarle a concretar sus deseos personales.

¹ Disponible de serie en el Acabado M Sport y el BMW M850i xDrive.

² Disponible también como opción para el Acabado M Sport y el BMW M850i xDrive.

³ No disponible para el BMW M850i xDrive en combinación con el Acabado M Sport o la composición BMW Individual con elementos M Sport.


DEPORTIVO Y ELEGANTE

ELEGANTE EN TODOS LOS SENTIDOS



BRILLO INTENSO EN EL ELEGANTE INTERIOR: MOLDURAS INTERIORES EN MADERA NOBLE FINELINE EFECTO COBRE DE BRILLO INTENSO.

Suba y disfrute de la elegancia en todos los sentidos: acomódese en los asientos multifunción^{1,2,*} en cuero ampliado Merino BMW Individual Elfenbeinweiss^{1,2,*} y fíjese en la elegante interacción con la moldura interior en madera noble Fineline con efecto cobre de brillo² intenso. Máxima exclusividad en cada detalle.



LLAMATIVO Y ELEGANTE: EL EQUIPAMIENTO DE CUERO AMPLIADO MERINO BMW INDIVIDUAL ELFENBEINWEISS CONFIERE AL INTERIOR UNA ATMÓSFERA AMPLIA Y ESPECIALMENTE ELEGANTE.



¹ De serie en el BMW M850i xDrive.

² El equipamiento es opcional.

* La disponibilidad de algunos equipamientos y funciones dependen de las variantes de motores u otros equipamientos opcionales. La disponibilidad de la producción y del mercado puede variar. Encontrará más información sobre los plazos y los equipamientos de serie y opcionales en www.bmw.es, la lista de precios o su Concesionario BMW.

ÉXITO INMEDIATO


EXCLUSIVIDAD MÁS ALLÁ DE LA ZONA DE CONFORT



DETALLES ELEGANTES QUE ALEGAN LA VISTA: LA MOLDURA DECORATIVA DE VETA FINA CON ACABADO EN MADERA NOBLE FINELINE EFECTO COBRE DE BRILLO INTENSO.

Disfrute de la combinación única de potencia extrema y exclusividad: los asientos multifunción^{1,2,*} en cuero ampliado Merino BMW Individual Cognac^{1,2,*} convencer no solo por su perforación de diseño refinado y por las costuras decorativas en color de contraste, sino también por una ergonomía cómoda con numerosas posibilidades de reglaje. La moldura decorativa en madera noble Fineline efecto cobre de brillo intenso aporta detalles exclusivos adicionales.

UN LUJO PARA LA VISTA: EL EQUIPAMIENTO DE CUERO AMPLIADO MERINO BMW INDIVIDUAL EN COGNAC CAUTIVA NO SOLO POR SU IMPECABLE Y EXCLUSIVA CALIDAD, SINO TAMBIÉN POR SUS COLORES CARACTERÍSTICOS.




¹ De serie en el BMW M850i xDrive.
² El equipamiento es opcional.
* La disponibilidad de algunos equipamientos y funciones dependen de las variantes de motores u otros equipamientos opcionales. La disponibilidad de la producción y del mercado puede variar. Encontrará más información sobre los plazos y los equipamientos de serie y opcionales en www.bmw.es, la lista de precios o su Concesionario BMW.


PASIÓN

DOS COLORES. UNA IMPRESIÓN DURADERA

Inesperado como se esperaba: una deportividad elegante se une a un rojo apasionado. El cuero ampliado Merino BMW Individual en bicolor Fionarot/Schwarz^{2,*}, junto con las molduras interiores Edelstahlgewebe^{1,2,*}, hacen una declaración enérgica que enfatiza el dinamismo excepcional de manera impresionante.



LAS MOLDURAS INTERIORES EDELSTAHLGEWEBE MARCADAMENTE DEPORTIVAS APORTAN UN ELEGANTE CONTRASTE CON LA INTENSA TONALIDAD DE LOS ASIENTOS.

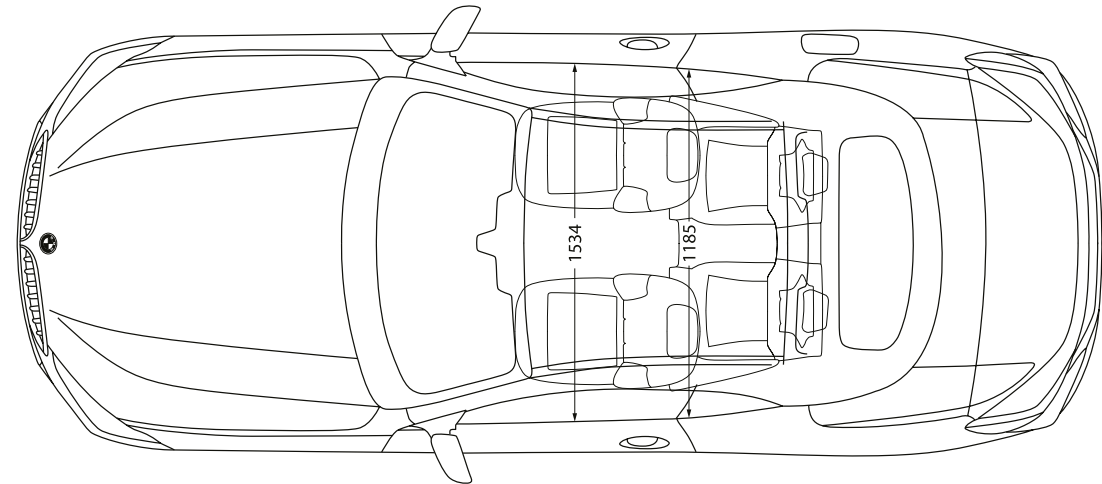
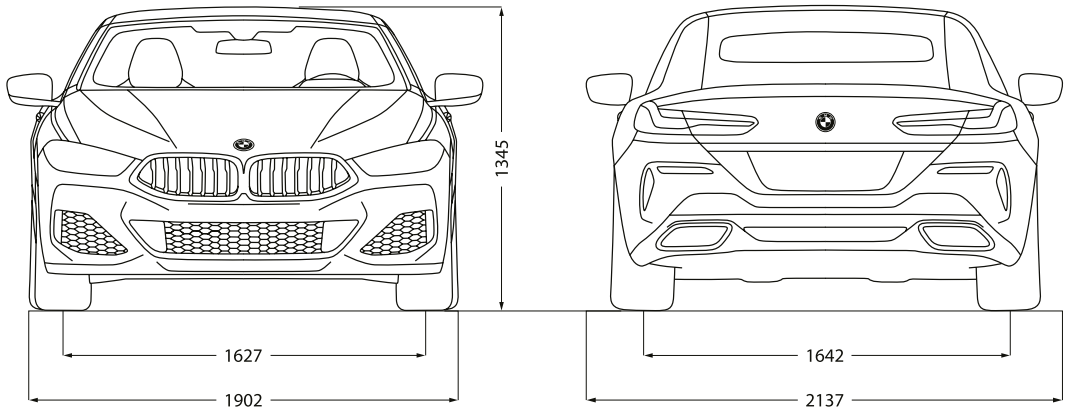
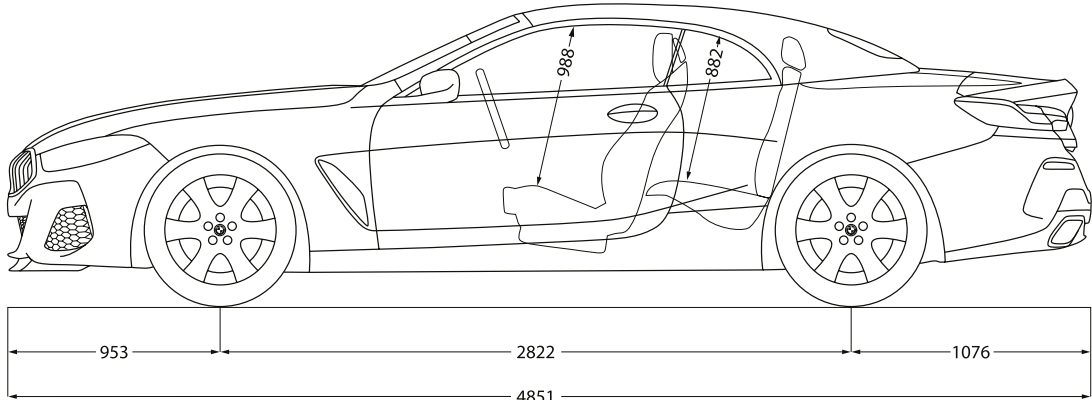


CONTRASTE MÁS INTENSO, EFECTO MÁS INTENSO: LOS ASIENTOS MULTIFUNCIÓN^{1,2,*} CON PERFORACIÓN Y COSTURAS DE CONTRASTE, REPRESENTADOS AQUÍ CON EQUIPAMIENTO DE CUERO AMPLIADO MERINO BMW INDIVIDUAL EN BICOLOR FIONAROT/SCHWARZ SON VISUAL, TÁCTIL Y FUNCIONALMENTE EL CORAZÓN DEL DINÁMICO INTERIOR.



DATOS TÉCNICOS

		840i	840i xDrive	M850i xDrive	840d xDrive
Peso					
Peso en vacío CE¹	kg	1905	1955	2090	2030
Peso máximo admisible	kg	2340	2400	2515	2485
Carga útil	kg	510	520	500	530
Capacidad del maletero	l	280–350	280–350	280–350	280–350
Motor BMW TwinPower Turbo³					
Cilindros/válvulas		6/4	6/4	8/4	6/4
Cilindrada	cm³	2998	2998	4395	2993
Potencia nominal/Régimen nominal	kW (CV)/rpm	250 (340)/5000–6500	250 (340)/5000–6500	390 (530)/5500–6000	235 (320)/4400
Par máximo/Régimen	Nm/rpm	500/1600–4500	500/1600–4500	750/1800–4600	680/1750–2250
Transmisión					
Tipo de tracción		Trasera	A las cuatro ruedas	A las cuatro ruedas	A las cuatro ruedas
Cambio de serie		Cambio deportivo Steptronic	Cambio deportivo Steptronic	Cambio deportivo Steptronic	Cambio deportivo Steptronic
Prestaciones					
Velocidad máxima	km/h	250²	250²	250²	250²
Aceleración 0–100 km/h	s	5,3	4,9	3,9	5,2
Consumo³·⁴ - Todos los motores cumplen la norma de gases de escape EU6					
Consumo promedio	l/100 km	8,2–8,8	(8,7–9,2)	(11,4–11,5)	(6,8–7,2)
Norma de gases de escape (homologado)		EU6d-temp	(EU6d-temp)	(EU6d-temp)	(EU6d-temp)
Emissiones promedio de CO₂ WLTP (xDrive)	g/km	186–200	(199–210)	(259–262)	(177–189)
Emissiones promedio de CO₂ NEDCcorr (xDrive)	g/km	163–170	(170–178)	(228–231)	(155–165)
Contenido del depósito, aprox.	l	68	68	68	66
Llantas/Neumáticos					
Tamaño del neumático		245/45 R 18 Y 275/40 R 18 Y	245/45 R 18 Y 275/40 R 18 Y	245/35 R 20 Y 275/30 R 20 Y	245/45 R 18 Y 275/40 R 18 Y
Tamaño de la llanta		8 J x 18 9 J x 18	8 J x 18 9 J x 18	8 J x 20 9 J x 20	8 J x 18 9 J x 18
Material		Aleación ligera	Aleación ligera	Aleación ligera	Aleación ligera



Las dimensiones indicadas sirven para el BMW M850i xDrive Cabrio.

¹ El peso en vacío CE hace referencia a un vehículo con equipamiento de serie, sin ningún equipamiento opcional. Peso en vacío con el depósito lleno en un 90% y un conductor de 75 kg. Los equipamientos opcionales pueden cambiar el peso del vehículo, la carga útil y, al influir en la aerodinámica, la velocidad máxima.

² Limitada electrónicamente.

³ Los datos de potencia para los motores de gasolina corresponden al combustible de 98 octanos. Los datos de consumo corresponden al combustible de referencia según el Reglamento (UE) 2007/715. Se admite combustible sin plomo de 91 octanos o más, con un porcentaje máximo de etanol del 10% (E10). BMW recomienda el uso de gasolina súper sin plomo de 95 octanos.

⁴ Los datos de consumo de combustible, energía, autonomía y emisiones de CO₂ que se muestran han sido medidos conforme al nuevo sistema WLTP. No obstante, respecto a los datos de emisiones de CO₂, se indican adicionalmente los valores resultantes de llevar a cabo la correlación de dichos resultados a valores NEDC. Las cifras mostradas se corresponden con vehículos de configuración básica y los rangos de consumos de energía, emisiones y autonomía mostrados en cada caso han tenido en cuenta el equipamiento opcional y el distinto tamaño de llantas y neumáticos disponibles en los modelos mostrados, pudiendo variar tales cifras dependiendo de la configuración final de cada vehículo.

Se debe tener presente que:

i. Los valores que se indican se han calculado considerando un depósito lleno al 90%, un peso del conductor de 68kg y 7kg de equipaje.

ii. Para todas aquellas cuestiones que dependan de los valores de emisiones de CO₂ o la autonomía (por ejemplo, las relativas al impuesto de matriculación o el distintivo ambiental, etc.), las valores a tener en cuenta serán los NEDC Correlativos.

Para más información acerca del consumo de combustible oficial y de las emisiones de CO₂ se puede consultar la “Guía de consumo de combustible y emisiones de CO₂ de nuevos vehículos” que está disponible en todos los puntos de venta y en IDAE en www.idae.es.



Los datos y características referidos a modelos, equipamientos, accesorios, gamas de colores, paquetes y posibilidades de configuración de los vehículos BMW que aparecen reflejados en el documento son los existentes y en vigor en el momento de su impresión en febrero de 2020. En consecuencia, esos datos y características pueden haber sufrido modificaciones posteriores o no estar ya en vigor. Por ello, a la hora de configurar su vehículo, deberá confirmar con su Concesionario BMW los datos y características vigentes en cada momento. En todo caso las características que se contengan en el documento de oferta comercial que en última instancia le proporcione su Concesionario BMW sobre su vehículo prevalecerán sobre las contenidas en este documento.

Naturalmente todos los vehículos pueden reciclarse o reutilizarse. Encontrará más información sobre la devolución de su vehículo antiguo en nuestra página de Internet: www.bmw.es.

© BMW AG, Múnich/Alemania. Solo se permite la reproducción, incluso de forma resumida, con autorización escrita de BMW AG, Múnich. 4 11 008 024 55 1 2020 CB. Printed in Germany 2020.

BMW M850i xDrive:

Motor de gasolina de 8 cilindros BMW TwinPower Turbo, 390 kW (530 CV), llantas de aleación ligera M de 20 pulgadas con radios en Y estilo 728 M en bicolor con neumáticos de distintas medidas, color exterior Dravitgrau metalizado, capota Schwarz-Silber, asientos en cuero ampliado Merino BMW Individual Elfenbeinweiss, molduras interiores en madera noble Finition efecto cobre de brillo intenso.

BMW M850i xDrive:

Motor de gasolina de 8 cilindros BMW TwinPower Turbo, 390 kW (530 CV), llantas de aleación ligera M de 20 pulgadas con radios múltiples estilo 729 M en bicolor, con neumáticos de distintas medidas y funcionamiento en caso de avería, color exterior Mineralweiss metalizado, capota Schwarz-Silber, asientos en equipamiento de cuero ampliado Merino BMW Individual Cognac, molduras interiores de madera noble Finition efecto cobre de brillo intenso.

