



T H E



GRAN TURISMO

NOVEMBER 2020

INHALTSVERZEICHNIS.

04	FREUDE AM FAHREN.	24	SONDERAUSSTATTUNGEN.
06	MODELLVARIANTEN UND FAHRZEUGPREISE.	24	EXTERIEUR.
10	SERIENAUSSTATTUNGEN.	26	RÄDER.
14	MODELLE UND EDITIONEN.	30	INTERIEUR.
14	LUXURY LINE.	34	AUSSTATTUNGSPAKETE.
16	M SPORTPAKET.	36	FAHRDYNAMIK.
18	FARBWELTEN UND SONDERAUSSTATTUNGEN.	38	ASSISTENZSYSTEME UND KOMFORT.
20	FARBWELTEN.	44	CONNECTIVITY.
20	EXTERIEUR.	43	BMW SERVICES.
22	INTERIEUR.	46	ORIGINAL BMW ZUBEHÖR.
		48	TECHNISCHE DATEN.



WEITERE INFORMATIONEN ONLINE ERFAHREN.

Weitere Informationen sowie den Konfigurator des BMW 6er Gran Turismo finden Sie online unter **www.bmw.de/6er-gran-turismo**

Die angegebenen Preise gelten für die in Deutschland angebotenen Modellausführungen.

Alle dargestellten Preise verstehen sich als unverbindliche Preisempfehlung der BMW AG ab Werk ohne Überführungskosten. Irrtümer und Änderungen bei den Angaben bleiben vorbehalten. Über den detaillierten Umfang der Sonderausstattungen und über weitere individuelle Ausstattungsmöglichkeiten (BMW Individual) informiert Sie gerne Ihr BMW Partner.

Jedes unserer Fahrzeuge lässt sich am Ende seiner Nutzungsphase problemlos recyceln bzw. verwerten. Zur Rückgabe Ihres Altfahrzeugs wenden Sie sich bitte an Ihren BMW Partner oder informieren Sie sich dazu auf unserer Internetseite unter **www.bmw.de/recycling**

Die technischen Daten, Verbrauchswerte und Anhängelasten beziehen sich nur auf ein Fahrzeug mit ab Werk verbauter Serien- und Sonderausstattung. Nachträglich verbaute Zubehör- bzw. Anbauteile sind nicht berücksichtigt.

**Weitere Informationen erhalten Sie unter www.bmw.de und über unsere BMW Kundenbetreuung Montag bis Sonntag von 8.00 – 20.00 Uhr
Telefon 089 1250 160 00
E-Mail: kundenbetreuung@bmw.de**

Nach Redaktionsschluss können sich am Produkt Änderungen ergeben haben. Die aktuelle Ausgabe der Preisliste finden Sie unter **www.bmw.de**

Ausgabe 1, 23.09.2020



DER BEGINN EINER
AUSERGEWÖHNLICHEN REISE.
DER NEUE BMW 6er GRAN TURISMO.





MODELLVARIANTEN UND
FAHRZEUGPREISE.

MODELLVARIANTEN UND FAHRZEUGPREISE.

BENZINER

	630i	640i	640i xDrive
Getriebe	8-Gang Steptronic Getriebe	8-Gang Steptronic Getriebe	8-Gang Steptronic Getriebe
Zylinder / Hubraum cm³	4 / 1.998	6 / 2.998	6 / 2.998
Nennleistung kW (PS) mit 48 Volt Mild-Hybrid-Technologie kW (PS) ¹	190 (258) 8 (11)	245 (333) 8 (11)	245 (333) 8 (11)
Verbrauch EU kombiniert (NEFZ), l/100 km	6,1–5,9	7,0–6,8	7,4–7,2
CO ₂ -Emission kombiniert (NEFZ), g/km	139–135	160–155	170–166
Effizienzklasse	B–A	B	B
FAHRZEUGPREIS EUR inkl. 16 % MwSt. EUR ohne MwSt.	62.679,– 54.033,61	68.625,21 59.159,66	71.159,67 61.344,54

DIESEL

	620d	630d	630d xDrive	640d xDrive
8-Gang Steptronic Getriebe	8-Gang Steptronic Getriebe	8-Gang Steptronic Getriebe	8-Gang Steptronic Getriebe	8-Gang Steptronic Getriebe
4 / 1995	6 / 2.993	6 / 2.993	6 / 2.993	6 / 2.993
140 (190) 8 (11)	210 (286) 8 (11)	210 (286) 8 (11)	250 (340) 8 (11)	
4,6–4,4	5,0–4,9	5,3–5,1	5,6–5,4	
120–116	133–128	140–135	147–141	
A+	A+	A–A+	A–A+	
61.216,81 52.773,11	67.163,03 57.899,16	69.697,47 60.084,03	73.889,08 63.697,48	

Dargestellt sind Fahrzeugpreise in **EUR inkl. 16 % MwSt.**/EUR ohne MwSt. als unverbindliche Preisempfehlung ab Werk ohne Überführungskosten. Die aufgeführten BMW Modelle erfüllen die Euro 6d Abgasnorm. Nähere Informationen hierzu erhalten Sie auf Seite 12.

xDrive – das intelligente Allradsystem von BMW

Die Angaben Kraftstoffverbrauch, CO₂-Emissionen und Effizienzklasse gelten in Abhängigkeit von der gewählten Räderkategorie und Sonderausstattung. Den fahrzeugindividuellen Verbrauchswert nach NEFZ und WLTP erhalten Sie im BMW Online-Konfigurator unter www.bmw.de/konfigurator oder bei Ihrem BMW Partner. Fahrzeuge können aufpreispflichtige Sonderausstattungen zeigen.

¹Die 48 Volt Mild-Hybrid-Technologie dient der noch effizienteren Bremsenergierückgewinnung und entlastet sowie unterstützt den Verbrennungsmotor bei Beschleunigung temporär mit elektrischer Antriebsleistung. Dadurch reduzieren sich Verbrauch und Emissionen, z.B. mit der Motor-aus-Segelfunktion, während gleichzeitig ein Dynamikvorteil durch den zusätzlichen E-Motor entsteht. Mit der Mild-Hybrid-Technologie wird die Auto Start Stopp Funktion schneller und komfortabler

AUSGEWÄHLTE SERIENAUSSTATTUNGEN.



BMW 620d, Mineralweiß metallic (SA), BMW Individual Hochglanz Shadow Line (SA), 19" BMW Leichtmetallräder V-Speiche 685 (SA), BMW Laserlicht (SA), Driving Assistant Professional (SA)



Innenraum Leder Dakota Cognac, Interieurleiste Edelholzausführung Pappel Maser Grau (SA), BMW Individual Dachhimmel Anthrazit (SA)



BMW 620d, Mineralweiß metallic (SA), BMW Individual Hochglanz Shadow Line (SA), 19" BMW Leichtmetallräder V-Speiche 685 (SA)

EXTERIEUR

Uni-Lackierung, Alpinweiß

17" Leichtmetallräder V-Speiche 618^[1]
7,5Jx17 mit Bereifung 225/60 R 17

Air Breather

Fensterrahmen und Fensterschachtabdeckung in Chrom

Active Air Stream Niere
Nierenumrahmung in Chrom, Nierenstäbe in Schwarz hochglänzend, öffnet und schließt die Luftklappen je nach Motorkühlungs- und Klimatisierungsbedarf

Auspuffendrohre, sichtbar, trapezförmig, links und rechts in Chrom

Aktiver Heckspoiler

Radschraubensicherung

INTERIEUR/SITZE/LENKRÄDER

Leder Dakota^[3]
Kopfstützen, Sitzmittelbahn, Sitzseitenbahn, Mittelarmlehne in Leder Dakota

Interieurleisten in Oxidsilber dunkel matt mit Akzentleiste in Perlglanz Chrom

Seriensitz für Fahrer und Beifahrer
elektrische Einstellung für Sitzhöhe, Lehnenneigung und Sitzneigung (Sitzneigung nur für Fahrersitz), manuelle Einstellung für Sitzlängsrichtung und Kopfstützenhöhe

Sitzheizung für Fahrer und Beifahrer

Sport-Lederlenkrad mit Multifunktion
Lenkradkranz und Airbag-Abdeckung beledert, Chromspange, mechanisch und stufenlos in Höhe und Länge verstellbar

Fußmatten in Velours vorn und hinten

Ablagemöglichkeiten
– Ablagefach mit Deckel fahrerseitig in Instrumententafel
– Handschuhfach, abschließbar
– Türtaschen vorn und hinten mit Ablagemöglichkeit für Flaschen bis zu 1,0 l
– Ablageschale sowie -fach mit Deckel in der Mittelkonsole
– Fach vor Getränkehalter

Armauflage
vorn und hinten, in der Türverkleidung integriert, in der Mittelkonsole mit Ablagefach


Mittelarmlehne im Fond
klappbar, mit zwei Getränkehaltern

Getränkehalter
zwei vorn, zwei in Mittelarmlehne im Fond

Durchladesystem
Teilung der Rücklehne 40:20:40, Lehnenentriegelung über Schalter im Gepäckraum oder im Fond

MOTORISIERUNGSABHÄNGIGE AUSSTATTUNGEN

640i, 640i xDrive, 640d xDrive:
– 18" Leichtmetallräder Vielspeiche 619^[2]
8Jx18 mit Bereifung 245/50 R 18



AUSGEWÄHLTE SERIENAUSSTATTUNGEN.

ANTRIEB / FAHRDYNAMIK / FAHRWERK

BMW TwinPower Turbo Benzinmotor mit Abgasnorm Euro 6d Otto-Partikelfilter (OPF)
BMW TwinPower Turbo Dieselmotor mit Abgasnorm Euro 6d Diesel-Partikelfilter (DPF), NOx-Speicherkatalysator (NSC) und AdBlue Einspritzung (SCR), AdBlue Tankinhalt 21,5 Liter
8-Gang Steptronic Getriebe
Geschwindigkeitsregelung mit Bremsfunktion
Speed Limiter individuell einstellbare Maximalgeschwindigkeit
Fahrerlebnisschalter Fahrmodi COMFORT, ECO PRO, SPORT
Servotronic geschwindigkeitsabhängige Anpassung der Lenkkraftunterstützung
Hinterachsluftfederung mit Niveauregulierung an der Hinterachse

Nur bei Allradmodellen BMW xDrive
permanentes Allradsystem mit vollvariabler Drehmomentverteilung zwischen Vorder- und Hinterachse

SICHERHEIT

Intelligenter Notruf inkl. Teleservices und BMW Unfallhilfe Telematikdienst mit manuellem und automatischem Notruf, stellt im Bedarfsfall über das BMW Call Center die Verbindung zu Hilfs- und Rettungsdiensten her. Neben der aktuellen Position des Fahrzeugs werden zusätzlich Daten über die Unfallschwere übermittelt.*
Alarmanlage <ul style="list-style-type: none">– Airbags– für Fahrer und Beifahrer, Beifahrerairbag deaktivierbar– Kopfairbag 1. und 2. Sitzreihe– Knieairbag für Fahrer– Seitenairbag für Fahrer und Beifahrer
Kindersitzbefestigung ISOFIX für die äußeren Fondsitze
Kopfstützen, alle Sitzplätze

48 VOLT MILD-HYBRID-TECHNOLOGIE
Die 48 Volt Mild-Hybrid-Technologie dient der noch effizienteren Bremsenergierückgewinnung und entlastet sowie unterstützt den Verbrennungsmotor bei Beschleunigung temporär mit elektrischer Antriebsleistung. Dadurch reduzieren sich Verbrauch und Emissionen z. B. mit der Motor-aus-Segelfunktion, während gleichzeitig ein Dynamikvorteil, durch den zusätzlichen E-Motor, entsteht. Mit der Mild-Hybrid-Technologie wird die Auto Start Stopp Funktion schneller und komfortabler.



Abbildungen ähnlich. Irrtümer und Änderungen bleiben vorbehalten.

SICHERHEIT

Fahrsicherheitssysteme <ul style="list-style-type: none">– Antiblockiersystem (ABS) inkl. Bremsassistent und dynamische Bremsleuchten– Cornering Brake Control– Dynamische Stabilitäts Control (DSC) inkl. Dynamische Traktions Control (DTC)– Parkbremse elektromechanisch– Auffahrwarnung mit City-Bremsfunktion– Personenwarnung mit City-Bremsfunktion– Aufmerksamkeitsassistent
Reifendruck-Kontrolle
Warndreieck und Verbandskasten
Elektronische Wegfahrsperre
Sicherheitsbatterieklamme

FUNKTIONALITÄT

Adaptiver LED-Scheinwerfer¹⁴⁾ <ul style="list-style-type: none">– Voll-LED Scheinwerfer mit dynamischen Lichtfunktionen– Matrix-LED Technologie und blendfreier Fernlichtassistent „BMW Selective Beam“ zum Ausblenden von vorausfahrenden Fahrzeugen und Gegenverkehr– Abblendlicht und Fernlicht über zwei Licht-Module (4-Augen Gesicht)– Fahrtrichtungsanzeiger aus der äußeren Ikone– dynamisches, prädiktives (GPS-gesteuertes, vorausschauendes) Abbiegelicht und Fernlicht– dynamische Lichtverteilung (Stadt-, Autobahn-, Landstraßenlicht)
Klimaautomatik mit erweiterten Umfängen <ul style="list-style-type: none">– Temperaturschichtung für Fahrer und Beifahrer– Temperaturregelung sowie Einstellung von Luftmenge und Luftverteilung– für Fahrer und Beifahrer getrennt einstellbar– Automatikprogramm mit 5 Intensitätsstufen, für Fahrer und Beifahrer getrennt einstellbar– 7 Luftverteilungsprogramme– SYNC-Funktion, maximales Kühlen, Restwärmennutzung, automatische Umluft-Control AUC– Beschlag- und Solarsensor, Mikro- und Aktivkohlefilter– beleuchtete Rändelröder am Mittel- und Seitengrill– Chromleiste Mittelkonsole hinten

Regensensor und Fahrlichtautomatik automatische Aktivierung/Intervallsteuerung der Scheibenwischer vorn
Wärmeschutzverglasung grün rundum
Schlüsselloser Motorstart
Erweitertes Außenspiegelpaket Außenspiegel auf Fahrerseite automatisch abblendend, elektrische Anklappfunktion für Fahrer- und Beifahrerspiegel
Innenspiegel, automatisch abblendend)
Frontscheibenwaschdüsen beheizt
Automatische Heckklappenbetätigung bedienbar über Taster an der Heckklappe, Taster in der Fahrertür oder der Fernbedienung, Öffnungshöhe über iDrive einstellbar

* Informationen zu den BMW ConnectedDrive Diensten, die All-gemeinen Geschäfts- und Nutzungsbedingungen BMW ConnectedDrive sowie die rechtlichen Hinweise zum Datenschutz finden Sie unter www.bmw.de/connecteddrive_informationen. Für Fragen können Sie sich auch an die BMW ConnectedDrive Hotline wenden, die telefonisch von **Montag bis Sonntag von 8:00 bis 20:00 Uhr** unter **Tel. +49 89 1250 –160 10** sowie per E-Mail unter bmw-connecteddrive@bmw.de zur Verfügung steht.

www.bmw.de/konfigurator

FUNKTIONALITÄT

Parking Assistant kamera- und ultraschallbasiertes Parkassistentensystem bestehend aus: <ul style="list-style-type: none">– Rückfahrkamera: optische Anzeige des hinteren Fahrzeugbereichs am Control Display, Kamera in der Heckklappe, Assistenzfunktionen: Parkhilfslinien, Hindernismarkierung und in Verbindung mit Anhängerkupplung Zoom Anhängerkupplung– Parkassistent: automatisches Einparken (Lenken, Gasgeben, Bremsen sowie Gangwechsel) in Längs- und Querparklücken, Ausparken aus Längsparklücken– Active Park Distance Control und Einparkhilfe Seite: Reaktion auf kollisionskritische Hindernisse im Heck- und Seitenbereich– Rückfahrassistent: speichert in Vorwärtsfahrt die letzten 50 m eines vom Fahrer selbst ausgeführten Einfahrtsweges ab, um diesen Weg auf Fahrerwunsch beim Zurücksetzen wieder abzufahren

Steckdosen, 12 Volt
im Ablagefach vorn, in der Mittelkonsole hinten, im Gepäckraum

Verzurrösen im Gepäckraum

NAVIGATION / INFOTAINMENT

BMW Live Cockpit Professional Displayverbund bestehend aus einem voll digitalen, frei programmierbaren 12,3" Instrumentendisplay und einem hochauflösenden 12,3" Touch-Display inkl. Splitscreen-Funktion
– Navigations- und Entertainment-System: Radio mit Vierfach-Tuner mit Diversity-Empfang, RDS; 2 USB-Anschlüsse, Bluetooth-/WiFi-Schnittstelle zur kabellosen Verbindung mit mobilen Endgeräten für zum Beispiel Bluetooth-Audio-Streaming
– Navigationsfunktion: mit Abbildung des aktuellen Straßenverlaufs, Pfeildarstellung, Kartendarstellung nord- und fahrtweisend sowie perspektivisch, 3D-Landmarks, Micro City Models, Freitextsuche für Adressen und Sonderziele
– Navigationskarten-Update: Over the Air, 3 Jahre kostenfreies automatisches Karten-Update bis zu 4 x pro Jahr im Rahmen von BMW ConnectedDrive
– In-Car-Experience: Programme Vitalize und Relax. je nach Verfügbarkeit, Aktivierung verschiedener Innenraumfunktionen wie Klimaanlage, Sitzheizung, Licht oder Musik (Laufzeit: 3 Jahre)
– 4G-LTE-Connectivity: bestehend aus einer fest verbauten 4G-Netz-fähigen SIM-Karte im Fahrzeug, Intelligenter Notruf, BMW Teleservices, BMW Online Services (z. B. Wetter, News) sowie BMW Connected Dienste
– WiFi-Direct: kabellose Verbindung von mobilen Endgeräten
Intelligent Personal Assistant: Intuitive Bedienung durch natürliche Spracherkennung (Laufzeit: 3 Jahre)
– Remote Software Upgrade

Connected Package Professional *
– In-Car-Experience (Laufzeit: 3 Jahre)
– 4G-LTE-Connectivity , bestehend aus einer fest verbauten 4G-Netzfähigen SIM-Karte im Fahrzeug, Intelligenter Notruf, BMW Teleservices, BMW Online Services (z. B. Wetter, News) sowie BMW Connected Dienste
– Remote Services: Fernfunktionen, die via ausgewählter Smartphones mit der BMW Connected App abrufbar sind, u. a. Fahrzeug öffnen/verriegeln und Standortsuche, Senden von Zieladressen an das Fahrzeug. Der Dienst muss zur Nutzung vorab personalisiert aktiviert werden (Laufzeit: 3 Jahre)
– Concierge Services: Telefonischer Auskunftsdienst für individuelle und persönliche Unterstützung über das BMW Call Center, u. a. Suche von Fahrtzielen, Notfallapotheken, Geldautomaten, Sonderzielen, Fluginformationen, Restaurants, Hotels und Golfplätzen, Übertragung von Telefonnummern und Adressdaten vom BMW Call Center direkt in das Fahrzeug (Laufzeit: 3 Jahre)

NAVIGATION / INFOTAINMENT

Connected Package Professional * (Fortsetzung)
– Real Time Traffic Information (RTTI) inkl. Gefahrenmeldungen: Echtzeitverkehrsinformationen auf Autobahnen, Landstraßen und innerstädtischen Straßen, Anzeige von Gefahrenmeldungen, wie z. B. Unfälle, Pannenfahrzeuge oder Regen. On-Street Parking Information zur Wahrscheinlichkeitsprognose von freien Parkplätzen auf der Straße für ausgewählte Großstädte (Laufzeit: 3 Jahre)
– Connected Navigation: proaktive Zielvorschläge via BMW Connected App sowie im Fahrzeug, Übernahme von Zielfunktionen aus anderen Apps wie Google Maps o. ä., Erweiterung der Routenvorschläge um Online-Alternativ-Routen, proaktive Vorschläge zu Parkplatzsuche, Reservierungs- und Bezahlmöglichkeiten (via ParkNow) sowie Sonderzielen (Laufzeit: 3 Jahre)
– Smartphone Integration**: ermöglicht die drahtlose Nutzung des Smartphones, Anzeige und Bedienung von Smartphone-Inhalten wie Musik, Messages/SMS, Telefonie, ausgewählte Third-Party-Apps und Navigation über Bedienoberfläche des Fahrzeugs, Kompatibilität und Funktionsumfang des Smartphones mit Apple CarPlay oder Android Auto abhängig von Modelljahr und installiertem Softwarestand (Laufzeit: unbeschränkt)
– Connected Music: ermöglicht das Musikstreamen im Fahrzeug (Premium Account von Spotify notwendig) (Laufzeit: 3 Jahre)
– Connected Teaser Package: BMW Music (Laufzeit: 3 Monate) zur Nutzung im Fahrzeug. Nach Ablauf der kostenfreien Nutzungsdauer können diese Dienste im BMW ConnectedDrive Store kostenpflichtig erworben werden

ConnectedDrive Services * kostenlose Nutzung von Fahrzeug Apps über BMW Online (Mobiles Internetportal, inkl. Zugriff auf Wetterinformationen, Nachrichten, etc.), BMW Connected+ (ermöglicht via Bluetooth-Verbindung zur BMW Connected App, Fahrzeugintegration personalisierter und mobilitätsbezogener Services), Registrierung erforderlich für personalisierbare Dienste
DAB-Tuner zusätzlicher Empfang von digitalen Radioprogrammen, DAB+ fähig
Telefonie mit Wireless Charging drahtlose Verbindung des Telefons mit dem Fahrzeug, Smartphoneablage vorn vor den Cupholdern mit induktivem Laden gemäß Qi-Standard für geeignete Mobiltelefone (inklusive LED-Ladezustandsanzeige und Handy-Vergessens-Warnung), Verbindung zur Außenantenne möglich, für ausgewählte Smartphones ohne induktive Ladefunktion gemäß Qi-Standard spezielle Ladehüllen über BMW Teile und Zubehör erhältlich Erweiterte Funktionalitäten (z. T. abhängig vom Bluetooth-/USB-Gerät): <ul style="list-style-type: none">– verbesserte Freisprechfähigkeit für Beifahrer durch ein zweites Mikrofon– Bluetooth-Audio-Streaming– WLAN-Hotspot-Vorbereitung: Möglichkeit zur Nutzung der im Fahrzeug fest verbauten SIM-Karte (kostenpflichtige Registrierung bei Nutzung notwendig)– Telefone und 1 Audio-Player gleichzeitig per Bluetooth koppelbar– Darstellung von Organizer-Inhalten und Kontaktfotos aus dem Adressbuch– Anzeige der Album Cover

Favoritentasten
7 frei belegbare Tasten zur Speicherung u. a. von Radiosendern, Telefonnummern, Navigationszielen, zusätzlich eine Taste für BMW ConnectedDrive

**Hinweis zur Nutzung: Smartphone Integration ist dauerhaft im Fahrzeug verfügbar. Sie enthält Apple CarPlay® sowie Android Auto®. Nutzbarkeit des Apple Dienstes CarPlay® bzw. Google Dienstes Android Auto® kann aufgrund möglicher zukünftiger technischer Entwicklungen (z. B. der Mobiltelefone) nicht dauerhaft gewährleistet werden. CarPlay® ist eine Marke von Apple Inc. Android Auto® ist eine Marke von Google LLC.

LUXURY LINE.



BMW 640d xDrive, BMW Individual Lackierung Dravitgrau metallic (SA), 20" Leichtmetallräder V-Speiche 686 (SA)



Innenraum Exklusivleder Nappa Mokka mit Exklusivnaht mit Keder in Kontrast (SA), Interieurleiste BMW Individual Pianolack Schwarz (SA), Galvanikapplikationen für Bedienelemente (SA)



BMW 640d xDrive, Stoßfänger vorn und hinten mit spezifischen Designelementen in Chrom

Informationen und Abbildungen zu den Farbwelten Exterieur und Interieur finden Sie auf den Seiten 20 – 23.
Weitere Sonderausstattungen sowie Preise entnehmen Sie bitte dem Abschnitt Sonderausstattungen ab Seite 24.

Abbildungen ähnlich. Irrtümer und Änderungen bleiben vorbehalten.

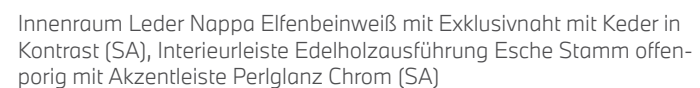
www.bmw.de/konfigurator

LUXURY LINE.

LINE		EUR inkl. 16 % MwSt. EUR ohne MwSt.	INTERIEUR		EUR inkl. 16 % MwSt. EUR ohne MwSt.
7S2	Luxury Line	3.119,33 2.689,08	Polsterung		1.023,53 882,35
EXTERIEUR			LC	Leder Dakota Exklusivnaht mit Keder in Kontrast	
29L	19" Leichtmetallräder Vielspeiche 644 ^[1] 8½Jx19 mit Bereifung 245/45 R 19 Ferricgrau, glanzgedreht		LZ	Exklusivleder Nappa Exklusivnaht mit Keder in Kontrast Nur in Verbindung mit Komfortsitze vorn	
29K	19" Leichtmetallräder Vielspeiche 644 mit Mischbereifung und Notlaufeigenschaften ^[1] 8½Jx19 mit Bereifung 245/45 R 19 vorn 9½Jx19 mit Bereifung 275/40 R 19 hinten Ferricgrau, glanzgedreht	809,08 697,48	Interieurleisten		243,69 210,08
29N	20" Leichtmetallräder Vielspeiche 777 mit Mischbereifung und Notlaufeigenschaften ^[2] 8½Jx20 mit Bereifung 245/40 R 20 vorn 10Jx20 mit Bereifung 275/35 R 20 hinten Ferricgrau, glanzgedreht	1.325,72 1.142,86	4LF	Edelholzausführung Finline Ridge	
29R	BMW Individual Leichtmetallräder 649 I Bicolor mit Mischbereifung und Notlaufeigenschaften 8½Jx20 mit Bereifung 245/40 R 20 vorn 10Jx20 mit Bereifung 275/35 R 20 hinten Ferricgrau, glanzgedreht	1.666,89 1.436,97	4KG	Edelholzausführung Esche Stamm offenporig	
Frontzierrgitter mit Nieren-Längsstäben Vorderseite in Chrom			4LQ	Edelholzausführung Pappel Maser Grau	
Stoßfänger vorn mit spezifischen Designelementen in Chrom			4LH	Edelholzausführung Finline Cove matt, offenporig	
Lufteinlässe Stoßfänger vorn Line-spezifisch			4ML	BMW Individual Pianolack Schwarz ^[3]	
760	BMW Individual Hochglanz Shadow Line	292,44 252,10	4AW	Instrumententafel in Sensatec Schwarz	2.242,– 1.932,77
346	Chrome Line Exterieur		461	Sitzlehnenverstellung, Fond, elektrisch elekrische Lehnenneigungsverstellung für beide äußeren Sitzplätze, Sitzfläche und Rückenlehne komfortabler gepolstert gegenüber Serienrücksitzen, Ausführung Mittelarmlehne zusätzlich mit Metallplatte und Ablagefach, 2 Komfortkissen (abnehmbar) für äußere Kopfstützen	
			456	Komfortsitze für Fahrer und Beifahrer ^[4]	
			Einstiegsleiste mit Einleger in Aluminium und Schriftzug „Luxury Line“		
			Fahrzeugschlüssel mit Tasten in Glanzchrom		
			4UR	Ambientes Licht	



–,– Sonderausstattung ohne Mehr-/Minderpreis



M SPORTPAKET.

Four images showing different wheel designs for the BMW 1 Series, labeled 1, 2, 3, and 4.

– Sonderausstattung ohne Mehr-/Minderpreis



FARBWELTEN UND
SONDERAUSSTATTUNGEN.




FARBWELT EXTERIEUR.



■ Uni 300 Alpinweiß¹



□ Metallic A96 Mineralweiß²




□ Metallic C3E Berninagrau Bernsteineffekt²



□ Metallic A90 Sophistograu Brillanteffekt²



□ Metallic 475 Black Sapphire



□ Metallic C3C Piemont Rot²




□ Metallic C2Y Bluestone²



□ Metallic C1M Phytioncblau²

M SPORTPAKET



□ Metallic 416 Carbonschwarz³



□ Metallic C31 Portimao Blau³


BMW INDIVIDUAL



□ BMW Individual C5E Alvitgrau metallic²



□ BMW Individual C3Z Tansanitblau metallic²



□ BMW Individual C36 Dravitgrau metallic²

Stellen Sie mit dem Konfigurator Ihren ganz persönlichen BMW zusammen. Alle aktuellen Farben und Ausstattungen stehen Ihnen bei der Auswahl zur Verfügung.
Mehr unter www.bmw.de/konfigurator









Die hier abgebildeten Farbfelder sollen Ihnen einen ersten Eindruck der Farben und Materialien für Ihren BMW vermitteln. Erfahrungsgemäß können Druckfarben den Farbton der Lackierungen, Polster und Interieurleisten jedoch im Einzelfall nicht originalgetreu wiedergeben. Besprechen Sie daher gern die Farbwahl mit Ihrem BMW Vertragshändler oder in Ihrer Niederlassung. Zudem kann man Ihnen dort auch Muster zeigen und bei speziellen Wünschen weiterhelfen.

■ Serienausstattung □ Sonderausstattung







¹ Serienmäßig erhältlich auch für M Sportpaket.
² Optional erhältlich auch für M Sportpaket.
³ Nur erhältlich für M Sportpaket.

FARBWELT INTERIEUR.

LEDER

Verfügbar mit	
	<div><div><div>■ Basis</div><div>■ Luxury Line</div><div>■ M Sportpaket</div></div><div>Leder Dakota LCSW Schwarz, Interieurfarbe Schwarz</div></div>
	<div><div><div><input type="checkbox"/> Basis</div><div><input type="checkbox"/> Luxury Line</div><div><input type="checkbox"/> M Sportpaket</div></div><div>Exklusivleder Nappa LZFK Schwarz Exklusivnaht/Keder in Kontrast, Interieurfarbe Schwarz¹</div></div>
	<div><div><div>■ Basis</div><div>■ Luxury Line</div><div>■ M Sportpaket</div></div><div>Leder Dakota LCRO Cognac, Exklusivnaht/ Keder in Kontrast, Interieur- farbe Schwarz</div></div>
	<div><div><div><input type="checkbox"/> Basis</div><div><input type="checkbox"/> Luxury Line</div><div><input type="checkbox"/> M Sportpaket</div></div><div>Exklusivleder Nappa LZFI Elfenbeinweiß Exklusivnaht/Keder in Kontrast, Interieurfarbe Schwarz¹</div></div>
	<div><div><div>■ Basis</div><div>■ Luxury Line</div><div>■ M Sportpaket</div></div><div>Leder Dakota LCFK Schwarz, Exklusivnaht/ Keder in Kontrast Schwarz</div></div>
	<div><div><div><input type="checkbox"/> Basis</div><div><input type="checkbox"/> Luxury Line</div><div><input type="checkbox"/> M Sportpaket</div></div><div>Exklusivleder Nappa LZNI Mokka, Exklusivnaht/ Keder in Kontrast, Interieur- farbe Schwarz¹</div></div>
	<div><div><div>■ Basis</div><div>■ Luxury Line</div><div>■ M Sportpaket</div></div><div>Leder Dakota LCFI Elfenbeinweiß Exklusivnaht, Keder in Kontrast</div></div>
	<div><div><div>■ M Sportpaket</div></div><div>Leder Dakota LCNL Schwarz, Kontrastnaht Blau, Interieurfarbe Schwarz</div></div>


INTERIEURLEISTEN Verfügbar mit

	<div><div>■ Basis</div><div>4K8 Interieurleisten Oxidsilber dunkel matt mit Akzentleiste Perlglanz Chrom</div></div>
	<div><div>■ M Sportpaket</div><div>4KH Aluminium Rhombic Rauchgrau mit Akzentleiste Perlglanz Chrom</div></div>
	<div><div><div><input type="checkbox"/> Basis</div><div><input type="checkbox"/> Luxury Line</div><div><input type="checkbox"/> M Sportpaket</div></div><div>4KH Edelholzausführung Esche Stamm offenporig mit Akzentleiste Perlglanz Chrom</div></div>
	<div><div><div><input type="checkbox"/> Basis</div><div>■ Luxury Line</div><div><input type="checkbox"/> M Sportpaket</div></div><div>4LF Edelholzausführung Fineline Ridge mit Akzent- leiste Perlglanz Chrom</div></div>
	<div><div><div><input type="checkbox"/> Basis</div><div><input type="checkbox"/> Luxury Line</div><div><input type="checkbox"/> M Sportpaket</div></div><div>4LQ Edelholzausführung Pappel Moser Grau mit Akzentleiste Perlglanz Chrom</div></div>
	<div><div><div><input type="checkbox"/> Basis</div><div><input type="checkbox"/> Luxury Line</div><div><input type="checkbox"/> M Sportpaket</div></div><div>4LH Edelholzausführung Fineline Cove matt, offenporig mit Akzentleiste Perlglanz Chrom</div></div>

BMW INDIVIDUAL
INTERIEURLEISTEN Verfügbar mit

	<div><div><div><input type="checkbox"/> Basis</div><div><input type="checkbox"/> Luxury Line</div><div><input type="checkbox"/> M Sportpaket</div></div><div>BMW Individual Interieurleisten 4ML Pianolack Schwarz mit Akzentleiste Perlglanz Chrom</div></div>
	<div><div><div><input type="checkbox"/> Basis</div><div><input type="checkbox"/> Luxury Line</div><div><input type="checkbox"/> M Sportpaket</div></div><div>BMW Individual Interieurleisten XEW Edelholzausführung Sen Hellbraun</div></div>
	<div><div><div><input type="checkbox"/> Basis</div><div><input type="checkbox"/> Luxury Line</div><div><input type="checkbox"/> M Sportpaket</div></div><div>BMW Individual Interieurleisten 4WY Edelholzausführung Zwetschge Braun hochglän- zend</div></div>

INTERIEURFARBEN

	<div>Schwarz</div>
---	--------------------

Bitte beachten Sie, dass auch bei bestimmungsgemäßem Gebrauch über kurz oder lang nicht behebbare Verunreinigungen auf den Sitzbezügen auftreten können. Dies kann insbesondere durch nicht farbechte Kleidung hervorgerufen werden.

Bitte beachten Sie, dass die Interieurfarbe abhängig von der gewählten Polsterfarbe ist.

¹ Nur erhältlich in Verbindung mit Komfortsitzen.

EXTERIEUR.

HIGHLIGHTS.



- 1 **Metallic-Lackierung** Bernina-grau Bernsteineffekt, Aktiver Heckspoiler
- 2 **BMW Individual Lackierung** Dravitgrau metallic

EXTERIEUR.

EXTERIEUR		630i	640i 640i xDrive	620d	630d 630d xDrive	640d 640d xDrive	EUR inkl. 16 % MwSt. EUR ohne MwSt.
Metallic-Lackierung Carbonschwarz und Portimao Blau nur in Verbindung mit M Sportpaket		<input type="checkbox"/>	<input type="checkbox"/>	<input type="checkbox"/>	<input type="checkbox"/>	<input type="checkbox"/>	974,79 840,34
BMW Individual Lackierung Dravitgrau metallic, Alvitgrau metallic, Tansanitblau metallic		<input type="checkbox"/>	<input type="checkbox"/>	<input type="checkbox"/>	<input type="checkbox"/>	<input type="checkbox"/>	2.242,01 1.932,77
346	Chrome Line Exterior^[3] Ausstattungsumfänge in Aluminium Hochglanz: Fensterrahmeneinfassung, Fensterschachtabdeckung Ausstattungsumfänge in Schwarz Hochglanz: Außenspiegelrahmen, Spiegelfuß, Spiegeldreieck, Blende B-Säule Im Umfang Luxury Line enthalten Nur in Verbindung mit Luxury Line und M Sportpaket	<input type="checkbox"/>	<input type="checkbox"/>	<input type="checkbox"/>	<input type="checkbox"/>	<input type="checkbox"/>	–,—
760	BMW Individual Hochglanz Shadow Line^[4] Ausstattungsumfänge in Schwarz Hochglanz: Außenspiegelrahmen, Spiegelfuß, Spiegeldreieck, Fensterrahmeneinfassung, Fensterschachtabdeckung, Blende B-Säule Im Umfang M Sportpaket enthalten	<input type="checkbox"/>	<input type="checkbox"/>	<input type="checkbox"/>	<input type="checkbox"/>	<input type="checkbox"/>	292,44 252,10
320	Modellschriftzug – Entfall Entfall aller Modellschriftzüge am Heck	<input type="checkbox"/>	<input type="checkbox"/>	<input type="checkbox"/>	<input type="checkbox"/>	<input type="checkbox"/>	–,—
3DZ	Entfall Zusatz-Schriftzug außen Entfall Zusatz-Schriftzug von den Seitenwänden vorn Nur in Verbindung mit M Sportpaket	<input type="checkbox"/>	<input type="checkbox"/>	<input type="checkbox"/>	<input type="checkbox"/>	<input type="checkbox"/>	–,—



RÄDER.

HIGHLIGHTS.



Abbildungen ähnlich. Irrtümer und Änderungen bleiben vorbehalten.

www.bmw.de/konfigurator

RÄDER.

RÄDER	630i	640i 640i xDrive	620d	630d 630d xDrive	640d xDrive	EUR inkl. 16 % MwSt. EUR ohne MwSt.
23F 17" Leichtmetallräder V-Speiche 618 7½Jx17 mit Bereifung 225/60 R 17	■	□	■	■	□	–,–
27C 17" Leichtmetallräder Turbinenstyling 645 Bicolor, BMW EfficientDynamics ^[6] 7½Jx17 mit Bereifung 225/60 R 17 Orbitgrau, glanzgedreht	□		□	□		–,–
2WT 18" Leichtmetallräder Vielspeiche 619 ^[7] 8Jx18 mit Bereifung 245/50 R 18 Reflexsilber	□	■	□	□	■	1.033,28 890,76
2WS 18" Leichtmetallräder Vielspeiche 619 mit Notlaufeigenschaften ^[7] 8Jx18 mit Bereifung 245/50 R 18 Reflexsilber	□	□	□	□	□	1.033,28 890,76 311,94 268,91
23W 18" Leichtmetallräder V-Speiche 684 ^[8] 8Jx18 mit Bereifung 245/50 R 18 Ferricgrau, glanzgedreht	□	□	□	□	□	1.325,72 1.142,86 584,87 504,20
23X 18" Leichtmetallräder V-Speiche 684 mit Notlaufeigenschaften ^[8] 8Jx18 mit Bereifung 245/50 R 18 Ferricgrau, glanzgedreht	□	□	□	□	□	1.637,64 1.411,76 896,81 773,11

BLEIBEN SIE IN DER SPUR.

Für die Originalbereifung Ihres BMW mit Erstzulassung ab 01.07.2020 und alle bei BMW erworbenen Kompleträder und Reifen mit Sternmarkierung erhalten Sie automatisch und ohne Zusatzkosten die 36-monatige BMW Reifenversicherung mit bis zu 100 % Kostenersatz im 1. Jahr. Erfahren Sie mehr unter www.bmw.de/reifenversicherung oder bei Ihrem BMW Partner. (Die BMW Reifenversicherung ist ein Produkt der Allianz Versicherungs-AG).

Die Angaben Kraftstoffverbrauch, CO₂-Emissionen und Effizienzklasse gelten in Abhängigkeit von der gewählten Räderkategorie und Sonderausstattung. Den fahrzeugindividuellen Verbrauchswert nach NEFZ und WLTP erhalten Sie im BMW Online-Konfigurator unter www.bmw.de/konfigurator oder bei Ihrem BMW Partner.



■ Serienausstattung

□ Sonderausstattung

–,– Sonderausstattung ohne Mehr-/Minderpreis

RÄDER.

RÄDER	630i	640i 640i xDrive	620d	630d 630d xDrive	640d xDrive	EUR inkl. 16 % MwSt. EUR ohne MwSt.
26G 19" Leichtmetallräder Doppelspeiche 630 Bicolor ^[9] 8½Jx19 Bereifung 245/45 R 19 Orbitgrau, glanzgedreht	<input type="checkbox"/>	<input type="checkbox"/>	<input type="checkbox"/>	<input type="checkbox"/>	<input type="checkbox"/>	2.164,04 1.865,55 1.130,76 974,79
In Verbindung mit Luxury Line	<input type="checkbox"/>	<input type="checkbox"/>	<input type="checkbox"/>	<input type="checkbox"/>	<input type="checkbox"/>	292,44 252,10
26F 19" Leichtmetallräder Doppelspeiche 630 Bicolor mit Mischbereifung und Notlaufeigenschaften ^[9] 8½Jx19 Bereifung 245/45 R 19 vorn 9½Jx19 Bereifung 275/40 R 19 hinten Orbitgrau, glanzgedreht	<input type="checkbox"/>	<input type="checkbox"/>	<input type="checkbox"/>	<input type="checkbox"/>	<input type="checkbox"/>	2.680,67 2.310,92 1.647,40 1.420,17
In Verbindung mit Luxury Line	<input type="checkbox"/>	<input type="checkbox"/>	<input type="checkbox"/>	<input type="checkbox"/>	<input type="checkbox"/>	809,08 697,48
23L 19" Leichtmetallräder V-Speiche 620 ^[10] 8½Jx19 Bereifung 245/45 R 19 Reflexsilber	<input type="checkbox"/>	<input type="checkbox"/>	<input type="checkbox"/>	<input type="checkbox"/>	<input type="checkbox"/>	1.871,60 1.613,45 838,32 722,69
In Verbindung mit Luxury Line	<input type="checkbox"/>	<input type="checkbox"/>	<input type="checkbox"/>	<input type="checkbox"/>	<input type="checkbox"/>	-,-
23K 19" Leichtmetallräder V-Speiche 620 mit Mischbereifung und Notlaufeigenschaften ^[10] 8½Jx19 mit Bereifung 245/45 R 19 vorn 9½Jx19 mit Bereifung 275/40 R 19 hinten Reflexsilber	<input type="checkbox"/>	<input type="checkbox"/>	<input type="checkbox"/>	<input type="checkbox"/>	<input type="checkbox"/>	2.076,31 1.789,92 1.354,96 1.168,07
In Verbindung mit Luxury Line	<input type="checkbox"/>	<input type="checkbox"/>	<input type="checkbox"/>	<input type="checkbox"/>	<input type="checkbox"/>	516,64 445,38

RÄDER	630i	640i 640i xDrive	620d	630d 630d xDrive	640d xDrive	EUR inkl. 16 % MwSt. EUR ohne MwSt.
2QV 19" Leichtmetallräder V-Speiche 685 ^[11] 8½Jx19 Bereifung 245/45 R 19 Orbitgrau, glanzgedreht	<input type="checkbox"/>	<input type="checkbox"/>	<input type="checkbox"/>	<input type="checkbox"/>	<input type="checkbox"/>	2.164,04 1.865,55 1.130,76 974,79
In Verbindung mit Luxury Line	<input type="checkbox"/>	<input type="checkbox"/>	<input type="checkbox"/>	<input type="checkbox"/>	<input type="checkbox"/>	292,44 252,10
2QU 19" Leichtmetallräder V-Speiche 685 mit Mischbereifung und Notlaufeigenschaften ^[11] 8½Jx19 mit Bereifung 245/45 R 19 vorn 9½Jx19 mit Bereifung 275/40 R 19 hinten Orbitgrau, glanzgedreht	<input type="checkbox"/>	<input type="checkbox"/>	<input type="checkbox"/>	<input type="checkbox"/>	<input type="checkbox"/>	2.680,67 2.310,92 1.647,40 1.420,17
In Verbindung mit Luxury Line	<input type="checkbox"/>	<input type="checkbox"/>	<input type="checkbox"/>	<input type="checkbox"/>	<input type="checkbox"/>	809,08 697,48
2DQ 20" Leichtmetallräder V-Speiche 686 mit Mischbereifung und Notlaufeigenschaften ^[12] 8½Jx20 mit Bereifung 245/40 R 20 vorn 10Jx20 mit Bereifung 275/35 R 20 hinten Jetblack Uni, glanzgedreht	<input type="checkbox"/>	<input type="checkbox"/>	<input type="checkbox"/>	<input type="checkbox"/>	<input type="checkbox"/>	3.489,74 3.008,40 2.456,47 2.117,65
In Verbindung mit Luxury Line	<input type="checkbox"/>	<input type="checkbox"/>	<input type="checkbox"/>	<input type="checkbox"/>	<input type="checkbox"/>	1.325,72 1.142,86
29R 20" BMW Individual Leichtmetallräder 649 I Bicolor mit Mischbereifung und Notlaufeigenschaften 8½Jx20 mit Bereifung 245/40 R 20 vorn 10Jx20 mit Bereifung 275/35 R 20 hinten Ferricgrau, glanzgedreht	<input type="checkbox"/>	<input type="checkbox"/>	<input type="checkbox"/>	<input type="checkbox"/>	<input type="checkbox"/>	3.830,92 3.302,52 2.797,64 2.411,76
In Verbindung mit Luxury Line	<input type="checkbox"/>	<input type="checkbox"/>	<input type="checkbox"/>	<input type="checkbox"/>	<input type="checkbox"/>	1.666,89 1.436,97
In Verbindung mit M Sportpaket	<input type="checkbox"/>	<input type="checkbox"/>	<input type="checkbox"/>	<input type="checkbox"/>	<input type="checkbox"/>	1.150,26 991,60
2VC Reifenpannenset Reifendichtmittelflasche, elektrisch betriebener 12-Volt-Kompressor Nicht in Verbindung mit Reifen mit Notlaufeigenschaften	<input type="checkbox"/>	<input type="checkbox"/>	<input type="checkbox"/>	<input type="checkbox"/>	<input type="checkbox"/>	48,74 42,02

Abbildungen ähnlich. Irrtümer und Änderungen bleiben vorbehalten.



■ Serienausstattung

□ Sonderausstattung

–,- Sonderausstattung ohne Mehr-/Minderpreis

www.bmw.de/konfigurator

Die Angaben Kraftstoffverbrauch, CO₂-Emissionen und Effizienzklasse gelten in Abhängigkeit von der gewählten Räderkategorie und Sonderausstattung. Den fahrzeugindividuellen Verbrauchswert nach NEFZ und WLTP erhalten Sie im BMW Online-Konfigurator unter www.bmw.de/konfigurator oder bei Ihrem BMW Partner.

INTERIEUR.

HIGHLIGHTS.



- 1 Sportsitze für Fahrer und Beifahrer
- 2 M Lederlenkrad
- 3 Ambientes Licht
- 4 Interieurleisten Interieurleisten Edelholzausführung Pappel Maser Grau

INTERIEUR.

INTERIEUR/SITZE/LENKRÄDER		630i	640i 640i xDrive	620d	630d 630d xDrive	640d xDrive	EUR inkl. 16 % MwSt. EUR ohne MwSt.
4KG	Edelholzausführung Esche Stamm offenporig ^[5]	<input type="checkbox"/>	<input type="checkbox"/>	<input type="checkbox"/>	<input type="checkbox"/>	<input type="checkbox"/>	584,87 504,20
	In Verbindung mit Luxury Line	<input type="checkbox"/>	<input type="checkbox"/>	<input type="checkbox"/>	<input type="checkbox"/>	<input type="checkbox"/>	–,-
	In Verbindung mit M Sportpaket	<input type="checkbox"/>	<input type="checkbox"/>	<input type="checkbox"/>	<input type="checkbox"/>	<input type="checkbox"/>	243,69 210,08
4LF	Interieurleisten Edelholzausführung Finline Ridge	<input type="checkbox"/>	<input type="checkbox"/>	<input type="checkbox"/>	<input type="checkbox"/>	<input type="checkbox"/>	584,87 504,20
	In Verbindung mit Luxury Line	<input type="checkbox"/>	<input type="checkbox"/>	<input type="checkbox"/>	<input type="checkbox"/>	<input type="checkbox"/>	–,-
	In Verbindung mit M Sportpaket	<input type="checkbox"/>	<input type="checkbox"/>	<input type="checkbox"/>	<input type="checkbox"/>	<input type="checkbox"/>	243,69 210,08
4LQ	Interieurleisten Edelholzausführung Pappel Maser Grau	<input type="checkbox"/>	<input type="checkbox"/>	<input type="checkbox"/>	<input type="checkbox"/>	<input type="checkbox"/>	584,87 504,20
	In Verbindung mit Luxury Line	<input type="checkbox"/>	<input type="checkbox"/>	<input type="checkbox"/>	<input type="checkbox"/>	<input type="checkbox"/>	–,-
	In Verbindung mit M Sportpaket	<input type="checkbox"/>	<input type="checkbox"/>	<input type="checkbox"/>	<input type="checkbox"/>	<input type="checkbox"/>	243,69 210,08
4LH	Interieurleisten Edelholzausführung Finline Cove matt, offenporig ^[6]	<input type="checkbox"/>	<input type="checkbox"/>	<input type="checkbox"/>	<input type="checkbox"/>	<input type="checkbox"/>	584,87 504,20
	In Verbindung mit Luxury Line	<input type="checkbox"/>	<input type="checkbox"/>	<input type="checkbox"/>	<input type="checkbox"/>	<input type="checkbox"/>	–,-
	In Verbindung mit M Sportpaket	<input type="checkbox"/>	<input type="checkbox"/>	<input type="checkbox"/>	<input type="checkbox"/>	<input type="checkbox"/>	243,69 210,08
4ML	BMW Individual Interieurleisten Pianolack Schwarz	<input type="checkbox"/>	<input type="checkbox"/>	<input type="checkbox"/>	<input type="checkbox"/>	<input type="checkbox"/>	779,83 672,27
	In Verbindung mit Luxury Line	<input type="checkbox"/>	<input type="checkbox"/>	<input type="checkbox"/>	<input type="checkbox"/>	<input type="checkbox"/>	243,69 210,08
	In Verbindung mit M Sportpaket Nur in Verbindung mit Ambientes Licht	<input type="checkbox"/>	<input type="checkbox"/>	<input type="checkbox"/>	<input type="checkbox"/>	<input type="checkbox"/>	438,65 378,15
XEW	BMW Individual Interieurleisten Edelholzausführung Sen Hellbraun	<input type="checkbox"/>	<input type="checkbox"/>	<input type="checkbox"/>	<input type="checkbox"/>	<input type="checkbox"/>	779,83 672,27
	In Verbindung mit Luxury Line	<input type="checkbox"/>	<input type="checkbox"/>	<input type="checkbox"/>	<input type="checkbox"/>	<input type="checkbox"/>	243,69 210,08
	In Verbindung mit M Sportpaket	<input type="checkbox"/>	<input type="checkbox"/>	<input type="checkbox"/>	<input type="checkbox"/>	<input type="checkbox"/>	438,65 378,15
4WY	BMW Individual Interieurleisten Edelholzausführung Zwetschge Braun hochglänzend	<input type="checkbox"/>	<input type="checkbox"/>	<input type="checkbox"/>	<input type="checkbox"/>	<input type="checkbox"/>	779,83 672,27
	In Verbindung mit Luxury Line	<input type="checkbox"/>	<input type="checkbox"/>	<input type="checkbox"/>	<input type="checkbox"/>	<input type="checkbox"/>	243,69 210,08
	In Verbindung mit M Sportpaket	<input type="checkbox"/>	<input type="checkbox"/>	<input type="checkbox"/>	<input type="checkbox"/>	<input type="checkbox"/>	438,65 378,15



INTERIEUR.

INTERIEUR/SITZE/LENKRÄDER		630i	640i 640i xDrive	620d	630d 630d xDrive	640d 640d xDrive	EUR inkl. 16 % MwSt. EUR ohne MwSt.
456	Komfortsitze vorn, elektrisch, mit Memory für Fahrer- und Beifahrersitz^[7] Elektrische Einstellung für oberes Lehnensegment, Lehnenbreite und Oberschenkelauflage, Komfortkopfstützen mit elektrischer Einstellung der Kopfstützenhöhe, vordere Kopfstützen- elemente mechanisch klappbar, inkl. Lordosenstütze für Fahrer und Beifahrer und Sitzver- stellung, elektrisch Nur in Verbindung mit Ambientes Licht In Verbindung mit M Sportpaket	<input type="checkbox"/>	<input type="checkbox"/>	<input type="checkbox"/>	<input type="checkbox"/>	<input type="checkbox"/>	2.242,01 1.932,77 1.608,40 1.386,55
481	Sportsitze für Fahrer und Beifahrer höhere Sitzwangen, manuell einstellbare Oberschenkelauflage, elektrische Lehnenbreiten- verstellung, elektrische Sitzneigungsverstellung für Beifahrer Im Umfang M Sportpaket enthalten Nur in Verbindung mit Ambientes Licht Nicht in Verbindung mit Exklusivleder Nappa	<input type="checkbox"/>	<input type="checkbox"/>	<input type="checkbox"/>	<input type="checkbox"/>	<input type="checkbox"/>	633,62 546,22
459	Sitzverstellung, elektrisch, mit Memory für Fahrersitz Elektrische Einstellung für Sitzlängsrichtung, Sitzneigung und Kopfstützenhöhe, Memory- Funktion für Fahrersitz, Außenspiegel und elektrisch verstellbare Lenksäule, enthält Bord- steinautomatik für Beifahreraußenspiegel Im Umfang Komfortsitze vorn enthalten	<input type="checkbox"/>	<input type="checkbox"/>	<input type="checkbox"/>	<input type="checkbox"/>	<input type="checkbox"/>	1.169,74 1.008,40
461	Sitzlehnenverstellung, Fond elektrische Lehnenneigungsverstellung für beide äußeren Sitzplätze, Ausführung Mittelarmlehne zusätzlich mit Metallplatte und Ablagefach, 2 Komfortkissen (Alcantara, abnehmbar) für äußere Kopfstützen, Sitzfläche und Lehne komfortabler gepolstert im Vergleich zum Serienumfang Im Umfang Luxury Line enthalten	<input type="checkbox"/>	<input type="checkbox"/>	<input type="checkbox"/>	<input type="checkbox"/>	<input type="checkbox"/>	584,87 504,20
488	Lordosenstütze für Fahrer und Beifahrer Verstellung von Höhe und Tiefe in der Rückenlehne Im Umfang Komfortsitze vorn enthalten	<input type="checkbox"/>	<input type="checkbox"/>	<input type="checkbox"/>	<input type="checkbox"/>	<input type="checkbox"/>	263,19 226,89
4HA	Sitzheizung vorn und hinten	<input type="checkbox"/>	<input type="checkbox"/>	<input type="checkbox"/>	<input type="checkbox"/>	<input type="checkbox"/>	389,91 336,13
453	Aktive Sitzbelüftung vorn Belüftung von Sitzfläche und Sitzlehne für Fahrer- und Beifahrersitz Nur in Verbindung mit Komfortsitze vorn, elektrisch und Leder Dakota Schwarz bzw. Exklusivleder Nappa	<input type="checkbox"/>	<input type="checkbox"/>	<input type="checkbox"/>	<input type="checkbox"/>	<input type="checkbox"/>	828,58 714,29
4T7	Massagefunktion vorn 8 Massageprogramme in jeweils 3 Intensitätsstufen: Beckenaktivierung, Oberkörper- aktivierung, Ganzkörperaktivierung, Rückenmassage, Schultermassage, Lendenmassage, Oberkörpertraining, Ganzkörpertraining Nur in Verbindung mit Komfortsitze vorn, elektrisch	<input type="checkbox"/>	<input type="checkbox"/>	<input type="checkbox"/>	<input type="checkbox"/>	<input type="checkbox"/>	1.072,27 924,37



Abbildungen ähnlich. Irrtümer und Änderungen bleiben vorbehalten.

INTERIEUR/SITZE/LENKRÄDER		630i	640i 640i xDrive	620d	630d 630d xDrive	640d 640d xDrive	EUR inkl. 16 % MwSt. EUR ohne MwSt.
775	BMW Individual Dachhimmel Anthrazit^[8] Dachhimmel, Heckablage, Säulenverkleidungen und Sonnenblenden in Anthrazit Im Umfang M Sportpaket enthalten	<input type="checkbox"/>	<input type="checkbox"/>	<input type="checkbox"/>	<input type="checkbox"/>	<input type="checkbox"/>	389,91 336,13
710	M Lederlenkrad Im Umfang M Sportpaket enthalten	<input type="checkbox"/>	<input type="checkbox"/>	<input type="checkbox"/>	<input type="checkbox"/>	<input type="checkbox"/>	194,96 168,07
248	Lenkradheizung Im Umfang Winterfreude Paket enthalten	<input type="checkbox"/>	<input type="checkbox"/>	<input type="checkbox"/>	<input type="checkbox"/>	<input type="checkbox"/>	292,44 252,10
4AW	Instrumententafel in Sensatec Schwarz Im Umfang Luxury Line und M Sportpaket enthalten	<input type="checkbox"/>	<input type="checkbox"/>	<input type="checkbox"/>	<input type="checkbox"/>	<input type="checkbox"/>	731,09 630,25
4U0	Galvanikapplikationen für Bedienelemente Tasten des Multifunktionslenkrades, Start Stop Knopf, Audio- und Klimabedienregler, Schaltzentrum Türe Fahrerseite und Beifahrerseite mit Fensterheber In Verbindung mit M Lederlenkrad keine Galvanikausführung der Multifunktionstasten Nicht in Verbindung mit Keramikapplikation für Bedienelemente	<input type="checkbox"/>	<input type="checkbox"/>	<input type="checkbox"/>	<input type="checkbox"/>	<input type="checkbox"/>	194,96 168,07
4U1	Keramikapplikation für Bedienelemente Gangwahlhebel, Einfassung iDrive Controller, Audio- und Klimabedienregler in Keramik	<input type="checkbox"/>	<input type="checkbox"/>	<input type="checkbox"/>	<input type="checkbox"/>	<input type="checkbox"/>	584,87 504,20
323	Soft-Close-Automatik für Türen automatisches Zuziehen aller 4 Fahrzeigtüren nach dem ersten Einrasten	<input type="checkbox"/>	<input type="checkbox"/>	<input type="checkbox"/>	<input type="checkbox"/>	<input type="checkbox"/>	633,62 546,22
319	Garagentoröffner, integriert Fernsteuerung von z. B. Garagen- und Grundstückstoren, Aktivierung über 3 im Innenspiegel integrierte Tasten Hinweis: Weitere Informationen finden Sie unter www.homelink.com	<input type="checkbox"/>	<input type="checkbox"/>	<input type="checkbox"/>	<input type="checkbox"/>	<input type="checkbox"/>	253,45 218,49
4UY	Ski- und Snowboardtasche separate Tasche, herausnehmbar	<input type="checkbox"/>	<input type="checkbox"/>	<input type="checkbox"/>	<input type="checkbox"/>	<input type="checkbox"/>	146,22 126,05
441	Raucherpaket Aschenbecher und Zigarettenzünder in Mittelkonsole vorn	<input type="checkbox"/>	<input type="checkbox"/>	<input type="checkbox"/>	<input type="checkbox"/>	<input type="checkbox"/>	48,74 42,02

AUSSTATTUNGSPAKETE.

HIGHLIGHTS.



- ¹ **BMW Laserlicht,** enthalten im Innovationspaket
- ² **Driving Assistant Professional,** optional im Innovationspaket erhältlich

www.bmw.de/konfigurator

AUSSTATTUNGSPAKETE.

AUSSTATTUNGSPAKETE		630i	640i 640i xDrive	620d	630d 630d xDrive	640d 640d xDrive	EUR inkl. 16 % MwSt. EUR ohne MwSt.
7R7	Innovationspaket <ul style="list-style-type: none">– BMW Laserlicht– BMW Head-Up Display– Driving Assistant– Komfortzugang <p>Ausstattungsalternative mit reduziertem Preis: Driving Assistant Professional</p>	<input type="checkbox"/>	<input type="checkbox"/>	<input type="checkbox"/>	<input type="checkbox"/>	<input type="checkbox"/>	3.801,68 3.277,31
9D7	Winterfreude Paket <ul style="list-style-type: none">– BMW Display Key– Lenkradheizung– Standheizung	<input type="checkbox"/>	<input type="checkbox"/>	<input type="checkbox"/>	<input type="checkbox"/>	<input type="checkbox"/>	1.705,88 1.470,59

Informationen zu den BMW ConnectedDrive Diensten, die Allgemeinen Geschäfts- und Nutzungsbedingungen BMW ConnectedDrive sowie die rechtlichen Hinweise zum Datenschutz finden Sie unter www.bmw.de/connecteddrive_informationen. Für Fragen können Sie sich auch an die BMW ConnectedDrive Hotline wenden, die telefonisch von **Montag bis Sonntag von 8:00 bis 20:00 Uhr** unter **Tel. +49 89 1250-160 10** sowie per E-Mail unter bmw-connecteddrive@bmw.de zur Verfügung steht.

FAHRDYNAMIK.

HIGHLIGHTS.



- 1 M Sportbremse, blau lackierte Bremssättel
- 2 M Sportbremse, rot lackierte Bremssättel
- 3 Steptronic Sport Getriebe
- 4 Schaltwippen am Lenkrad, enthalten im 8-Gang Steptronic Sport Getriebe bzw. im Steptronic Getriebe mit Schaltwippen

Abbildungen ähnlich. Irrtümer und Änderungen bleiben vorbehalten.

www.bmw.de/konfigurator

FAHRDYNAMIK.

ANTRIEB/FAHRDYNAMIK/FAHRWERK		630i	640i 640i xDrive	620d	630d 630d xDrive	640d xDrive	EUR inkl. 16 % MwSt. EUR ohne MwSt.
2TB	Steptronic Sport Getriebe 8-Gang Steptronic Getriebe mit Schaltwippen	<input type="checkbox"/>	<input type="checkbox"/>		<input type="checkbox"/>	<input type="checkbox"/>	243,69 210,08
2TE	Steptronic Getriebe mit Schaltwippen			<input type="checkbox"/>			146,22 126,05
2VT	Executive Drive – Adaptive 2-Achs Luftfederung (Luftfederung an der Vorder- und Hinterachse, automatische Niveauregulierung) – elektromechanische Wankstabilisierung zur Reduktion der Neigung der Karosserie Nur in Verbindung mit Integral-Aktivlenkung		<input type="checkbox"/>		<input type="checkbox"/>	<input type="checkbox"/>	3.801,68 3.277,31
2VR	Adaptive 2-Achs Luftfederung mit automatischer Niveauregulierung: – Luftfederung an der Vorder- und Hinterachse – automatische Niveauregulierung	<input type="checkbox"/>	<input type="checkbox"/>	<input type="checkbox"/>	<input type="checkbox"/>	<input type="checkbox"/>	1.900,85 1.638,66
2VH	Integral-Aktivlenkung Anpassung des Lenkwinkels der Hinterräder für ein agileres Fahrverhalten sowie ein komfortableres Rangieren in Parksituationen	<input type="checkbox"/>	<input type="checkbox"/>	<input type="checkbox"/>	<input type="checkbox"/>	<input type="checkbox"/>	1.218,49 1.050,42
2NH	M Sportbremse, blau Blau lackierte Bremssättel mit M Schriftzug Im Umfang M Sportpaket für 630i, 640i, 640i xDrive, 630d, 630d xDrive und 640d xDrive enthalten Nicht in Verbindung mit 17" Leichtmetallräder In Verbindung mit M Sportpaket		<input type="checkbox"/>			<input type="checkbox"/>	584,87 504,20 584,87 504,20
3M2	M Sportbremse, rot hochglänzend Rot lackierte Bremssättel mit M Schriftzug Nicht in Verbindung mit 17" Leichtmetallräder In Verbindung mit M Sportpaket		<input type="checkbox"/>			<input type="checkbox"/>	584,87 504,20 389,91 336,13 584,87 504,20

■ Serienausstattung

□ Sonderausstattung

–, – Sonderausstattung ohne Mehr-/Minderpreis

ASSISTENZSYSTEME UND KOMFORT.

HIGHLIGHTS.



- 1 **Klimaautomatik mit 4-Zonen-Regelung**
- 2 **Panorama-Glasdach**
- 3 **Klimaautomatik mit 4-Zonen-Regelung, Klima-
bedieneinheit Fond, Sitzheizung vorn und hinten,
Medienlaufwerk und Anschlüsse Fond-Entertain-
mentsystem Professional**

ASSISTENZSYSTEME UND KOMFORT.

FAHRERASSISTENZSYSTEME		630i	640i 640i xDrive	620d	630d 630d xDrive	640d xDrive	EUR inkl. 16 % MwSt. EUR ohne MwSt.
5AL	Active Protection Sicherheitspaket zur Einleitung von Schutzmaßnahmen für die Fahrzeuginsassen in drohenden Unfallsituationen, u. a. Gurtstraffung für Fahrer und Beifahrer, Schließen der Scheiben bis auf einen Spalt und, falls vorhanden, des Glasdachs, automatisches Abbremsen nach einer Kollision	<input type="checkbox"/>	<input type="checkbox"/>	<input type="checkbox"/>	<input type="checkbox"/>	<input type="checkbox"/>	341,18 294,12
5AS	Driving Assistant kamera- und radarbasiertes Fahrerassistenzsystem bestehend aus: – Spurverlassenswarnung, erkennt Spurmarkierungen ab ca. 70 km/h und warnt per Lenkrad-Vibration und einem aktiven Lenkeingriff vor ungewolltem Verlassen der Fahrspur – Spurwechselwarnung, Überwachung der seitlichen Fahrzeugumgebung, Erkennung von Fahrzeugen im „toten Winkel“ ab ca. 20 km/h bei gewolltem Spurwechsel, haptische Warnung am Lenkrad (Vibration) und optische Anzeige im Außenspiegel – Frontkollisionswarnung mit Bremsengriff bestehend aus Auffahr- / Personenwarnung mit City-Bremsfunktion – Querverkehrswarnung hinten, warnt vor möglichen Kollisionen mit Querverkehr, z. B. beim rückwärts Ausparken, in Verbindung mit Rückfahrkamera zusätzlich Echtbild-Anzeige im Control Display – Prävention Heckkollision, warnt nachfolgenden Verkehr per Warnblinkanlage durch Blinken in doppelter Frequenz bei Erkennung drohender Heckkollision – Speed Limit Info inkl. Überholverbotsanzeige Im Umfang Innovationspaket enthalten	<input type="checkbox"/>	<input type="checkbox"/>	<input type="checkbox"/>	<input type="checkbox"/>	<input type="checkbox"/>	1.072,27 924,37
5AU	Driving Assistant Professional kamera- und radarbasiertes Fahrerassistenzsystem bestehend aus: – Driving Assistant – Aktive Geschwindigkeitsregelegung mit Stop&Go-Funktion – Speed Limit Info inkl. Überholverbotsanzeige – Speed Limit Assist (manuelle oder automatische Übernahme von Geschwindigkeitsbeschränkungen) – Lenk- und Spurführungsassistent, unterstützt im Geschwindigkeitsbereich zwischen 0 km/h bis 210 km/h, die Spurmitte durch korrigierende Lenkeingriffe zu halten – Ampelerkennung: Erweiterung der Haltefunktion der Aktiven Geschwindigkeitsregelung um Reaktion auf Ampeln bis 80 km/h – Spurwechselassistent, Lenkunterstützung beim Spurwechsel auf ausgewählten mehrspurigen Straßen im Geschwindigkeitsbereich zwischen 70 km/h bis 180 km/h – Spurhalteassistent mit aktivem Seitenkollisionsschutz, korrigierende Lenkeingriffe im Geschwindigkeitsbereich 70 km/h bis 210 km/h zum Halten der Spur, aktive Vermeidung von potentiellen Seitenkollisionen – Querverkehrswarnung vorn, warnt vor möglichen Kollisionen bei schlecht einsehbaren Verkehrssituationen wie Aus- / Einparken bis 7 km/h – Ausweichhilfe, Assistenz in kritischen Auffahrsituationen mit Ausweichmöglichkeit im Geschwindigkeitsbereich 30 km/h bis 160 km/h – Kreuzungswarnung, Warnung in Vorfahrtssituationen und bei Stoppschildern – Falschfahrwarnung, Warnung bei Einfahrverbotsschildern – Rettungsgassenassistent: In einer Stausituation fährt das Fahrzeug automatisch an den Fahrspurrand (innerhalb der Fahrspur)	<input type="checkbox"/>	<input type="checkbox"/>	<input type="checkbox"/>	<input type="checkbox"/>	<input type="checkbox"/>	2.729,41 2.352,94
In Verbindung mit Innovationspaket		<input type="checkbox"/>	<input type="checkbox"/>	<input type="checkbox"/>	<input type="checkbox"/>	<input type="checkbox"/>	1.657,14 1.428,57

ASSISTENZSYSTEME UND KOMFORT.

FAHRERASSISTENZSYSTEME		630i	640i 640i xDrive	620d	630d 630d xDrive	640d 640d xDrive	EUR inkl. 16 % MwSt. EUR ohne MwSt.
5DF	Aktive Geschwindigkeitsregelung mit Stop&Go-Funktion kamera- und radarbasiertes Fahrerassistenzsystem bestehend aus – Aktive Geschwindigkeitsregelung mit Abstandsreglung im Bereich 30 km/h bis 210 km/h – Stop&Go-Funktion mit automatischer Kolonnenfolge im Stau oder stockendem Verkehr – Frontkollisionswarnung mit Bremseingriff bestehend aus Auffahr-/Personenwarnung mit City-Bremsfunktion – Speed Limit Info inkl. Überholverbotsanzeige – Speed Limit Assist (manuelle Übernahme von Geschwindigkeitsbeschränkungen) Im Umfang Driving Assistant Professional enthalten	<input type="checkbox"/>	<input type="checkbox"/>	<input type="checkbox"/>	<input type="checkbox"/>	<input type="checkbox"/>	1.169,74 1.008,40
5DN	Parking Assistant Plus kamera- und ultraschallbasiertes Parkassistenzsystem bestehend aus: – Parking Assistant – Surround View, Top View, Panorama View und 3D View, Kameras vorne und in den Außen-spiegeln – 360°-Rundumblick um das Fahrzeug, automatische Aktivierung der Frontkamera über Speicherung persönlicher Aktivierungspunkte (GPS) zum Herantasten an Kreuzungen oder Ausfahrten – Remote 3D View: Übertragung von statischen Bildern des 3D View via Mobilfunk auf mobile Endgeräte	<input type="checkbox"/>	<input type="checkbox"/>	<input type="checkbox"/>	<input type="checkbox"/>	<input type="checkbox"/>	536,13 462,18
5DV	Ferngesteuertes Parken¹⁴⁾ selbstständig geradeaus vorwärts ein- und rückwärts ausparken mit dem BMW Display Key, Fahrer während des Parkvorgangs außerhalb des Fahrzeugs, bis max. 5 % Gefälle/Steigung Nur in Verbindung mit Komfortzugang, BMW Display Key, Parking Assistant Plus	<input type="checkbox"/>	<input type="checkbox"/>	<input type="checkbox"/>	<input type="checkbox"/>	<input type="checkbox"/>	487,40 420,17

FUNKTIONALITÄT		630i	640i 640i xDrive	620d	630d 630d xDrive	640d 640d xDrive	EUR inkl. 16 % MwSt. EUR ohne MwSt.
4NB	Klimaautomatik mit 4-Zonen-Regelung zusätzliche Funktionen gegenüber dem Serienumfang: – Klimabedienteil vorn mit Vollfarbdisplay, Steuerung durch Touchbedienung auf einigen Funktionstasten – im Fond separates Klimabedienfeld mit Temperatureinstellung links/rechts getrennt, Luftmengenregelung und Luftverteilungsregelung links/rechts gemeinsam – 2 Ausströmer in den B-Säulen – SYNC-Funktion, maximales Kühlen, Restwärmenutzung, automatische Umluft-Control AUC – Beschlag- und Solarsensor, Mikro- und Aktivkohlefilter, Standlüftung	<input type="checkbox"/>	<input type="checkbox"/>	<input type="checkbox"/>	<input type="checkbox"/>	<input type="checkbox"/>	536,13 462,18
536	Standheizung Aktivierung per iDrive Controller, Fernbedienung über BMW Display Key oder im Rahmen von BMW ConnectedDrive per Smartphone-App inkl. BMW Display Key Nur verfügbar im Winterfreude Paket	<input type="checkbox"/>	<input type="checkbox"/>	<input type="checkbox"/>	<input type="checkbox"/>	<input type="checkbox"/>	
4UR	Ambientes Licht umfasst 11 vordefiniert wählbare Lichtdesigns in verschiedenen Farben mit Kontur- und Ambientebeleuchtung in Instrumententafel, Türverkleidung und Mittelkonsole, Leseleuchten im Fond, Ablagefachbeleuchtung in der Mittelarmlehne vorn sowie Ausstiegsleuchten hinten, Vorfeldbeleuchtung in den Türaußengriffen, Welcome Light Carpet im Ein- und Ausstiegsbereich links und rechts durch eine Lichtprojektion Im Umfang Luxury Line und M Sportpaket enthalten	<input type="checkbox"/>	<input type="checkbox"/>	<input type="checkbox"/>	<input type="checkbox"/>	<input type="checkbox"/>	584,87 504,20
4NM	Ambient Air Paket – Duftaromen für den Fahrzeuginnenraum, Intensität in 3 Stufen regelbar, 2 anwählbare Duftkartuschen im Handschuhfach, inkl. Starter-Kit mit 2 Düften, im BMW Zubehör weitere Düfte erhältlich – Ionisierungsfunktion zur Verbesserung der Luftqualität im Innenraum, unabhängig von der Beduftung bedienbar	<input type="checkbox"/>	<input type="checkbox"/>	<input type="checkbox"/>	<input type="checkbox"/>	<input type="checkbox"/>	341,18 294,12
416	Sonnenschutzrollos Rollo für hintere Türseitenscheiben, elektrisch	<input type="checkbox"/>	<input type="checkbox"/>	<input type="checkbox"/>	<input type="checkbox"/>	<input type="checkbox"/>	536,13 462,18
420	Sonnenschutzverglasung stärker eingefärbte Verglasung ab der B-Säule im hinteren Fahrzeugbereich	<input type="checkbox"/>	<input type="checkbox"/>	<input type="checkbox"/>	<input type="checkbox"/>	<input type="checkbox"/>	438,65 378,15
402	Panorama-Glasdach zweigeteiltes Glasdach, mit elektrischer Betätigung von Glasdach und Sonnenschutz-Schwebehimmel, vordere Glashälfte mit Tippfunktion anhebbar, zusätzlich Schiebefunktion und Windabweiser. Komfortöffnung und -schließung über Fahrzeugschlüssel, Einklemmschutz	<input type="checkbox"/>	<input type="checkbox"/>	<input type="checkbox"/>	<input type="checkbox"/>	<input type="checkbox"/>	1.657,14 1.428,57



Abbildungen ähnlich. Irrtümer und Änderungen bleiben vorbehalten.

ASSISTENZSYSTEME UND KOMFORT.

FUNKTIONALITÄT		630i	640i 640i xDrive	620d	630d 630d xDrive	640d xDrive	EUR inkl. 16 % MwSt. EUR ohne MwSt.
5AZ	BMW Laserlicht – LED Matrix Scheinwerfer in Kombination mit dynamischem Laserlicht – Matrix-LED Technologie und blendfreier Fernlichtassistent „BMW Selective Beam“ zum Ausblenden von vorausfahrenden Fahrzeugen und Gegenverkehr – Abblendlicht und Fernlicht über 2 Licht Module (4-Augen Gesicht) – Fahrtrichtungsanzeiger aus der äußeren Ikone – spezifische Designelemente in Blau – ab 60 km/h erhöht der Laserscheinwerfer die Reichweite auf bis zu 650 m – Laserlicht homogenisiert die Ausleuchtung auch im Abblendlicht – dynamisches, prädiktives (GPS-gesteuertes, vorausschauendes), Abbiegelicht und Fernlicht – dynamische Lichtverteilung (Stadt-, Autobahn-, Landstraßenlicht)						
Nur verfügbar im Innovationspaket		<input type="checkbox"/>	<input type="checkbox"/>	<input type="checkbox"/>	<input type="checkbox"/>	<input type="checkbox"/>	
322	Komfortzugang – schlüsselloser Zugang zum Fahrzeug an 4 Türen und der Heckklappe – automatische Ent- bzw. Verriegelung bei einem Annähern bzw. Entfernen vom Fahrzeug inklusive berührungslosem Öffnen und Schließen der Heckklappe – BMW Digital Key auf einem iPhone – sofern kompatibel – oder die Key Card mit folgenden Funktionen: Ent- und Verriegelung sowie Starten des Fahrzeugs Im Umfang Innovationspaket enthalten Nur in Verbindung mit Ambientes Licht Hinweis: Eine Liste der kompatiblen iPhones finden Sie unter www.bmw.com/digitalkey	<input type="checkbox"/>	<input type="checkbox"/>	<input type="checkbox"/>	<input type="checkbox"/>	<input type="checkbox"/>	877,31 756,30
3DS	BMW Display Key^{LS} Fahrzeugschlüssel mit LCD-Farbdisplay und Touchbedienfeld, Anzeigemöglichkeit von Fahrzeug-Statusinformationen (z. B. Reichweite, Service-Hinweise, Fahrzeug-Verriegelung etc.), Bedienmöglichkeit Standlüftung, zusätzliche Bedienmöglichkeiten in Verbindung mit den Sonderausstattungen Standheizung und Ferngesteuertes Parken, kabelloses Laden des Schlüssels in der Telefonablage möglich. Der BMW Display Key ersetzt einen der zwei serienmäßigen Fahrzeugschlüssel Im Umfang Standheizung bzw. Winterfreude Paket enthalten	<input type="checkbox"/>	<input type="checkbox"/>	<input type="checkbox"/>	<input type="checkbox"/>	<input type="checkbox"/>	341,18 294,12
3AC	Anhängerkupplung elektrisch schwenkbarer Kugelkopf, Betätigungsschalter im Gepäckraum, inkl. Anhänger-Stabilisierungskontrolle	<input type="checkbox"/>	<input type="checkbox"/>	<input type="checkbox"/>	<input type="checkbox"/>	<input type="checkbox"/>	1.169,74 1.008,40

Abbildungen ähnlich. Irrtümer und Änderungen bleiben vorbehalten.



■ Serienausstattung □ Sonderausstattung

BMW SERVICE INCLUSIVE.



Keine Gedanken mehr an Kosten für Wartungsarbeiten und Verschleißreparaturen verschwenden:
Mit BMW Service Inclusive geht dieser Wunsch in Erfüllung. Sie leisten eine einmalige Zahlung, und damit sind alle inbegriffenen Werkstattleistungen bei Ihrem BMW Service Partner abgedeckt und Sie sind bequem, sicher und stressfrei unterwegs.
Unter dem Strich gewinnen Sie so nicht nur Planungssicherheit, sondern sparen auch bares Geld.

Mehr unter www.bmw.de/serviceinclusive

BMW GEWÄHRLEISTUNGS-
VERLÄNGERUNGS-PAKETE.



BMW Gewährleistungsverlängerungs-Pakete geben Ihnen die Möglichkeit, Ansprüche auf Mängelbeseitigung auch nach Ablauf des für Ihren BMW gültigen Gewährleistungszeitraums geltend zu machen.

Mehr unter www.bmw.de/gewaehrleistungsverlaengerungs-pakete

BMW FINANCIAL SERVICES.



Sie wünschen sich für Ihren BMW nur noch eines: die perfekte finanzielle Lösung? Eine, die genügend Spielraum auch für andere Wünsche lässt? BMW Financial Services bietet Ihnen maßgeschneiderte Konzepte für Leasing, Finanzierung und Versicherung – individuell abgestimmt auf Ihre Bedürfnisse und Ihr Budget.

Mehr unter www.bmw.de/fs

BMW WELT.



Ihre Automobilabholung in der BMW Welt in München macht einen großen Tag zu einem unvergesslichen Event.
Erleben Sie die Übergabe Ihres neuen BMW, eingebettet in ein perfekt auf Sie abgestimmtes Rahmenprogramm.

Informieren Sie sich gerne vorab bei Ihrem BMW Partner vor Ort, online unter www.bmw-welt.com/automobilabholung, telefonisch unter 089 1250 160 20 oder schicken Sie uns eine E-Mail an infowelt@bmw-welt.com.

BMW DRIVING EXPERIENCE.



Für alle, die reine Fahrfreude erleben wollen, bieten wir eine Vielzahl an Trainingsvarianten, in denen Sie Ihr Fahrkönnen individuell ausbauen können. Ganz gleich, für welches Training Sie sich entscheiden, ob Sommer oder Winter, der Fahrspaß ist immer garantiert.

Buchen Sie jetzt Ihr Training unter +49 (0)89 1250 16 444 * oder www.bmw-drivingexperience.com

* zum gültigen Ortstarif

MEIN BMW: IHRE KUNDENWELT.



Ihr persönliches Portal rund um Ihren aktuellen BMW:

- exklusive Inhalte
- nützliche Services
- attraktive Gewinnspiele
- spannende Erlebnisse und Events

Jetzt anmelden und mitmachen: www.MeinBMW.de

CONNECTIVITY.

HIGHLIGHTS.



- 1 Fond-Entertainment Professional
- 2 Bowers & Wilkins Diamond Surround Sound System

www.bmw.de/konfigurator

CONNECTIVITY.

NAVIGATION / INFOTAINMENT		630i	640i 640i xDrive	620d	630d 630d xDrive	640d xDrive	EUR inkl. 16 % MwSt. EUR ohne MwSt.
610	BMW Head-Up Display vollfarbige Projektion von Informationen auf die Frontscheibe, Anzeigen sind ausstattungs- abhängig, z. B. Navigationshinweise, Geschwindigkeit, Speed Limit Info, Überholverbots- anzeige, Speed Limit Assist, Entertainment- und Kommunikation, Informationen und Warnungen der Fahrerassistenzsysteme Im Umfang Innovationspaket enthalten	<input type="checkbox"/>	<input type="checkbox"/>	<input type="checkbox"/>	<input type="checkbox"/>	<input type="checkbox"/>	1.218,49 1.050,42
6U8	BMW Gestiksteuerung Steuerung spezifisch festgelegter Funktionen durch Gesten per Hand zur Interaktion mit dem Infotainmentsystem (z. B. Wischen, zeigen, drehen), u. a. Regulierung der Lautstärke, Annehmen und Ablehnen eines Telefonanrufs, Schließen spezifischer Einblendungen (z. B. Verkehrsmeldungen)	<input type="checkbox"/>	<input type="checkbox"/>	<input type="checkbox"/>	<input type="checkbox"/>	<input type="checkbox"/>	292,44 252,10
6FH	Fond-Entertainment Professional 2 neigungsverstellbare, unabhängige hochauflösende 10,2"-Bildschirme mit Touch- Bedienung im Fond, mit DVD-Laufwerk im Fond, Entschlüsselung von Blu-Ray®, HDMI-Anschluss, separate Anschlussmöglichkeiten für MP3-Abspielgeräte, Spielkonsolen, USB-Geräte und Kopfhörer (auch kabellos, nicht im Lieferumfang enthalten), Zugriff auf Entertainment Funktionen des Fahrzeugs, Navigation (vom Fahrer unabhängige Navigation), BMW Online, Telefon Hinweis: Optionale, speziell auf das BMW Fond-Entertainment Professional System abge- stimmte On-Ear Funk-Kopfhörer sind über Ihren betreuenden BMW Partner erhältlich.	<input type="checkbox"/>	<input type="checkbox"/>	<input type="checkbox"/>	<input type="checkbox"/>	<input type="checkbox"/>	2.583,19 2.226,89
676	HiFi Lautsprechersystem 12 Lautsprecher, digitaler Verstärker (205 Watt)	<input type="checkbox"/>	<input type="checkbox"/>	<input type="checkbox"/>	<input type="checkbox"/>	<input type="checkbox"/>	487,40 420,17
688	Harman Kardon Surround Sound System 16 Lautsprecher, digitaler Verstärker mit individuell einstellbarem Equalizer (464 Watt)	<input type="checkbox"/>	<input type="checkbox"/>	<input type="checkbox"/>	<input type="checkbox"/>	<input type="checkbox"/>	1.072,27 924,37
6F1	Bowers & Wilkins Diamond Surround Sound System vollaktiver 10-Kanal-Verstärker mit 1.400 W und 16 Lautsprechern, u. a. Diamant-Hochtöner, Lautsprecher teilweise beleuchtet, Quantum Logic Surround mit 7-Band-Equalizer Dyna- misches Sound-Equalizing	<input type="checkbox"/>	<input type="checkbox"/>	<input type="checkbox"/>	<input type="checkbox"/>	<input type="checkbox"/>	4.532,77 3.907,56
60A	TV-Funktion Plus Empfang von digital ausgestrahlten Fernsehprogrammen	<input type="checkbox"/>	<input type="checkbox"/>	<input type="checkbox"/>	<input type="checkbox"/>	<input type="checkbox"/>	1.169,74 1.008,40
6DR	BMW Drive Recorder ermöglicht die Aufnahme eines Videos von der Fahrzeugumgebung und das Abspielen dieses Videos auf dem dem zentralen Informationsdisplay, über USB-Export auch auf dem CE-Device. Wichtige Fahrzeugin- formationen, wie z. B. Geschwindigkeit, GPS-Position werden synchron mit dem Video gespeichert Nur in Verbindung mit Parking Assistant Plus	<input type="checkbox"/>	<input type="checkbox"/>	<input type="checkbox"/>	<input type="checkbox"/>	<input type="checkbox"/>	194,96 168,07

Informationen zu den BMW ConnectedDrive Diensten, die Allgemeinen Geschäfts- und Nutzungsbedingungen BMW ConnectedDrive sowie die rechtlichen Hinweise zum Datenschutz finden Sie unter www.bmw.de/connecteddrive_informationen. Für Fragen können Sie sich auch an die BMW ConnectedDrive Hotline wenden, die telefonisch von **Montag bis Sonntag von 8:00 bis 20:00 Uhr** unter **Tel. +49 89 1250-160 10** sowie per E-Mail unter bmw-connecteddrive@bmw.de zur Verfügung steht.

■ Serienausstattung

□ Sonderausstattung

— Sonderausstattung ohne Mehr-/Minderpreis

ORIGINAL BMW ZUBEHÖR.



1

BMW Leichtmetallräder sowie Zubehör für Ihren BMW.

Informationen zu den Original BMW Sommer-, Winter- sowie M Performance-Komplettradsätzen sowie zum kompletten Original BMW Zubehörangebot finden Sie unter: www.shop.bmw.de/zubehoer

Für die Originalbereifung Ihres BMW mit Erstzulassung ab 01.07.2020 und alle bei BMW erworbenen Kompletträder und Reifen mit Sternmarkierung erhalten Sie automatisch und ohne Zusatzkosten die 36-monatige BMW Reifenversicherung mit bis zu 100 % Kostenersatz im 1. Jahr. Erfahren Sie mehr unter www.bmw.de/reifenversicherung oder bei Ihrem BMW Partner. (Die BMW Reifenversicherung ist ein Produkt der Allianz Versicherungs-AG).

1 Dachbox 520

ORIGINAL BMW ZUBEHÖR.

M PERFORMANCE PARTS		EUR inkl. 16 % MwSt. EUR ohne MwSt.	TRÄGER- UND TRANSPORTSYSTEME	EUR inkl. 16 % MwSt. EUR ohne MwSt.
Seitenfolierung Frozen Black Foliensatz mit matten Streifen in Schwarz und Grau, der die typischen Designmerkmale des Fahrzeugs betont, mit farbigem M Performance Schriftzug		134,53 115,97	Dachboxen Schwarz/Titansilber Dachbox mit Oberschale in Schwarz, Seitenblenden in Titansilber und Unterschale in Schwarz, abschließbar	
Außenspiegelkappen Carbon Satz Außenspiegelkappen für links und rechts		721,35 621,85	Dachbox 320 L x B x H: 191 x 64 x 40 cm	521,51 449,58
Pedalauflagen Edelstahl Nicht in Verbindung mit M Sportpaket		130,63 112,61	Dachbox 420 L x B x H: 206 x 80 x 41 cm	799,33 689,08
19" Bremsanlage Sportbremsanlage für die Vorder- und Hinterachse mit Leichtbaubremsscheiben Vorn: 19", rot lackierte 4-Kolben-Aluminium-Festsättel mit angelochten Leichtbaubremsscheiben (395x36 mm). Hinten: 18", rot lackierte Faustsättel (inkl. Parkbremse) mit angelochten Leichtbaubremsscheiben (370x24 mm). Nähere Informationen erhalten Sie gerne auf Anfrage		3.484,87 3.004,20	Dachbox 520 L x B x H: 235 x 94 x 41 cm	999,15 861,34
Seitenfolierung Frozen Black Foliensatz mit matten Streifen in Schwarz und Grau, der die typischen Designmerkmale des Fahrzeugs betont, mit farbigem M Performance Schriftzug		134,53 115,97	Fahrradheckträger Pro 2.0 Montage auf dem Kugelkopf der Anhängerkupplung. Für bis zu drei Fahrräder. Optimiert auch für E-Bikes, faltbar für geringes Packmaß, einfach zu montieren, abnehmbare Haltearme Nähere Informationen erhalten Sie gerne auf Anfrage	
Schaltwippen Carbon Schaltwippen mit Carbon Hochglanz bezogen und im Lack eingearbeiteten roten Schaltsymboliken Nur in Verbindung mit Steptronic Sport Getriebe		366,83 316,23	Fahrradhalterung für zwei Fahrräder Für zwei Fahrräder mit einem Gewicht von jeweils maximal 30 kg und einem Achsabstand (Radnabe vorn zu Radnabe hinten) von maximal 1,30 m	570,26 491,60
21" Leichtmetallrad-Satz (4 Stück) M Performance Doppelspeiche 650 M Bicolor, Jetblack, glanzgedreht, geschmiedet mit Mischbereifung und Notlaufeigenschaften 8½J x 21 mit Bereifung 245/35 vorn 10J x 21 mit Bereifung 275/30 hinten		5.068,91 4.369,75	Erweiterungssatz für ein drittes Fahrrad Die Zuladung für die dritte Radschiene ist begrenzt auf 15 kg. Die maximale Gesamtzuladung beträgt bei nicht montierter dritter Radschiene 60 kg, bei montierter dritter Radschiene 52 kg	134,53 115,97
			Auffahrschiene (zur leichteren Beladung)	87,24 75,21
			Transporttasche für Fahrradhalterung (mit oder ohne Erweiterungssatz für drittes Fahrrad)	35,09 30,25
			Faltbox L x B x H: 460 x 320 x 220 mm	38,99 33,61
KOMFORT- UND INNENAUSSTATTUNG				
			BMW Fußmatten Allwetter Satz Fußmatten für vorn, 2-teilig	78,47 67,65
			Satz Fußmatten für hinten, 2-teilig	64,82 55,88

Bei der Übersicht handelt es sich um eine Auswahl des tatsächlich vorhandenen Original BMW Zubehörs für diesen Fahrzeugtyp. Einen Gesamtüberblick zum umfangreichen Original BMW Zubehör-Angebot erhalten Sie unter www.shop.bmw.de/zubehoer. Bitte beachten Sie, dass Original BMW Zubehör nicht ab Werk lieferbar ist, sondern nachträglich verbaut wird. **Beim nachträglichen Verbau dieser Produkte können zu den ausgewiesenen Teilepreisen zusätzliche Einbaukosten entstehen** (z.B. durch den Einbauaufwand und je nach Fahrzeugausstattung durch zusätzliche Montageteile). Über die von der Fahrzeugausstattung sowie der Motorisierung abhängigen Nachrüstmöglichkeiten (inkl. möglicher technischer Restriktionen) sowie die entsprechenden Komplettpreise informiert Sie gerne Ihr BMW Partner. **Angebot und Preise gültig bis 31. Dezember 2020. Irrtümer und Änderungen (technischer/preislicher Art oder aufgrund Entfall) bleiben vorbehalten.**

TECHNISCHE DATEN.

BMW 6er Gran Turismo	630i	640i 640i xDrive	620d	630d 630d xDrive	640d xDrive
----------------------	------	---------------------	------	---------------------	-------------

Gewicht						
Leergewicht EG¹	kg	1860	1930	1910	2005	–
Leergewicht EG (xDrive)¹	kg	–	1985	–	2065	2085
Zulässiges Gesamtgewicht	kg	2450	2510	2490	2575	–
Zulässiges Gesamtgewicht (xDrive)	kg	–	2575	–	2640	2685
Zuladung	kg	665	655	655	645	–
Zuladung (xDrive)	kg	–	665	–	650	675
Zulässige ungebremste Anhängelast²	kg	750	750	750	750	–
Zulässige ungebremste Anhängelast (xDrive)²	kg	–	750	–	750	750
Zulässige gebremste Anhängelast bis max. 12 % Steigung/max. 8 % Steigung²	kg	2100/2100	2100/2100	2100/2100	2100/2100	–
Zulässige gebremste Anhängelast bis max. 12 % Steigung/max. 8 % Steigung (xDrive)²	kg	–	2100/2100	–	2100/2100	2100/2100
Gepäckraumvolumen	l	600 – 1800	600 – 1800	600 – 1800	600 – 1800	600 – 1800

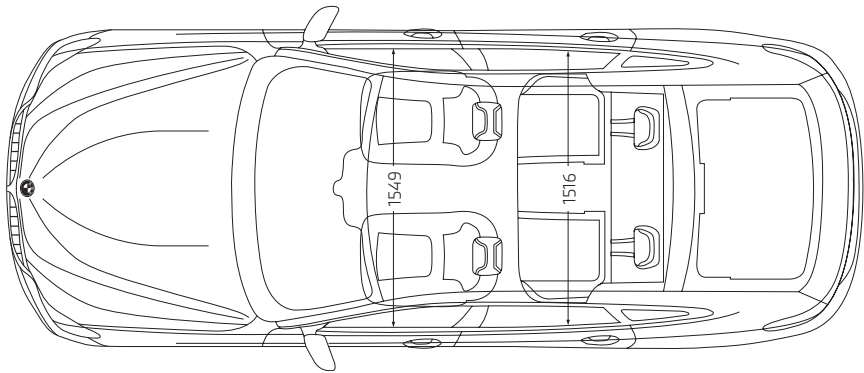
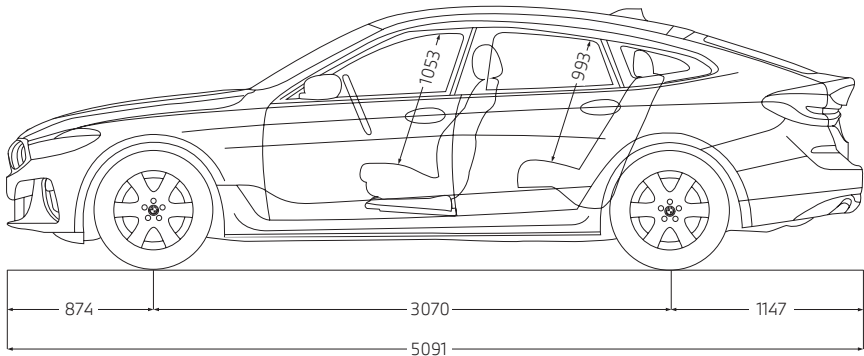
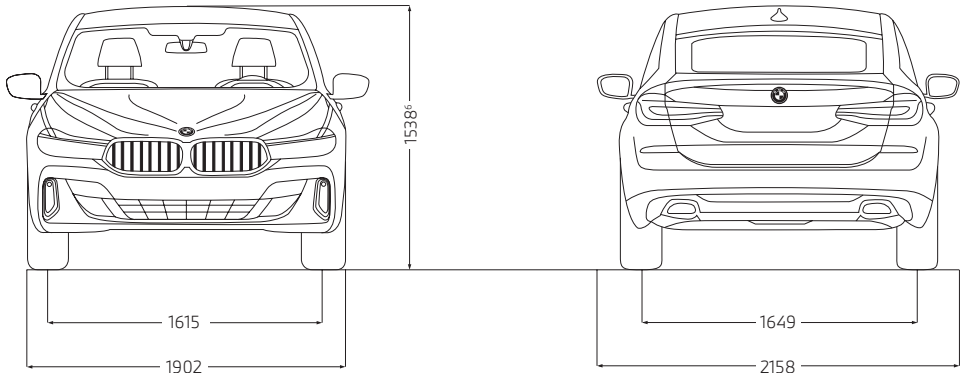
Motor⁴, ⁵						
Zylinder/Ventile		4/4	6/4	4/4	6/4	6/4
Hubraum	cm³	1998	2998	1995	2993	2993
Nennleistung/Nenndrehzahl	kW (PS)/ 1/min	190 (258)/ 5000 – 6500	245 (333)/ 5500 – 6250	140 (190)/ 4000	210 (286)/ 4000	250 (340)/ 4400
48 V Mild-Hybrid-Technologie	kW (PS)	8 (11)	8 (11)	8 (11)	8 (11)	8 (11)
Max. Drehmoment/Drehzahl	Nm/l/min	400/ 1550 – 4400	450/ 1600 – 4800	400/ 1750 – 2500	650/ 1500 – 2500	700/ 1750 – 2250

Kraftübertragung						
Antriebsart		Hinterrad	Hinterrad / Allrad	Hinterrad	Hinterrad / Allrad	Allrad
Seriengetriebe		8-Gang Steptronic	8-Gang Steptronic	8-Gang Steptronic	8-Gang Steptronic	–
Seriengetriebe (xDrive)		–	8-Gang Steptronic	–	8-Gang Steptronic	8-Gang Steptronic

Fahrleistung						
Höchstgeschwindigkeit	km/h	250³	250³	220	250³	–
Höchstgeschwindigkeit (xDrive)	km/h	–	250³	–	250³	250³
Beschleunigung 0 – 100 km/h	s	6,5	5,5	7,9	6,1	–
Beschleunigung (xDrive) 0 – 100 km/h	s	–	5,4	–	5,9	5,3

Verbrauch⁴, ⁵ – Alle Motoren erfüllen die EU6-Abgasnorm						
Innerorts (NEFZ)	l/100 km	7,4 – 7,2	8,9 – 8,7	5,1 – 5,0	6,2 – 6,1	–
Innerorts (NEFZ)(xDrive)	l/100 km	–	9,5 – 9,4	–	6,7 – 6,4	6,9 – 6,7
Außerorts(NEFZ)	l/100 km	5,4 – 5,2	5,9 – 5,7	4,2 – 4,1	4,4 – 4,2	–
Außerorts (NEFZ)(xDrive)	l/100 km	–	6,2 – 6,0	–	4,6 – 4,4	4,8 – 4,6
Kombiniert (NEFZ)	l/100 km	6,1 – 5,9	7,0 – 6,8	4,6 – 4,4	5,0 – 4,9	–
Kombiniert (NEFZ)(xDrive)	l/100 km	–	7,4 – 7,2	–	5,3 – 5,1	5,6 – 5,4
Abgasnorm (typzugelassen)		Euro 6d	Euro 6d	Euro 6d	Euro 6d	Euro 6d
CO₂-Emission kombiniert (NEFZ)	g/km	139 – 135	160 – 155	120 – 116	133 – 128	–
CO₂-Emission kombiniert (NEFZ)(xDrive)	g/km	–	170 – 166	–	140 – 135	147 – 141
Effizienzklasse/Effizienzklasse (xDrive)		B – A	B / B	A+	A+ / A – A+	A – A+
Tankinhalt, ca.	l	68	68	66	66	66

Räder/Reifen						
Reifendimension		225/60 R17 99 Y	245/50 R18 100 Y	225/60 R17 99 Y	225/60 R17 99 Y	245/50 R18 100 Y
Raddimension		7,5J x17	8J x18	7,5J x 17	7,5 x17	8J x18
Material		Leichtmetall	Leichtmetall	Leichtmetall	Leichtmetall	Leichtmetall



Alle Maßangaben der technischen Zeichnung in Millimeter.
Angaben zu Fahrleistung, Verbrauch und CO₂-Emission gelten für Fahrzeuge mit Seriengetriebe.

¹ Das EG-Leergewicht bezieht sich auf ein Fahrzeug mit serienmäßiger Ausstattung und beinhaltet keine Sonderausstattungen. Im Leergewicht sind 90 % Tankfüllung sowie 75 kg für den Fahrer berücksichtigt. Optionale Ausstattungen können das Gewicht des Fahrzeugs, die Nutzlast sowie bei Einfluss auf die Aerodynamik die Höchstgeschwindigkeit verändern.

² Das tatsächliche Gesamtgewicht des Anhängers darf die maximal zulässige Anhängelast unter Berücksichtigung der maximal zulässigen Stützlast nicht übersteigen.

³ Elektronisch abgeregelt.

⁴ Angaben zu Leistung für Benzinmotoren beziehen sich auf den Betrieb mit ROZ 98 Kraftstoff. Angaben zu Verbrauch beziehen sich auf den Betrieb mit Referenzkraftstoff gemäß VO (EU) 715/2007. Kraftstoffqualitäten bleifrei ROZ 91 und höher mit einem maximalen Ethanol-Anteil von 10 % (E10) sind zulässig. BMW empfiehlt die Verwendung von Superbenzin bleifrei ROZ 95.

⁵ Die Angaben zu Kraftstoffverbrauch, CO₂-Emissionen und Stromverbrauch wurden nach dem vorgeschriebenen Messverfahren VO (EU) 715/2007 in der jeweils geltenden Fassung ermittelt. Die Angaben beziehen sich auf ein Fahrzeug in Basisausstattung in Deutschland, die Spannweiten berücksichtigen Unterschiede in der gewählten Rad- und Reifengröße und der optionalen Sonderausstattung und können sich während der Konfiguration verändern. Die Angaben sind bereits auf Basis des neuen WLTP-Testzyklus ermittelt und zur Vergleichbarkeit auf NEFZ zurückgerechnet. Bei diesen Fahrzeugen können für die Bemessung von Steuern und anderen fahrzeugbezogenen Abgaben, die (auch) auf den CO₂-Ausstoß abstellen, andere als die hier angegebenen Werte gelten.

⁶ BMW 630d xDrive, BMW 640i xDrive, BMW 640d xDrive: 1540 mm.

Weitere Informationen zum offiziellen Kraftstoffverbrauch und den offiziellen spezifischen CO₂-Emissionen neuer Personenkraftwagen können dem „Leitfaden über den Kraftstoffverbrauch, die CO₂-Emissionen und den Stromverbrauch neuer Personenkraftwagen“ entnommen werden, der an allen Verkaufsstellen, bei der Deutschen Automobil Treuhand GmbH (DAT), Hellmuth-Hirth-Str. 1, 73760 Ostfildern-Scharnhausen und unter <http://www.dat.de/angebote/verlagsprodukte/leitfaden-kraftstoffverbrauch.html> unentgeltlich erhältlich ist.

Die Angaben Kraftstoffverbrauch, CO₂-Emissionen und Effizienzklasse gelten in Abhängigkeit von der gewählten Räderkategorie und Sonderausstattung. Den fahrzeugindividuellen Verbrauchswert nach NEFZ und WLTP erhalten Sie im BMW Online-Konfigurator unter www.bmw.de/konfigurator oder bei Ihrem BMW Partner.

Die technischen Daten, Verbrauchswerte und Anhängelasten beziehen sich nur auf ein Fahrzeug mit ab Werk verbauter Serien- und Sonderausstattung. Nachträglich verbaute Zubehör- bzw. Anbauteile sind nicht berücksichtigt.

An aerial photograph of a winding asphalt road with yellow lane markings, curving through a dense, green forest. The road starts from the top right, loops around a hill, and continues towards the bottom right.

BMW SERVICE INCLUSIVE: FÜR ALLE, DIE WEITER DENKEN – BIS ZU 120.000 KILOMETER.

EINMAL ABSCHLIESSEN
UND LANGFRISTIG SPAREN.

BMW Service

Einfach sicher, einfach flexibel und einfach clever: Mit BMW Service Inclusive haben Sie Anspruch auf alle im jeweiligen Paket eingeschlossenen Serviceleistungen. Sie zahlen dabei nur einmal und haben die Wahl zwischen zwei Leistungsumfängen: BMW Service Inclusive umfasst alle regulären Wartungsarbeiten, BMW Service Inclusive Plus zusätzlich die wichtigsten Verschleißreparaturen. Mehr Informationen bei Ihrem BMW Service Partner oder unter www.bmw.de/serviceinclusive

© BMW AG, München/Deutschland. Nachdruck,
auch auszugsweise, nur mit schriftlicher
Genehmigung von BMW AG, München.