



# THE 5

TOURING



# BMW SERIE 5 TOURING



## INNOVACIÓN Y TECNOLOGÍA



18 BMW EfficientDynamics



20 BMW Personal CoPilot  
21 BMW ConnectedDrive



22 Bastidor y seguridad

## EQUIPAMIENTO



24 Acabados



30 BMW Individual



32 Más equipamientos




36 Gama de colores exteriores



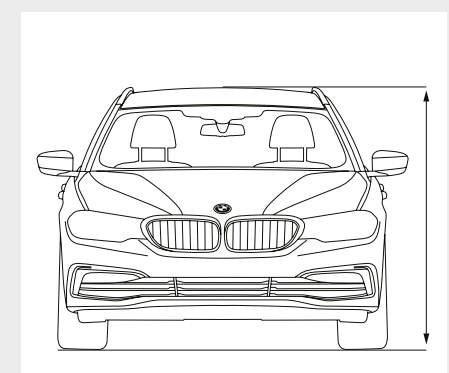
38 Gama de colores interiores



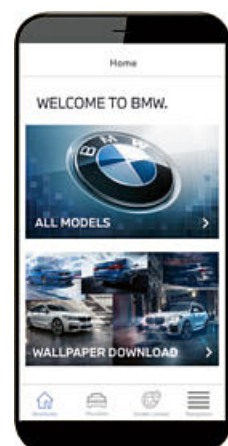
40 Llantas y neumáticos



41 Accesorios Originales BMW



42 Datos técnicos



## TU NUEVA APLICACIÓN SPEED DATING

DESCARGA AHORA LA APLICACIÓN  
CATÁLOGOS BMW EN TU APP STORE  
Y DESCUBRE EL PLACER DE CONDUCIR







UN DEPORTISTA DE ÉLITE  
UN ATLETA EJECUTIVO.



# DOMINIO ABSOLUTO EN CARRETERA

POTENCIA EXTRAORDINARIA GRACIAS A LOS MOTORES BMW TWINPOWER TURBO  
II MÁXIMA EFICIENCIA CON TECNOLOGÍAS BMW EFFICIENT DYNAMICS II EXCELENTE  
DINAMISMO DE CONDUCCIÓN MEDIANTE LA EFICIENTE CONSTRUCCIÓN LIGERA II  
MÁS SEGURIDAD CON LOS FAROS LED AUTOADAPTABLES\*



\* Equipamiento opcional



# EN POCAS PALABRAS: AÑOS LUZ POR DELANTE

AMBIENTE ELEGANTE Y DEPORTIVO EN EL INTERIOR II FORMAS  
DINÁMICAS II MATERIALES EXCLUSIVOS II AMPLITUD Y COMODIDAD  
EN TRAYECTOS LARGOS





## LÍNEAS CON CARÁCTER

DISEÑO DE ZAGA CARACTERÍSTICO II FORMAS HORIZONTALES QUE  
SUBRAYAN LA AMPLITUD EN CARRETERA II LUCES TRASERAS EN FORMA  
DE L TÍPICA DE BMW CON DISEÑO DE LUCES NUEVO Y ESTILIZADO II  
DISEÑO DE TUBO DE ESCAPE DOBLE





## PEQUEÑOS GESTOS IMPORTANTES

TECNOLOGÍAS DE CONDUCCIÓN NUEVAS E INTUITIVAS: CONTROL  
POR GESTOS BMW INTELIGENTE\* II INNOVADORA PANTALLA TÁCTIL\*  
II CONTROL POR VOZ INTELIGENTE\*



\* Equipamiento opcional



# NO RECONOCE LÍMITES, LOS SUPERA

RESPALDO DE LOS ASIENTOS TRASEROS ABATIBLE DESDE EL MALETERO  
Y DIVISIBLE EN LA PROPORCIÓN 40:20:40 || ESPACIOS PORTAOBJETOS  
ÓPTIMOS || APERTURA Y CIERRE AUTOMÁTICOS DEL PORTÓN TRASERO ||  
LUNETAS TRASERAS DE APERTURA INDEPENDIENTE







## MÁXIMAS PRESTACIONES Y PLACER DE CONDUCIR: UN BMW EN TODA REGLA

MÁXIMA DEPORTIVIDAD Y VERSATILIDAD: EL BMW SERIE 5 TOURING NO SOLO OFRECE TECNOLOGÍAS BMW INTELIGENTES Y UN CONCEPTO DE CONDUCCIÓN INNOVADOR, SINO QUE ADEMÁS OFRECE UN EXCELENTE DINAMISMO. ESTE VEHÍCULO GARANTIZA UNA AGILIDAD SIN RIVAL Y UNA PRECISIÓN EXCEPCIONAL. ADEMÁS, SU GRAN AMPLITUD, COMODIDAD PARA LOS VIAJES LARGOS Y VERSATILIDAD PERMITEN DISFRUTAR AL MÁXIMO AL VOLANTE.



www.bmw.es

### MÁS POTENCIA, MENOS CONSUMO

Más potencia de 3 a 12 cilindros. Consumo reducido y más placer de conducir: los **motores BMW TwinPower Turbo** ofrecen el máximo dinamismo posible con la máxima eficiencia, gracias a los sistemas de inyección más avanzados, el control de potencia variable y una estudiada tecnología de turbocompresión. Con independencia de si se trata de un motor de gasolina o diésel y del número de cilindros: los motores de la familia BMW EfficientDynamics permiten una entrega enérgica de potencia y una respuesta espontánea ya a bajo régimen, y son especialmente eficientes y poco contaminantes.

### MENOR CONSUMO, MEJORES PRESTACIONES

**BMW EfficientDynamics** es un paquete tecnológico que abarca la transmisión, el concepto de vehículo y la gestión inteligente de la energía. Todos los BMW incluyen de serie tecnologías innovadoras que contribuyen a incrementar la eficiencia. Con medidas para el aumento de la eficiencia de los motores, la propulsión eléctrica, la construcción ligera y la optimización de la aerodinámica, BMW ha conseguido reducir notablemente las emisiones de CO<sub>2</sub> de su flota.

### MÁS DINAMISMO, MENOS PESO

Menos peso gracias a la construcción ligera inteligente: estudiada hasta el más mínimo detalle, consiste en la selección y el empleo del material óptimo en cada punto del vehículo. Con materiales de alta tecnología y especial ligereza, como el aluminio o el carbono, **BMW EfficientLightweight** persigue el objetivo de reducir al máximo el peso. Así se consigue más dinamismo, estabilidad, seguridad y confort.



#### CONSTRUCCIÓN LIGERA

BMW EfficientLightweight ofrece una construcción ligera inteligente que contribuye a un mayor dinamismo, eficiencia y estabilidad del vehículo. El peso reducido es el punto de partida de un dinamismo elevado y una eficiencia ejemplar. Para muchos componentes se utilizan materiales de peso optimizado como acero de alta resistencia, aluminio o magnesio.

#### AERODINÁMICA

Gracias a las medidas aerodinámicas específicas, BMW optimiza el valor de la resistencia aerodinámica y la eficiencia, así como la acústica interior. Además, se reduce el consumo de combustible. La parrilla Active Air Stream, el Air Breather y el Air Curtain de las ruedas delanteras, así como las llantas aerodinámicas, son medidas específicas orientadas a la reducción de la resistencia aerodinámica.

#### TECNOLOGÍA PARCIALMENTE HÍBRIDA

La tecnología de híbridos medios permite recuperar la energía de frenado y apoya al motor de combustión al acelerar con la propulsión eléctrica. Así se reducen el consumo y las emisiones, mientras se disfruta al máximo del dinamismo. Además, la tecnología de híbridos medios permite que la función Auto Start/Stop reaccione con más rapidez y comodidad.


## BMW SERIE 5 TOURING

Los datos de consumo de combustible, energía, autonomía y emisiones de CO<sub>2</sub> que se muestran han sido medidos conforme al nuevo sistema WLTP. No obstante, respecto a los datos de emisiones de CO<sub>2</sub>, se indican adicionalmente los valores resultantes de llevar a cabo la correlación de dichos resultados a valores NEDC. Las cifras mostradas se corresponden con vehículos de configuración básica y los rangos de consumos de energía, emisiones y autonomía mostrados en cada caso han tenido en cuenta el equipamiento opcional y el distinto tamaño de llantas y neumáticos disponibles en los

modelos mostrados, pudiendo variar tales cifras dependiendo de la configuración final de cada vehículo.

Se debe tener presente que:

- Los valores que se indican se han calculado considerando un depósito lleno al 90%, un peso del conductor de 68 kg y 7 kg de equipaje.
- Para todas aquellas cuestiones que dependan de los valores de emisiones de CO<sub>2</sub> o la



#### BMW 540i xDrive

- Motor de gasolina de 6 cilindros BMW TwinPower Turbo con 250 kW (340 CV) y un par de 450 Nm
- Aceleración 0–100 km/h: 4,9 s; velocidad máxima: 250 km/h<sup>1</sup>
- Consumo promedio de combustible<sub>WLTP</sub><sup>1</sup>: 8,4–9,2 l/100 km
- Emisiones promedio de CO<sub>2</sub> WLTP<sup>1</sup>: 191–210 g/km
- Emisiones promedio de CO<sub>2</sub> NEDCcorr<sup>2</sup>: 166–171 g/km

#### BMW 530i / 530i xDrive

- Motor de gasolina de 4 cilindros BMW TwinPower Turbo con 185 kW (252 CV) y un par de 350 Nm
- Aceleración 0–100 km/h: 6,4 s / 6,3 s xDrive; velocidad máxima: 250 km/h<sup>1</sup> / 250 km/h<sup>1</sup> xDrive
- Consumo promedio de combustible<sub>WLTP</sub><sup>1</sup>: 7,1–8,0 l/100 km / 7,7–8,5 l/100 km xDrive
- Emisiones promedio de CO<sub>2</sub> WLTP<sup>1</sup>: 161–181 g/km / 174–194 g/km xDrive
- Emisiones promedio de CO<sub>2</sub> NEDCcorr<sup>2</sup>: 135–141 g/km / 151–156 g/km xDrive

#### BMW 520i

- Motor de gasolina de 4 cilindros BMW TwinPower Turbo con 120–135 kW (163–184 CV) y un par de 290 Nm
- Aceleración 0–100 km/h: 8,2–8,9 s; velocidad máxima: 217–225 km/h
- Consumo promedio de combustible<sub>WLTP</sub><sup>1</sup>: 7,1–8,0 l/100 km
- Emisiones promedio de CO<sub>2</sub> WLTP<sup>1</sup>: 161–181 g/km
- Emisiones promedio de CO<sub>2</sub> NEDCcorr<sup>2</sup>: 134–140 g/km

#### BMW M550d xDrive

- Motor diésel de 6 cilindros BMW TwinPower Turbo con 294 kW (400 CV) y un par de 760 Nm
- Aceleración 0–100 km/h: 4,6 s xDrive; velocidad máxima: 250 km/h<sup>1</sup>
- Consumo promedio de combustible<sub>WLTP</sub><sup>1</sup>: 7,3–7,8 l/100 km
- Emisiones promedio de CO<sub>2</sub> WLTP<sup>1</sup>: 191–205 g/km xDrive
- Emisiones promedio de CO<sub>2</sub> NEDCcorr<sup>2</sup>: 166–172 g/km xDrive

#### BMW 530d / 530d xDrive

- Motor diésel de 6 cilindros BMW TwinPower Turbo con 183–195 kW (249–265 CV) y un par de 620 Nm
- Aceleración 0–100 km/h: 5,8–6,0 s / 5,6–5,8 s xDrive; velocidad máxima: 250 km/h<sup>1</sup> / 250 km/h<sup>1</sup> xDrive
- Consumo promedio de combustible<sub>WLTP</sub><sup>1</sup>: 6,0–6,8 l/100 km / 6,5–7,3 l/100 km xDrive
- Emisiones promedio de CO<sub>2</sub> WLTP<sup>1</sup>: 156–177 g/km / 171–192 g/km xDrive
- Emisiones promedio de CO<sub>2</sub> NEDCcorr<sup>2</sup>: 137–143 g/km / 148–153 g/km xDrive

#### BMW 520d<sup>2</sup> / 520d xDrive<sup>2</sup> con tecnología de híbridos medios

- Motor diésel de 4 cilindros BMW TwinPower Turbo con 120–140 kW (163–190 CV) / par de 400 Nm y tecnología de híbridos medios con 8 kW (11 CV)
- Aceleración 0–100 km/h: 7,5–8,5 s / 7,5 s xDrive; velocidad máxima: 218–225 km/h / 222 km/h xDrive
- Consumo promedio de combustible<sub>WLTP</sub><sup>1</sup>: 5,2–5,9 l/100 km / 5,5–6,3 l/100 km xDrive
- Emisiones promedio de CO<sub>2</sub> WLTP<sup>1</sup>: 137–155 g/km / 145–165 g/km xDrive
- Emisiones promedio de CO<sub>2</sub> NEDCcorr<sup>2</sup>: 114–118 g/km / 124–128 g/km xDrive

#### BMW 540d xDrive

- Motor diésel de 6 cilindros BMW TwinPower Turbo con 235 kW (320 CV) y un par de 680 Nm
- Aceleración 0–100 km/h: 4,9 s; velocidad máxima: 250 km/h<sup>1</sup>
- Consumo promedio de combustible<sub>WLTP</sub><sup>1</sup>: 6,6–7,4 l/100 km
- Emisiones promedio de CO<sub>2</sub> WLTP<sup>1</sup>: 173–193 g/km
- Emisiones promedio de CO<sub>2</sub> NEDCcorr<sup>2</sup>: 153–158 g/km

autonomía (por ejemplo, las relativas al impuesto de matriculación o el distintivo ambiental, etc.), las valores a tener en cuenta serán los NEDC Correlativos.

Para más información acerca del consumo de combustible oficial y de las emisiones de CO<sub>2</sub>, se puede consultar la “Guía de consumo de combustible y emisiones de CO<sub>2</sub> de nuevos vehículos” que está disponible en todos los puntos de venta y en IDAE en [www.idae.es](http://www.idae.es).

<sup>1</sup> Limitada electrónicamente.

<sup>2</sup> Esta variante de motor no está disponible en todos los países. Para más información, dirígete a tu Concesionario BMW.

Los datos de prestaciones, consumo y emisiones de CO<sub>2</sub> corresponden a vehículos con cambio de serie.



# BMW Personal CoPilot

Siempre a tu lado

## LOS INNOVADORES SISTEMAS DE ASISTENCIA DE BMW

Los sistemas de asistencia al conductor BMW ofrecen la máxima comodidad y seguridad. Con independencia de si se trata de conducción o aparcamiento, los sistemas de asistencia al conductor BMW siempre estarán a tu lado en cualquier situación. Los sistemas más modernos como radar, ultrasonido y cámaras captan el entorno del vehículo y constituyen la base de los sistemas inteligentes de asistencia al conductor. Ya sea activándose si se desea o como ayuda de emergencia en segundo plano, los sistemas de asistencia al conductor BMW hacen cada viaje en tu BMW más agradable y seguro.

## LA CONDUCCIÓN AUTÓNOMA NUNCA HA ESTADO TAN CERCA

La conducción autónoma no es ninguna utopía, sino el futuro: en todo el mundo circulan ya vehículos de prueba con BMW Personal CoPilot de forma totalmente autónoma sin intervención del conductor. Estos muestran no solo cómo cambiará la movilidad en un futuro próximo, sino que también ofrecen un anticipo del siguiente nivel del placer de conducir. Actualmente los sistemas de asistencia al conductor BMW ya ofrecen una serie de funciones inteligentes parcialmente automatizadas que apoyan activamente al conductor y facilitan su trabajo en prácticamente cualquier situación si lo desea.

## APARCAR FÁCILMENTE

Con los sistemas inteligentes de asistencia al aparcamiento, disfrutarás no solo del viaje en tu BMW, sino también del proceso de aparcamiento y las maniobras. El asistente de estacionamiento muestra ya hoy las plazas de aparcamiento adecuadas al pasar junto a ellas y guía el proceso de aparcamiento, según el modelo BMW, de forma parcial o totalmente autónoma. Sin embargo, también aquí la automatización avanzará aún más: en el futuro será posible que el vehículo busque una plaza de aparcamiento sin conductor y realice el proceso de aparcamiento de manera autónoma.

## APARCAMIENTO REMOTO

La función de aparcamiento remoto<sup>1,\*</sup> permite al conductor salir cómodamente<sup>1</sup> del vehículo e introducirlo o sacarlo con control remoto de una plaza reducida o garaje. El conductor activa la función de aparcamiento remoto desde el exterior del vehículo con ayuda de BMW Display Key.

## DRIVING ASSISTANT PLUS

El sistema Driving Assistant Plus<sup>1,2,\*</sup> ofrece una mayor comodidad y seguridad en situaciones de conducción monótonas o de visibilidad reducida, tales como atascos, tráfico denso o viajes largos.

## CONTROL DE CRUCERO ACTIVO CON FUNCIÓN STOP&GO

El control de crucero activo con función Stop&Go<sup>1,\*</sup>, que incluye Speed Limit Info con indicación de prohibición de adelantar y aviso de colisión con función de frenado, reacciona ante los vehículos parados, mantiene automáticamente la distancia preseleccionada con el vehículo que circula delante, regula la velocidad hasta la total detención y vuelve a acelerar en cuanto lo permite el tráfico.

# BMW SERIE 5 TOURING

El diseño base (Key Visual) del BMW Personal CoPilot mostrado aquí es un ejemplo de representación artística que puede diferir en cuanto a estructura y equipamiento del modelo BMW descrito en este catálogo.

# BMW ConnectedDrive

Conectado, siempre que quieras

## MÁS DE 20 AÑOS DE CONEXIÓN

El futuro en mente desde el principio: BMW comenzó con la movilidad conectada ya en la década de 1990. A partir de 2004, con la tarjeta SIM integrada en el vehículo, se consiguió otro hito en el futuro digital. Se empezaron a ofrecer servicios online y servicios Google, así como innovadores sistemas de visualización, por ejemplo, BMW Head-Up Display. Todo estaba orientado a las necesidades del conductor: como primer fabricante de automóviles de gama alta, BMW hizo posible la reserva y el pago flexibles de servicios tanto en el vehículo como en el PC en casa a través de la tienda BMW ConnectedDrive. Y con la introducción de BMW Connected, Open Mobility Cloud, Remote Software Upgrades y BMW Intelligent Personal Assistant, da el siguiente paso en dirección hacia el futuro de la movilidad.

## BMW CONNECTED

Conéctate con tu BMW. La aplicación BMW Connected\* es un asistente de movilidad digital que se ocupa de tus necesidades ya antes del viaje. Utiliza tu smartphone, smartwatch compatible, Amazon Echo o Google Assistant para acceder a tu vehículo, enviar destinos al sistema de navegación, y establecer recordatorios de tus citas para llegar siempre puntual.

## MÁS DE 20 SERVICIOS EN LA TIENDA

### BMW CONNECTED DRIVE

BMW ConnectedDrive abre la puerta al mundo digital de BMW. Utiliza en marcha las aplicaciones del vehículo como noticias, meteorología, funciones de oficina o búsqueda online, y mantente informado así en todo momento. En la tienda ConnectedDrive o directamente en tu BMW, se pueden reservar otros servicios digitales como Connected Music o el Asistente Personal: en cualquier momento y lugar de forma fácil y flexible.

## CONEXIÓN PERFECTA Y PERMANENTE CON BMW CONNECTED

¿Cómo sería no volver a llegar tarde nunca? ¿Y que tus BMW conociera tus destinos favoritos? ¿O contar con una eficaz navegación dentro o fuera del vehículo? BMW Connected proporciona la información deseada cuando y donde se quiera. BMW Connected es un asistente de movilidad personalizado que facilita la movilidad en la vida diaria y ayuda a llegar al destino a tiempo y relajado. Mediante la aplicación BMW Connected, la información relevante para la ovididad, como la recomendación de la hora de salida óptima, siempre está disponible por smartphone o smartwatch y se transfiere sin problemas al vehículo.



## SERVICIOS REMOTOS Y REMOTE 3D VIEW

Tendrás siempre el entorno de tu BMW a la vista para saber si todo está en orden. Los Servicios Remotos<sup>1,\*</sup> y Remote 3D View<sup>1,\*</sup> te permitirán ver el entorno de tu vehículo desde cualquier perspectiva, bloquear las puertas o activar el claxon a través de la aplicación BMW Connected\*.

## PREPARACIÓN PARA APPLE CAR PLAY®

¿No quieres renunciar a las funciones del iPhone en tu BMW y deseas manejarlas como de costumbre? Con la preparación para Apple CarPlay<sup>®1,3,\*</sup>, tendrás acceso inalámbrico a la telefonía, iMessage, WhatsApp, Tuneln, Spotify o Apple Music. A través del botón de voz del volante, podrás utilizar el asistente de voz Siri de Apple.

# BMW SERIE 5 TOURING

<sup>1</sup> Equipamiento opcional.

<sup>2</sup> La función puede verse limitada en caso de oscuridad, niebla y contraluz intenso.

<sup>3</sup> La compatibilidad y las funciones de Apple CarPlay dependen del año del modelo y de la versión de software instalada en el iPhone. Con el uso de la preparación de Apple CarPlay<sup>®</sup>, se transfieren determinados datos del vehículo. El resto del tratamiento de datos corresponde al fabricante del teléfono móvil.

\* La disponibilidad de algunos equipamientos y funciones dependen de las variantes de motores u otros equipamientos opcionales. La disponibilidad de la producción y del mercado puede variar. Encontrarás más información sobre los plazos y los equipamientos de serie y opcionales en [www.bmw.es](http://www.bmw.es), la lista de precios o tu Concesionario BMW.



■ Equipamiento de serie □ Equipamiento opcional



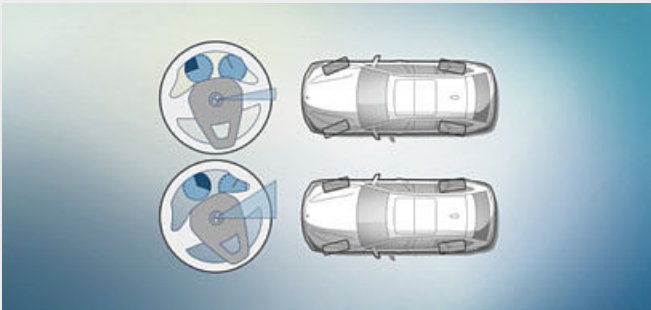
El **cambio deportivo Steptronic de 8 velocidades**<sup>1,\*</sup> hace posible un cambio de marchas muy deportivo. Tanto en modo automático como manual, a través de las levas o de la palanca de cambio, para un cómodo deslizamiento o para una conducción deportiva. En el modo SPORT y con la palanca de cambio en el carril de la izquierda en la posición S/M, las relaciones de cambio están orientadas a conseguir las mejores prestaciones posibles.

Con la **suspensión adaptativa**<sup>1</sup>, es posible adaptar la amortiguación a cada situación de conducción, con el fin de aumentar aún más el confort de marcha o el dinamismo. Además del modo estándar COMFORT, orientado principalmente a la comodidad, está disponible el programa SPORT, para un ajuste deportivo de la suspensión.


El **sistema inteligente de tracción a las cuatro ruedas BMW xDrive** reparte la fuerza, de forma continua y variable, entre las ruedas delanteras y traseras para disponer de mayor motricidad, dinamismo de conducción y seguridad en cualquier situación. Para una agilidad aún mayor, se contrarresta el subviraje y el sobreviraje en las curvas mediante el control electrónico.

**Adaptive Drive**<sup>1,\*</sup> combina el sistema de estabilización activa del balanceo Dynamic Drive y la suspensión adaptativa para un reglaje de los estabilizadores y los amortiguadores en función de las necesidades. Así se garantiza también un confort de marcha excepcional con una menor inclinación lateral, lo que permite trazar las curvas a mayor velocidad y reducir la distancia de frenado en las curvas.

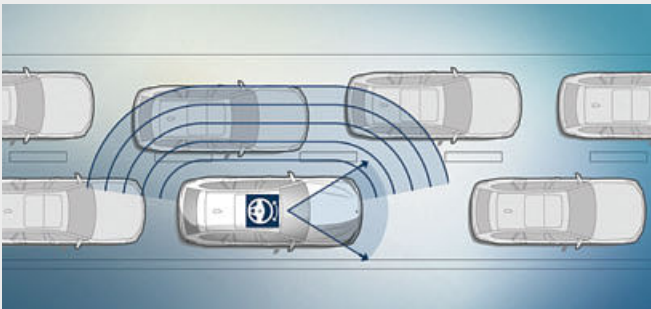
La **suspensión deportiva M**<sup>1,\*</sup> se caracteriza porque su altura se rebaja unos 10 milímetros. Incluye además muelles más cortos, ajustes de la suspensión más rígidos y estabilizadores más duros. El resultado es una mejor tracción y una reducción del balanceo, lo que posibilita una conducción más marcadamente deportiva.



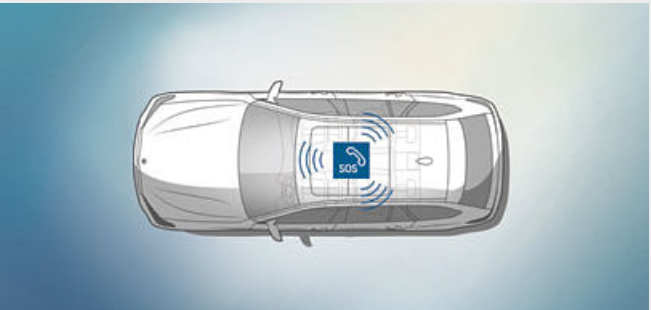
□ La **dirección activa integral** combina una desmultiplicación variable en el eje delantero con ruedas traseras direccionables. Ofrece a baja velocidad, gracias al viraje de las ruedas traseras en sentido contrario a la dirección, un extra de maniobrabilidad y agilidad. A partir de unos 60–80 km/h, las ruedas traseras se mueven en el mismo sentido para incrementar la estabilidad y el confort.



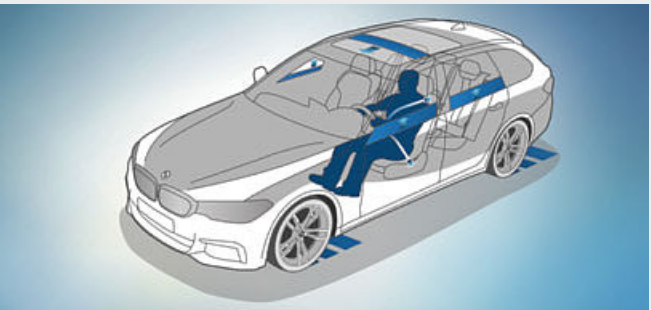
□ Las **luces autoadaptables**, con regulación variable del alcance y luz de giro, mejoran la iluminación sobre todo en curvas e incorporaciones.



□ **Asistente para mantener la trayectoria**<sup>\*</sup> con protección activa en caso de colisión lateral: apoya al conductor a velocidades de entre 70 km/h y 210 km/h mediante cómodas rectificaciones de la dirección para mantener la trayectoria y evitar activamente posibles colisiones laterales.



■ En caso necesario, la **llamada de emergencia inteligente** avisa automáticamente, a través del Centro de llamadas de BMW, al puesto de emergencia más próximo, sin tener que utilizar el teléfono móvil particular. Además de la posición del vehículo, se transmiten otros datos sobre la gravedad del accidente. La llamada de emergencia inteligente también puede iniciarse de forma manual, por ejemplo, para ayudar a otros conductores.



□ La **protección activa**, que protege de forma preventiva a los ocupantes, pretensa los cinturones de seguridad, coloca los asientos eléctricos en posición vertical y cierra las ventanillas y el techo corredizo en situaciones críticas.



■ La construcción de la **carrocería**, que ofrece una gran rigidez torsional a la vez que ligereza, contribuye al dinamismo deportivo y a una excelente precisión de la dirección y agilidad. Además, proporciona a los ocupantes del vehículo la mejor protección global posible.

<sup>1</sup> Equipamiento opcional.

<sup>\*</sup> La disponibilidad de algunos equipamientos y funciones dependen de las variantes de motores u otros equipamientos opcionales. La disponibilidad de la producción y del mercado puede variar. Encontrarás más información sobre los plazos y los equipamientos de serie y opcionales en [www.bmw.es](http://www.bmw.es), la lista de precios o tu Concesionario BMW.



# ACABADO DE SERIE

Descubre más información con la nueva aplicación Catálogos BMW. Ahora disponible para tu Smartphone y Tablet.



■ El volante deportivo de cuero con aro más pequeño y marcado apoyo para los pulgares ofrece un excelente agarre.



□ BMW Live Cockpit Plus con pantalla táctil de infoentretenimiento 8,8", dispositivo de manos libres, sistema de navegación, control por voz y dos conexiones USB.

- Selecto equipamiento de serie:**
- Control de presión de neumáticos
  - Carriles longitudinales para la baca
  - Control de distancia de aparcamiento
  - Active Guard
  - Llamada de Emergencia Inteligente
  - Servicios Connected Drive
  - Connected Package Plus
  - BMW Live Cockpit Plus
  - Volante deportivo de cuero
  - Alarma
  - Luces antiniebla de Led
  - Espejos retrovisores eléctricos y calefactables



■ Los carriles longitudinales planos para la baca en negro mate sirven para fijar de forma sencilla el sistema multifuncional portaequipajes BMW para bultos voluminosos.



■ Llantas de aleación ligera de 17 pulgadas con radios en V estilo 618, en Reflexsilber, 7,5J x 17, neumáticos 225/55 R 17.

# ACABADO LUXURY

■ Equipamiento de serie □ Equipamiento opcional



□ Los elegantes carriles longitudinales para la baca en plateado mate son la base para una sujeción fácil de la baca BMW multifuncional destinada a un equipaje voluminoso.



□ Los asientos de confort con equipamiento de cuero exclusivo Nappa Elfenbeinweiss con ribete de contraste subrayan la línea elegante del interior y garantizan una excelente ergonomía.



■ Llantas de aleación ligera de 18 pulgadas con radios en W estilo 632, 8J x 18, neumáticos 245/45 R 18.



□ Llantas de aleación ligera de 19 pulgadas con radios múltiples estilo 633, 8J x 19, neumáticos 245/40 R 19.

## Equipamiento exterior de la Línea Luxury:

- Parrilla BMW con varillas verticales de diseño exclusivo, varillas intermedias y marco de la parrilla en cromo de brillo intenso.
- Paragolpes delantero con elementos de diseño específicos en cromo de brillo intenso
- Faros antiniebla LED
- Llantas de aleación ligera de 18 pulgadas con radios en W estilo 632 en Reflexsilber, alternativamente llantas de aleación ligera de 19 pulgadas con radios múltiples estilo 633 en Reflexsilber; más llantas disponibles
- Air Breather en cromo de brillo intenso
- Marcos laterales en cromo de brillo intenso, guías y molduras de las ventanillas, pilar central y soporte de espejo en Schwarz de brillo intenso
- Carriles longitudinales para la baca en Aluminium Silber o en Schwarz de brillo intenso
- Paragolpes trasero con elementos horizontales específicos de diseño en el difusor trasero en cromo de brillo intenso
- Tubo de escape en cromo de brillo intenso, doble o con forma libre

## Equipamiento interior de la Línea Luxury:

- Molduras de entrada en aluminio iluminadas con anagrama "Luxury Line"
- Asientos en cuero Dakota con costuras específicas de la Línea y ribete; más tapicerías disponibles
- Volante de cuero deportivo en Schwarz, alternativamente en Dark Coffee<sup>1</sup>
- Llave del vehículo con botones y remate en cromo de brillo intenso.
- Cuadro de instrumentos en Sensatec Schwarz<sup>1</sup> o Dark Coffee<sup>1</sup>, alternativamente en cuero BMW Individual Schwarz
- Molduras interiores en madera noble Fineline Ridge con molduras decorativas Perlglanz cromado; más molduras<sup>1</sup> disponibles
- Luz ambiente variable en seis tonos

<sup>1</sup> Color según el color de la tapicería elegido.



# ACABADO SPORT

Descubre más información con la nueva aplicación Catálogos BMW. Ahora disponible para tu Smartphone y Tablet.

■ Equipamiento de serie □ Equipamiento opcional



□ El interior transmite la deportividad característica del BMW Serie 5 Touring: Las molduras interiores en aluminio con rectificado de precisión (opcionales), molduras decorativas Perlglanz cromadas y la luz ambiente en seis tonos ofrecen un aspecto dinámico.

■ El volante deportivo de cuero con aro más pequeño y marcado apoyo para los pulgares ofrece un excelente agarre.



□ El interior también refleja, con sus asientos deportivos y equipamiento de cuero Dakota Schwarz con costura exclusiva y ribete de contraste, el moderno dinamismo del exterior.

### Equipamiento exterior de la Línea Sport:

- Parrilla BMW con varillas verticales en Schwarz de brillo intenso y marco de la parrilla en cromo de brillo intenso
- Paragolpes delantero con elementos de diseño específicos en Schwarz de brillo intenso
- Faros antiniebla LED
- Llantas de aleación ligera de 18 pulgadas con radios en W estilo 634 en Orbitgrau; alternativamente llantas de aleación ligera de 19 pulgadas con radios múltiples estilo 635 en Ferricgrey; más llantas disponibles
- Air Breather en Schwarz de brillo intenso
- Marcos laterales, guías y molduras de las ventanillas, pilar central y soporte de espejo en Schwarz de brillo intenso
- Carriles longitudinales para la baca en Schwarz de brillo intenso o en Aluminium Silber
- Paragolpes trasero con elementos horizontales específicos en el difusor trasero en Schwarz de brillo intenso
- Moldura del tubo de escape en negro cromado, doble redonda o con forma libre

### Equipamiento interior de la Línea Sport:

- Molduras de entrada en aluminio iluminadas con anagrama “Sport Line”
- Asientos deportivos para conductor y acompañante, alternativamente asientos de confort delanteros con reglaje eléctrico
- Asientos en combinación de tela y cuero Plectoid, alternativamente en cuero Dakota con costuras específicas de la Línea y ribete o cuero exclusivo Nappa
- Volante deportivo de cuero en Schwarz<sup>1</sup> con multifunción
- Llave del vehículo con botones y remate en cromo de brillo intenso
- Cuadro de instrumentos en Schwarz, alternativamente en Sensatec Schwarz<sup>1</sup> o Dark Coffee<sup>1</sup> y en cuero BMW Individual Schwarz
- Molduras interiores Schwarz de brillo intenso con molduras decorativas Perlglanz cromadas; más molduras disponibles
- Luz ambiente variable en seis tonalidades



■ Llantas de aleación ligera de 18 pulgadas con radios dobles estilo 634, en Orbitgrau pulido brillante, 8J x 18, neumáticos 245/45 R 18.



□ Llantas de aleación ligera de 19 pulgadas con radios en V estilo 635, en Ferricgrey pulido brillante, con neumáticos de distintas medidas y funcionamiento en caso de avería, delante 8J x 19, neumáticos 245/40 R 19, detrás 9J x 19, neumáticos 275/35 R 19.



■ La línea exterior BMW Individual con molduras decorativas y molduras de las ventanillas en aluminio satinado.



■ La moldura del sistema Air Breather lleva acabado Schwarz de brillo intenso.

<sup>1</sup> Color según el color de la tapicería elegido.



# ACABADO M SPORT

Descubre más información con la nueva aplicación Catálogos BMW. Ahora disponible para tu Smartphone y Tablet.



■ Volante M de cuero con multifunción, aro en cuero Walknappa Schwarz y marcado apoyo para los pulgares.



□ Con el equipamiento de cuero Dakota Nachtblau con costura exclusiva y pespunte de contraste, el diseño aporta también una nota de dinamismo al interior.



■ Llantas de aleación ligera M de 18 pulgadas con radios dobles estilo 662 M, en bicolor Ferricgrey, con neumáticos de distintas medidas y funcionamiento en caso de avería, delante 8 J x 18, neumáticos 245/45 R 18, detrás 9 J x 18, neumáticos 275/40 R 18.



□ Los cinturones de seguridad M con sensores y limitadores de fuerza incluyen un detalle tejido y exclusivo en los colores M.

- Equipamiento exterior del Paquete deportivo M:**
- Paquete aerodinámico M con faldón delantero, estribas laterales y faldón trasero con moldura de difusor en Dark Shadow metalizado
  - Parrilla BMW con varillas verticales en Schwarz de brillo intenso y marco de la parrilla en cromo de brillo intenso
  - Faros antiniebla LED
  - Llantas de aleación ligera M de 18 pulgadas con radios dobles estilo 662 M, con neumáticos de distintas medidas; más llantas disponibles
  - Suspensión deportiva M con reducción de altura del chasis para los sistemas sDrive y xDrive
  - Frenos deportivos M\* con pinzas en azul oscuro metalizado y distintivo “M”
  - Shadow Line de brillo intenso BMW Individual
  - Distintivo “M” en los laterales de la parte delantera
  - Cubiertas de los retrovisores exteriores en el color de la carrocería
  - Moldura del tubo de escape en cromo de brillo intenso, doble
  - Exclusiva pintura en Carbonschwarz; más pinturas disponibles

- Equipamiento interior del Paquete deportivo M:**
- Molduras de entrada M, iluminadas
  - Reposapiés M para el conductor con pedales M
  - Alfombrillas M
  - Asientos deportivos para conductor y acompañante en combinación de tela y Alcantara en exclusivo estilo M; opcionalmente en cuero Dakota Schwarz en exclusivo estilo M con costuras de contraste en Blau; más tapicerías disponibles
  - Volante M de cuero con multifunción, alternativamente volante de cuero BMW Individual de grano fino
  - Llave del vehículo con exclusivo distintivo “M”
  - Palanca de cambio con distintivo M
  - Guarnecido interior del techo BMW Individual Anthrazit
  - Cuadro de instrumentos con estilo M en el modo SPORT
  - Molduras interiores Aluminium Rhombicle con molduras decorativas Perlglanz cromadas; más molduras disponibles

# BMW M550d XDRIVE

■ Equipamiento de serie □ Equipamiento opcional



En el exclusivo interior, el cuadro de instrumentos multifunción<sup>1</sup> con diseño M, las molduras interiores Aluminium Rhombicle y los reposapiés M para el conductor completan el equipamiento deportivo.

El volante M de cuero y las molduras interiores Aluminium Rhombicle con molduras decorativas Perlglanz cromadas garantizan el dinamismo en el interior.



Los asientos de confort (opcionales) con equipamiento de cuero exclusivo Nappa Mokka con ribete de contraste<sup>1</sup> subrayan la línea elegante del interior y garantizan una excelente ergonomía.



En el BMW M550d xDrive, los exclusivos equipamientos exteriores en Ceriumgrau subrayan el carácter inconfundible del vehículo. Desde la parrilla hasta el distintivo del modelo en la zaga, pasando por los remates M en las tomas de aire, las cubiertas de los retrovisores y el sistema Air Breather: numerosos detalles de diseño en el color característico confieren al vehículo un exterior único.

<sup>1</sup> El equipamiento es opcional.

\*La disponibilidad de algunos equipamientos y funciones dependen de las variantes de motores u otros equipamientos opcionales. La disponibilidad de la producción y del mercado puede variar. Encontrarás más información sobre los plazos y los equipamientos de serie y opcionales en [www.bmw.es](http://www.bmw.es), la lista de precios o tu Concesionario BMW.



# BMW INDIVIDUAL.

LA PERSONALIDAD ES LA DIFERENCIA



Los pigmentos brillantes de la pintura BMW Individual Alvitgrau metalizada crean fascinantes reflejos que, según la incidencia y la intensidad de la luz, convierten al nuevo BMW Serie 5 Touring en una experiencia especialmente deportiva desde cualquier perspectiva.



El equipamiento de cuero integral Merino BMW Individual en Rauchweiss / Schwarz no solo confiere al interior elegancia y estilo. Su cuero suave y transpirable ofrece un acabado impecable y un tacto que transmite exclusividad y confort.



Las molduras interiores BMW Individual iluminadas para conductor y acompañante ponen una nota de elegancia en un ambiente exclusivo: aquí no se deja nada al azar, sino que todo refleja tus preferencias personales.

Tú decides: BMW Individual te ofrece infinidad de posibilidades para configurar el nuevo BMW Serie 5 Touring como deseas. Tú decides el grado de personalización. Disfruta del placer de conducir característico de BMW y de una experiencia muy personal. Elige, entre las exclusivas opciones de equipamiento, lo que más te apetezca. Las exclusivas pinturas BMW Individual transmiten estilo y decisión. Los suaves equipamientos de cuero y las molduras interiores de madera noble convierten el interior en un cómodo espacio personal. También puedes seguir tus propias preferencias. BMW Individual se ocupa de que se hagan realidad.



■ Equipamiento de serie □ Equipamiento opcional



□ COMFORT / COMFORT PLUS

- El acceso confort permite acceder sin llave al vehículo por las cuatro puertas.
- El soporte lumbar para los asientos del conductor y el acompañante dispone de reglaje en altura y profundidad, lo que permite mantener una correcta postura ergonómica.
- La luz ambiente crea en el interior una sensación relajante con acentos de luz ambiente e iluminación de bienvenida.
- Climatizador ampliado.
- Asientos eléctricos con función memoria.<sup>1</sup>
- Calefacción de los asientos delanteros.<sup>1</sup>



□ INNOVATION

- La llave BMW Display Key muestra diferentes datos sobre el estado del vehículo y permite manejar diferentes funciones a través de la pantalla táctil integrada.
- El sistema Parking Assistant Plus facilita la maniobra de aparcamiento del vehículo gracias a la cámara para marcha atrás, el PDC y el Asistente de aparcamiento para un estacionamiento totalmente automático.
- El BMW Head-Up Display a todo color proyecta la información relevante para la conducción en el campo visual del conductor.
- Control por gestos
- BMW Live Cockpit Professional
- Connected Package Professional.



□ SAFETY

- Los faros LED autoadaptables ofrecen en cualquier situación de conducción una visibilidad claramente mejor que el sistema convencional.
- El asistente de luz de carretera apoya al conductor en la oscuridad cambiando automáticamente entre las luces de carretera y de cruce cuando viene tráfico de frente o circulan vehículos delante.
- La protección activa avisa del cansancio, adopta precauciones en situaciones críticas y frena el vehículo tras un accidente hasta detenerlo.
- El paquete de seguridad Driving Assistant ayuda al conductor en gran cantidad de situaciones de conducción peligrosas y frena automáticamente en caso de emergencia.

□ TRAVEL

- Techo de cristal panorámico, eléctrico, corredizo y abatible, persiana solar, deflector y apertura de confort con el mando a distancia.
- La persiana solar para las ventanillas laterales traseras, que se controla manualmente, protege de la radiación solar y de las miradas desde el exterior.
- Toma de corriente de 12V adicional



□ EXECUTIVE / EXECUTIVE PLUS

- El sistema Parking Assistant facilita la maniobra de aparcamiento del vehículo gracias a la cámara para marcha atrás, el PDC y el Asistente de aparcamiento para un estacionamiento totalmente automático.
- BMW Live Cockpit Professional.
- Connected Package Professional.
- Las funciones de telefonía de confort con conexión ampliada para smartphones facilitan la conexión del móvil con Bluetooth al vehículo y al sistema de manos libres.
- El equipamiento incluye un Punto de Acceso WiFi integrado con estándar LTE, que permite conexión a Internet de pago.
- La telefonía con carga inalámbrica ofrece un completo paquete de telefonía con Bluetooth y preparación para Punto de Acceso WiFi<sup>2</sup>.
- Cuero Dakota<sup>2</sup>.



- El acceso confort\* permite acceder sin llave al vehículo por las cuatro puertas. El equipamiento incluye la apertura y cierre del portón trasero sin contacto con un breve movimiento del pie debajo del paragolpes trasero.



- Los faros LED autoadaptables incluyen el sistema BMW Selective Beam\*, luz lateral y luz de giro. La luz de tonalidad similar a la diurna y una iluminación óptima y homogénea de la calzada mejoran la visión y facilitan una conducción más descansada en la oscuridad. El icónico diseño con cuatro anillos luminosos hace que el vehículo resulte perfectamente identificable como BMW también de noche.



- Techo de cristal panorámico, eléctrico, corredizo y abatible delante, persiana solar, deflector de viento y apertura de confort con la llave del vehículo.



- La telefonía con carga<sup>1</sup> inalámbrica ofrece un completo paquete de telefonía con Bluetooth y preparación para WLAN Hotspot.<sup>3</sup>



- El cambio deportivo Steptronic de 8 velocidades<sup>2</sup>\* hace posible un cambio de marchas muy deportivo. Tanto en modo automático como manual, a través de las levas o de la palanca de cambio.



- Compartimento en la base del maletero para la cubierta/persiana del maletero.



- El sistema de sonido envolvente Bowers & Wilkins Diamond\* ofrece, con 1.400 vatios de potencia, un sonido de calidad excepcional en todas las plazas del vehículo.



- Climatizador ampliado bi-zona, con regulación de temperatura individual para conductor y acompañante. Con salidas de aire en la parte trasera, AUC y función de ventilación auxiliar.



- El paquete Ambient Air\* permite perfumar el ambiente e incluye una función para depurar el aire mediante ionización.



- BMW Display Key muestra diferentes datos sobre el estado del vehículo y permite manejar diferentes funciones a través de la pantalla táctil integrada.

<sup>1</sup> Sólo incluido en el Paquete Comfort Plus.

<sup>2</sup> Sólo incluido en el Paquete Executive Plus.

<sup>1</sup> Es posible la carga por inducción conforme al estándar Qi con determinados teléfonos móviles. Para algunos smartphones sin función de carga por inducción conforme al estándar Qi, se ofrecen fundas de carga especiales disponibles en Accesorios Originales BMW.

<sup>2</sup> De serie en el BMW M550d xDrive.

<sup>3</sup> El Punto de Acceso WiFi es necesario en el vehículo para el uso de Internet con el máximo estándar LTE. El uso genera costes adicionales.  
\* La disponibilidad de algunos equipamientos y funciones dependen de las variantes de motores u otros equipamientos opcionales. La disponibilidad de la producción y del mercado puede variar. Encontrarás más información sobre los plazos y los equipamientos de serie y opcionales en [www.bmw.es](http://www.bmw.es), la lista de precios o tu Concesionario BMW.



# MÁS EQUIPAMIENTOS

Descubre más información con la nueva aplicación Catálogos BMW. Ahora disponible para tu Smartphone y Tablet.

■ Equipamiento de serie □ Equipamiento opcional



□ El climatizador de 4 zonas dispone del equipamiento del climatizador bi-zona con funciones ampliadas y de dos salidas de aire adicionales en los pilares centrales. Además, la temperatura de la parte trasera se puede regular individualmente por medio de un mando independiente con indicador.



□ La función de aparcamiento remoto<sup>3,\*</sup> permite al conductor salir cómodamente del vehículo e introducirlo o sacarlo con control remoto de una plaza reducida o garaje. El conductor activa la función de aparcamiento remoto desde el exterior del vehículo con ayuda de BMW Display Key.



□ La luz ambiente crea en el interior una sensación relajante y acogedora, e incluye iluminación de acceso desde las manillas exteriores de las puertas. Hay disponibles once diseños de luz predefinidos en seis colores distintos con iluminación de contorno y ambiente en el cuadro de instrumentos, en el guarnecido de las puertas y en la consola central.



□ Con el Control por gestos BMW\*, se pueden manejar determinadas funciones con movimientos concretos de las manos. Para determinadas operaciones, el sistema reconoce, por ejemplo, los gestos “deslizar” y “señalar”, con los cuales es posible rechazar o aceptar un llamada de teléfono, o el movimiento de giro con el dedo índice para regular el volumen.



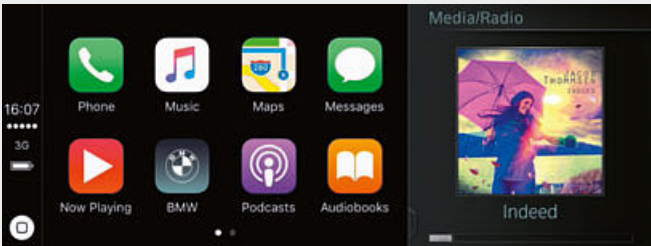
□ El BMW Head-Up Display<sup>1</sup> a todo color proyecta la información relevante para la conducción en el campo visual del conductor.



□ La advertencia de cambio de carril\* detecta los vehículos situados en el ángulo muerto y alerta al conductor mediante el parpadeo de las luces de advertencia LED que se encuentran en los retrovisores exteriores y la vibración del volante.



□ Escucha tu música preferida estés donde estés. Música clásica en la autopista, jazz en la hora punta o pop en trayectos por carretera. Con Connected Music<sup>2</sup>, puedes escuchar en streaming de manera ilimitada y directamente a través de la tarjeta SIM integrada en tu vehículo hasta 30 millones de canciones de Spotify, Deezer y Napster, socios proveedores de música de BMW.



□ ¿No quieres renunciar a las funciones del iPhone en tu BMW y deseas manejarlas como de costumbre? Con la preparación para Apple CarPlay<sup>®2,\*</sup>, tendrás acceso inalámbrico a la telefonía, iMessage, WhatsApp, TuneIn, Spotify o Apple Music. A través del botón de voz del volante, podrás utilizar el asistente de voz Siri de Apple.




□ BMW Live Cockpit Professional\* con función de navegación incluye un exclusivo conjunto de pantallas que consta de un display de control de 26,04 cm (10,25 pulgadas) de alta resolución con función táctil y un cuadro de instrumentos totalmente digital de 31,24 cm (12,3 pulgadas). BMW Operating System 7.0 se puede manejar, por ejemplo, a través del controlador iDrive Touch.



□ BMW Night Vision con reconocimiento de peatones\* ayuda a reconocer en la oscuridad la presencia de personas y animales de gran tamaño desde lejos a través de una imagen térmica en el display de control y los ilumina de forma selectiva con la luz de señalización dinámica del faro principal. Además, al arrancar el vehículo, se activa automáticamente una función de aviso adicional con independencia de la imagen de la pantalla.



□ El equipamiento del sistema de entretenimiento\* en la parte trasera Professional incluye dos pantallas en color independientes de 25,9 centímetros (10,2 pulgadas) con inclinación regulable y una unidad de Blu-ray. Esto facilita la navegación y el uso de Internet (con un contrato de telefonía móvil) durante la conducción; control por mando a distancia, conexión USB y conexiones para reproductor MP3, consolas de videojuegos y auriculares (también inalámbricos).



□ La cámara para marcha\* atrás ofrece una mejor orientación al circular hacia atrás en las maniobras de aparcamiento y a velocidades inferiores a 15 km/h. Muestra en el display de control la zona situada detrás del vehículo. Unas marcas de carril interactivas que indican la distancia y el radio de giro apoyan al conductor en las maniobras, y los obstáculos se indican en color.



□ El equipamiento Parking Assistant Plus<sup>4,\*</sup> facilita el aparcamiento y las maniobras del vehículo. Incluye Surround View con Top View, Remote 3D View, PDC, ayuda para aparcamiento lateral, sistema PDC activo con función de frenado de emergencia y el asistente de aparcamiento con guiado longitudinal, que estaciona el vehículo de forma totalmente automática en paralelo a la calzada y en batería.

<sup>1</sup> Con gafas de sol polarizadas, las indicaciones de BMW Head-Up Display se distinguen de forma limitada. El contenido mostrado depende del equipamiento. Es posible que se necesiten otros equipamientos opcionales.

<sup>2</sup> La compatibilidad y las funciones de Apple CarPlay dependen del año del modelo y de la versión de software instalada en el iPhone. Con el uso de la preparación de Apple CarPlay®, se transfieren determinados datos del vehículo. El resto del tratamiento de datos corresponde al fabricante del teléfono móvil.

<sup>3</sup> La función puede verse limitada en caso de oscuridad, niebla y contraluz intenso.  
<sup>4</sup> Es responsabilidad del conductor que el proceso de estacionamiento automático se supervise siempre conforme al Código de Circulación.  
<sup>5</sup> Según la disponibilidad, se puede recurrir al socio Spotify en el vehículo a través de Remote Software Upgrade.

\*La disponibilidad de algunos equipamientos y funciones dependen de las variantes de motores u otros equipamientos opcionales. La disponibilidad de la producción y del mercado puede variar. Encontrarás más información sobre los plazos y los equipamientos de serie y opcionales en [www.bmw.es](http://www.bmw.es), la lista de precios o tu Concesionario BMW.



# GAMA DE COLORES EXTERIORES

Descubre más información con la nueva aplicación Catálogos BMW. Ahora disponible para tu Smartphone y tablet

■ Equipamiento de serie □ Equipamiento opcional



■ Sólido 668 Schwarz




□ Sólido 300 Alpinweiss¹



□ Metalizado 475 Black Sapphire²



□ Metalizado A90 Sophistograu efecto brillante²



□ Metalizado A89 Imperialblau efecto brillante



□ Metalizado C2Y Bluestone²



□ Metalizado C10 Mediterranblau²




□ Metalizado A83 Glaciersilber




□ Metalizado WA96 Mineralweiss

## ACABADO M SPORT



□ Metalizado 416 Carbonschwarz³



□ BMW Individual C47 Azuritschwarz metalizado²



□ BMW Individual 490 Frozen Dark Silver metalizado²

## BMW INDIVIDUAL




□ BMW Individual C4B Rhodonitsilber metalizado²



□ BMW Individual 490 Brillantweiss metalizado²



□ BMW Individual 490 Frozen Cashmere Silver metalizado²




□ BMW Individual C48 Alvitgrau metalizado²



□ BMW Individual 490 Frozen Brilliant White metalizado²



□ BMW Individual 490 Frozen Dark Brown metalizado²



□ BMW Individual C46 Almandinbraun metalizado²



□ BMW Individual 490 Pure Metal Silber²



□ BMW Individual 490 Frozen Arctic Grey metalizado²

**[ Configurator BMW ]** Diseña un BMW totalmente personalizado con el Configurator. Ponemos a tu disposición todos los motores, colores y equipamientos actualmente en oferta para que puedas elegir. Más información en [www.bmw.es](http://www.bmw.es)

**[ Carta de colores ]** Las cartas de colores presentadas te ofrecen una primera impresión de los colores y materiales disponibles para tu BMW. Sabemos por experiencia que las tintas de impresión no siempre pueden reproducir exactamente las tonalidades de las

pinturas, tapicerías y molduras interiores. Por eso te recomendamos que acudas a tu Concesionario BMW. Estaremos encantados de enseñarte muestras y de ayudarte con tus deseos personales.












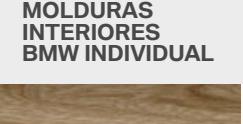











¹ Disponible de serie en el Acabado M Sport  
² También disponible como opción para el Acabado M Sport  
³ Disponible en exclusiva para el Acabado M Sport



GAMA DE COLORES INTERIORES

Descubre más información con la nueva aplicación Catálogos BMW. Ahora disponible para tu Smartphone y tablet

■ Equipamiento de serie □ Equipamiento opcional

TELA	Disponible con		CUERO	Disponible con		MOLDURAS INTERIORES	Disponible con		TAPICERÍA BMW INDIVIDUAL	Disponible con	
	■ Acabado de serie	Tela Junction BYAT Anthrazit		■ Acabado Sport □ Acabado xLine □ Acabado M Sport	Cuero Dakota LCFI Elfenbeinweiss con costura exclusiva, ribete de contraste		■ Acabado de serie	4K8 Oxidsilber oscuro mate con molduras decorativas Perlglanz cromadas		□ Acabado de serie □ Acabado Sport □ Acabado xLine □ Acabado M Sport	Cuero integral Merino BMW Individual ZBFU Rauchweiss
				■ Acabado Sport □ Acabado xLine □ Acabado M Sport	Cuero Dakota LCFF Elfenbeinweiss con costura exclusiva, ribete de contraste		■ Acabado M Sport	4K7 Aluminium Rhombicle con molduras decorativas Perlglanz cromadas		□ Acabado de serie □ Acabado Sport □ Acabado xLine □ Acabado M Sport	Cuero integral Merino BMW Individual ZBCR Caramel
	COMBINACIÓN DE TELA Y CUERO	Disponible con		■ Acabado Sport □ Acabado xLine □ Acabado M Sport	Cuero Dakota LCRO Cognac con costura exclusiva, ribete de contraste		□ Acabado de serie ■ Acabado Sport □ Acabado xLine ■ Acabado M Sport	4K9 Aluminio con rectificado de precisión con molduras decorativas Perlglanz cromadas		□ Acabado de serie □ Acabado Sport □ Acabado xLine □ Acabado M Sport	Cuero integral Merino BMW Individual ZBTQ Tartufo
		■ Acabado xLine		■ Acabado Sport □ Acabado xLine □ Acabado M Sport	Cuero Dakota LCTJ Nachtblau con costura exclusiva*, ribete de contraste, color interior Schwarz		□ Acabado de serie ■ Acabado Sport ■ Acabado xLine	4LU Schwarz de brillo intenso, molduras decorativas Perlglanz cromadas			
	■ Acabado M Sport	Combinación de tela y Alcantara Rhombicle HRAT Anthrazit		■ Acabado Sport □ Acabado xLine □ Acabado M Sport	Cuero Dakota LCNL Schwarz con pespunte de contraste en Blau		□ Acabado de serie ■ Acabado Sport □ Acabado xLine □ Acabado M Sport	4LH Madera noble Fineline Cove con molduras decorativas Perlglanz cromadas		MOLDURAS INTERIORES BMW INDIVIDUAL	
				□ Acabado M Sport	Cuero exclusivo Nappa LZFK Schwarz con costura exclusiva, ribete de contraste		□ Acabado de serie ■ Acabado Sport □ Acabado xLine □ Acabado M Sport	4LF Madera noble Fineline Ridge con molduras decorativas Perlglanz cromadas			Molduras interiores BMW Individual XEW Madera noble Sen Hellbraun
	CUERO	Disponible con		□ Acabado Sport □ Acabado xLine □ Acabado M Sport	Cuero exclusivo Nappa LZFI Elfenbeinweiss con costura exclusiva, ribete de contraste		□ Acabado de serie ■ Acabado Sport □ Acabado xLine □ Acabado M Sport	4LG Madera noble de raíz de nogal oscura con molduras decorativas Perlglanz cromadas			Molduras interiores BMW Individual 4WY Madera noble de ciruelo Braun de brillo intenso
		□ Acabado de serie □ Acabado Sport □ Acabado xLine □ Acabado M Sport		□ Acabado Sport □ Acabado xLine □ Acabado M Sport	Cuero exclusivo Nappa LZFI Elfenbeinweiss con costura exclusiva, ribete de contraste*		□ Acabado de serie ■ Acabado Sport □ Acabado xLine □ Acabado M Sport	4LQ Madera noble de álamo veteadado Grau con molduras decorativas Perlglanz cromadas			Molduras interiores BMW Individual 4ML Pianolack Schwarz7
	□ Acabado de serie □ Acabado Sport □ Acabado xLine □ Acabado M Sport	Cuero Dakota LCRI Cognac		□ Acabado Sport □ Acabado xLine □ Acabado M Sport	Cuero exclusivo Nappa LZNI Mokka con costura exclusiva, ribete de contraste		□ Acabado de serie ■ Acabado Sport □ Acabado xLine □ Acabado M Sport			□ Acabado de serie □ Acabado Sport □ Acabado xLine □ Acabado M Sport	
	□ Acabado de serie □ Acabado Sport □ Acabado xLine □ Acabado M Sport			□ Acabado Sport □ Acabado xLine □ Acabado M Sport			■ Acabado Sport ■ Acabado xLine ■ Acabado M Sport	Guarnecido interior del techo BMW Individual 775 Anthrazit			
	■ Acabado Sport □ Acabado xLine □ Acabado M Sport	Cuero Dakota LCCK Schwarz con costura exclusiva, ribete de contraste		■ Acabado Sport □ Acabado xLine □ Acabado M Sport	Schwarz con guarnecido interior del techo en Elfenbeinweiss		□ Acabado de serie □ Acabado Sport □ Acabado xLine ■ Acabado M Sport				
		■ Acabado Sport □ Acabado xLine □ Acabado M Sport		□ Acabado de serie ■ Acabado Sport □ Acabado xLine □ Acabado M Sport	Canberrabeige con guarnecido interior del techo en Canberrabeige						
	■ Acabado Sport □ Acabado xLine □ Acabado M Sport	Cuero Dakota LCDO Canberrabeige con costura exclusiva, ribete de contraste	COLORES INTERIORES		Disponible con	GUARNECIDO INTERIOR DEL TECHO BMW INDIVIDUAL		Disponible con			

\*La disponibilidad de algunos equipamientos y funciones dependen de las variantes de motores u otros equipamientos opcionales. La disponibilidad de la producción y del mercado puede variar. Encontrarás más información sobre los plazos y los equipamientos de serie y opcionales en [www.bmw.es](http://www.bmw.es), la lista de precios o tu Concesionario BMW.



# LLANTAS Y NEUMÁTICOS

Descubre más información con la nueva aplicación Catálogos BMW. Ahora disponible para tu Smartphone y Tablet.



□ Llantas de aleación ligera BMW Individual de 20 pulgadas con radios en V estilo 759 I, Orbitgrau de brillo intenso, con neumáticos de distintas medidas y funcionamiento en caso de avería, delante 8J x 20, neumáticos 245/35 R 20, detrás 9J x 20, neumáticos 275/30 R 20.



□ Llantas de aleación ligera de 19 pulgadas con radios en W estilo 663, en Ferricgrau pulido brillante, con neumáticos de distintas medidas y funcionamiento en caso de avería, delante 8J x 19, neumáticos 245/40 R 19, detrás 9J x 19, neumáticos 275/35 R19.



□ Llantas de aleación ligera de 17 pulgadas con diseño de turbina estilo 645, en bicolor Orbitgrau pulido brillante, neumáticos con funcionamiento en caso de avería, BMW EfficientDynamics, 7,5J x 17, neumáticos 225/55 R 17.



□ Llantas de aleación ligera de 17 pulgadas con radios en V estilo 631, en Ferricgrey pulido brillante, 7,5J x 17, neumáticos 225/55 R 17.



□ Llantas de aleación ligera de 18 pulgadas con radios múltiples estilo 619, 8J x 18, neumáticos 245/45 R 18.



□ Llantas de aleación ligera M de 19 pulgadas con radios dobles estilo 664 M Orbitgrau de brillo intenso<sup>1</sup>, con neumáticos de distintas medidas y funcionamiento en caso de avería, delante 8J x 19, neumáticos 245/40 R 19, detrás 9J x 19, neumáticos 275/35 R19.



□ Llantas de aleación ligera de 18 pulgadas con radios en V estilo 684, en Ferricgrey pulido brillante, 8J x 18, neumáticos 245/45 R 18.



□ Llantas de aleación ligera BMW M Performance de 20 pulgadas estilo 669 M, en bicolor Orbitgrau, pulido brillante, con neumáticos con funcionamiento en caso de avería, delante 8 J x 20, neumáticos 245/35 R 20 Y, detrás 9 J x 20, neumáticos 275/30 R 20 Y.



○ Las exclusivas llantas de aleación ligera M Performance de 20 pulgadas estilo 669 M van forjadas, en bicolor Orbitgrau, con una combinación de fresado por el lado visible y pulido brillante, así como el logo "BMW M". Juego de ruedas completas con neumáticos Run-Flat de distintas medidas. Delante 8 J x 20, neumáticos 245/35 R 20 95 YXL RSC, y detrás 9 J x 20, neumáticos 275/30 R 20 97 YXL RSC.

# ACCESORIOS ORIGINALES BMW

Equipamiento 40 | 41

■ Equipamiento de serie □ Equipamiento opcional ○ Accesorio Original BMW



○ El portabicicletas trasero Pro 2.0 es ligero y, sin embargo, estable y admite hasta 60 kg. Ofrece un manejo excepcionalmente sencillo y puede transportar hasta dos bicicletas/bicicletas eléctricas (ampliable para transportar tres bicicletas). Además, la función de bajada permite acceder fácilmente al maletero en todo momento.



○ El cofre de techo BMW en Schwarz con molduras laterales Titansilber ofrece 420 litros de capacidad y es adecuada para cualquier sistema portaequipajes para techo BMW. Gracias a su sistema de apertura por ambos lados con triple cierre centralizado, puede cargarse fácilmente y bloquearse para evitar posibles robos.



○ Advanced Car Eye 2.0 es una cámara Full HD de gran sensibilidad que vigila lo que ocurre alrededor del vehículo, también de noche. En caso de sacudidas o movimientos extraños dentro o fuera del vehículo, la cámara graba automáticamente la situación para documentar un posible accidente o intento de robo en el interior del vehículo.



○ Las alfombrillas para todo tipo de clima son resistentes, tienen borde en relieve e inserción de acero inoxidable y protegen eficazmente la zona de los pies de la parte delantera de la humedad y suciedad.



○ Sistema Travel & Comfort: soporte básico. Permite sujetar en el reposacabezas del asiento delantero una percha, una mesita plegable, un gancho universal o un soporte para cámaras GoPro o para Apple iPad™/Samsung Galaxy Tab.



○ Llantas de aleación ligera de 20 pulgadas estilo 636 en Bicolor Orbitgrau. Juego de ruedas completas, delante 8 J x 20, neumáticos 245/35 R 20 95 Y, detrás 9 J x 20, neumáticos 275/30 R 20 97 Y.



Alfombrilla para maletero a medida de material resistente, antideslizante e impermeable En Schwarz con el número "5" como inserción de acero inoxidable.

<sup>1</sup> Solo disponible en combinación con el Acabado M Sport.

Descubre las innovadoras soluciones que te ofrecemos para el exterior y el interior del vehículo, la comunicación e información, el transporte y organización del equipaje. En tu Concesionario BMW te asesorarán encantados sobre la oferta completa de Accesorios

Originales BMW y otros productos de Accesorios M Performance. Encontrarás más información en [www.bmw.es](http://www.bmw.es)



BMW SERIE 5 TOURING		520i	530i 530i xDrive	540i xDrive	520d <sup>6</sup> 520d xDrive con tecnología Mild Hybrid <sup>6</sup>	530d 530d xDrive	540d xDrive	M550d xDrive
Peso								
Peso en vacío CE (xDrive) <sup>1</sup>	kg	1735	1735 (1795)	(1845)	1815 (1880)	1835 (1885)	(1920)	(2030)
Peso máximo admisible (xDrive)	kg	2350	2360 (2440)	(2495)	2440 (2515)	2480 (2530)	(2565)	(2620)
Carga útil (xDrive)	kg	690	700 (720)	(725)	700 (710)	720 (720)	(720)	(665)
Peso admisible del remolque sin freno (xDrive) <sup>2</sup>	kg	750	750 (750)	(750)	750 (750)	750 (750)	(750)	(750)
Peso admisible del remolque con freno y en pendiente máx. del 12%/ en pendiente máx. del 8% (xDrive) <sup>2</sup>	kg	2000/2000	2000/2000 (2000/2000)	(2000/2000)	2000/2000 (2000/2000)	2000/2000 (2000/2000)	(2000/2000)	(2000/2000)
Capacidad del maletero	l	570–1700	570–1700	570–1700	570–1700	570–1700	570–1700	570-1700

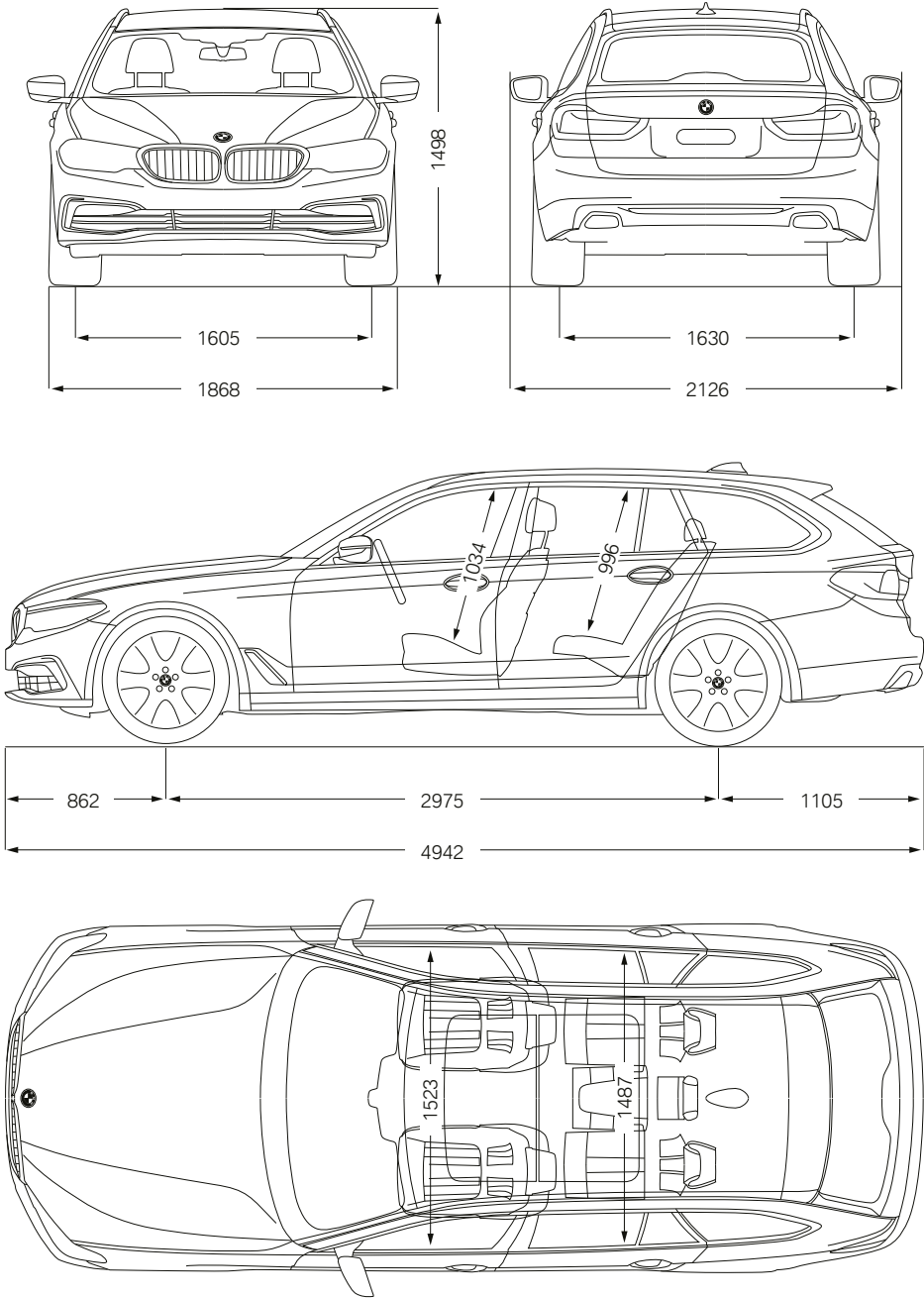
Motor BMW TwinPower Turbo <sup>3</sup>								
Cilindros/válvulas		4/4	4/4	6/4	4/4	6/4	6/4	6/4
Cilindrada	cm³	1998	1998	2998	1995	2993	2993	2993
Potencia nominal/ Régimen nominal	kW (CV)/rpm	120–135 (163–184)/ 4000–6500	185 (252)/ 5200–6500	250 (340)/ 5500–6500	120–140 (163–190)/ 4000	183–195 (249–265)/ 4000	235 (320)/ 4400	294 (400)/ 4400
Con tecnología Mild Hybrid	kW (CV)	–	–	–	8 (11)	–	–	–
Par máximo/Régimen	Nm/rpm	290/ 1350–4250	350/ 1450–4800	450/ 1500–5200	400/ 1750–2500	620/ 2000–2500	680/ 1750–2250	760/ 2000–3000

Transmisión							
Tipo de tracción (xDrive)		Trasera	Trasera (A las cuatro ruedas)	A las cuatro ruedas	Trasera (A las cuatro ruedas)	Trasera (A las cuatro ruedas)	A las cuatro ruedas
Cambio de serie (xDrive)		Steptronic de 8 velocidades	Steptronic de 8 velocidades (Steptronic de 8 velocidades)	(Steptronic de 8 velocidades)	Steptronic de 8 velocidades (Steptronic de 8 velocidades)	Steptronic de 8 velocidades (Steptronic de 8 velocidades)	(Deportivo Steptronic de 8 velocidades)

Prestaciones							
Velocidad máxima (xDrive)	km/h	217–225	250 <sup>4</sup> (250) <sup>4</sup>	(250) <sup>4</sup>	218–225 (222)	250 <sup>4</sup> (250) <sup>4</sup>	(250) <sup>4</sup>
Aceleración (xDrive) 0–100 km/h	s	8,2–8,9	6,4 (6,3)	(4,9)	7,5–8,5 (7,5)	5,8–6,0 (5,6–5,8)	(4,9)

Consumo <sup>3, 5</sup> – Todos los motores cumplen la norma de gases de escape UE6							
Bajo (xDrive)	l/100 km	9,6–10,1	9,7–10,6 [10,7–11,5]	12,6–13,3	6,2–6,7 [6,7–7,8]	7,5–8,8 [8,0–9,4]	8,8–9,8
Medio (xDrive)	l/100 km	7,1–7,9	7,3–8,2 [7,8–8,6]	8,7–9,3	5,2–6,0 5,5–6,3]	6,4–7,20 [7,2–9,7]	6,9–7,8
Elevado (xDrive)	l/100 km	6,0–6,8	6,1–6,9 [6,5–7,3]	7,3–8,0	4,7–5,3 [4,9–5,6]	5,2–5,8 [5,8–6,4]	5,9–6,5
Valor máximo (xDrive)	l/100 km	7,0–8,2	6,9–7,9 [7,4–8,5]	7,6–8,7	5,3–6,2 [4,9–5,6]	5,8–6,6 [6,3–7,1]	6,2–7,0
Promedio (xDrive)	l/100 km	7,1–8,0	7,1–8,0 [7,7–8,5]	8,4–9,2	5,2–5,9 [5,5–6,3]	6,0–6,8 [6,5–7,3]	6,6–7,4
Norma de gases de escape (homologado)		EU6d-temp	EU6d-temp	EU6d-temp	EU6d-temp	EU6d-temp	EU6d-temp
Emisiones promedio de CO <sub>2</sub> WLTP		161–181	161–181 [174–194]	191–210	137–155 [145–165]	156–177 [171–192]	173–193
Emisiones promedio de CO <sub>2</sub> NEDCcom	g/km	134–140	135–141 [151–156]	[166–171]	114–118 [124–128]	137–143 [148–153]	[153–158]
Contenido del depósito, aprox.	l	68	68	68	66	66	66

Llantas/Neumáticos							
Tamaño del neumático		225/55 R 17 Y	225/55 R 17 Y	225/55 R 17 Y	225/55 R 17 Y	225/55 R 17 Y	245/40 R 19 Y 275/35 R 19 Y
Tamaño de la llanta		7,5 J x 17	7,5 J x 17	7,5 J x 17	7,5 J x 17	7,5 J x 17	8 J x 19 / 9 J x 19
Material		Aleación ligera	Aleación ligera	Aleación ligera	Aleación ligera	Aleación ligera	Aleación ligera



Todas las medidas de los dibujos técnicos se dan en milímetros. Los datos relativos a prestaciones, consumo y emisiones de CO<sub>2</sub> se refieren a vehículos con cambio de serie. Los valores entre corchetes [ ] son válidos para vehículos con cambio Steptronic.

<sup>1</sup> El peso en vacío CE hace referencia a un vehículo con equipamiento de serie, sin ningún equipamiento opcional. Peso en vacío con el depósito lleno en un 90% y un conductor de 75kg. Los equipamientos opcionales pueden cambiar el peso del vehículo, la carga útil y, al influir en la aerodinámica, la velocidad máxima.

<sup>2</sup> El peso total efectivo del remolque no puede ser mayor que la suma del peso máximo admisible remolcado más la carga máxima admisible sobre el enganche del remolque.

<sup>3</sup> Los datos de potencia para los motores de gasolina corresponden al combustible de 98 octanos. Los datos de consumo corresponden al combustible de referencia según el Reglamento (UE) 2007/715. Se admite combustible sin plomo de 91 octanos o más, con un porcentaje máximo de etanol del 10% (E10). BMW recomienda el uso de gasolina súper sin plomo de 95 octanos.

<sup>4</sup> Limitada electrónicamente.

<sup>5</sup> Los datos de consumo de combustible, energía, autonomía y emisiones de CO<sub>2</sub> que se muestran han sido medidos conforme al nuevo sistema WLTP. No obstante, respecto a los datos de emisiones de CO<sub>2</sub>, se indican adicionalmente los valores resultantes de llevar a cabo la correlación de dichos resultados a valores NEDC. Las cifras mostradas se corresponden con vehículos de configuración básica y los rangos de consumos de energía, emisiones y autonomía mostrados en cada caso han tenido en cuenta el equipamiento opcional y el distinto tamaño de llantas y neumáticos disponibles en los modelos mostrados, pudiendo variar tales cifras dependiendo de la configuración final de cada vehículo. Se debe tener presente que:

i. Los valores que se indican se han calculado considerando un depósito lleno al 90%, un peso del conductor de 68 kg y 7 kg de equipaje.

ii. Para todas aquellas cuestiones que dependan de los valores de emisiones de CO<sub>2</sub> o la autonomía (por ejemplo, las relativas al impuesto de matriculación o el distintivo ambiental, etc.), las valores a tener en cuenta serán los NEDC Correlativos.

Para más información acerca del consumo de combustible oficial y de las emisiones de CO<sub>2</sub> se puede consultar la "Guía de consumo de combustible y emisiones de CO<sub>2</sub> de nuevos vehículos" que está disponible en todos los puntos de venta y en IDAE en [www.idae.es](http://www.idae.es).

<sup>6</sup> Esta variante de motor no está disponible en todos los países. Para más información, dirígete a tu Concesionario BMW.





## TU NUEVA APLICACIÓN SPEED DATING

DESCARGA AHORA LA APLICACIÓN CATÁLOGOS BMW EN TU APP STORE  
Y DESCUBRE EL PLACER DE CONDUCIR

### **BMW 530d xDRIVE TOURING ACABADO M SPORT:**

Motor diésel de 6 cilindros en línea BMW TwinPower Turbo, 183–195 kW (249–265 CV), llantas de aleación ligera M de 19 pulgadas con radios dobles estilo 664 M con neumáticos de distintas medidas y funcionamiento en caso de avería, color exterior Mediterránblau metalizado, asientos en cuero Dakota Canberrabeige con costura exclusiva y ribete de contraste, molduras interiores en madera noble Finline Cove con molduras decorativas Perlglanz cromadas.

Los datos y características referidos a modelos, equipamientos, accesorios, gamas de colores, paquetes y posibilidades de configuración de los vehículos BMW que aparecen reflejados en el documento son los existentes y en vigor en el momento de su impresión en febrero de 2020. En consecuencia, esos datos y características pueden haber sufrido modificaciones posteriores o no estar ya en vigor. Por ello, a la hora de configurar tu vehículo, deberás confirmar con tu Concesionario BMW los datos y características vigentes en cada momento. En todo caso las características que se contengan en el documento de oferta comercial que en última instancia te proporcione tu Concesionario BMW sobre tu vehículo prevalecerán sobre los contenidos en este documento.

Naturalmente todos los vehículos pueden reciclarse o reutilizarse. Encontrarás más información sobre la devolución de tu vehículo antiguo en nuestra página de Internet: **www.bmw.es**.

© BMW AG, Múnich/Alemania. Solo se permite la reproducción, incluso de forma resumida, con autorización escrita de BMW AG, Múnich.