

THE 3

TOURING

BMW SERIE 3 TOURING




INNOVACIÓN Y TECNOLOGÍA



18 Motor y bastidor



20 Asistencia al conductor
21 Seguridad



22 Conectividad e info-entretenimiento
23 Comodidad y funcionalidad

EQUIPAMIENTO




24 Acabados




30 BMW Individual



32 Más equipamientos



36 Gama de colores exteriores




38 Gama de colores interiores



40 Gammas de colores, llantas y neumáticos



41 Accesorios Originales BMW



42 Datos técnicos



TU NUEVA APLICACIÓN DE CATÁLOGOS BMW

DESCARGA AHORA LA APLICACIÓN CATÁLOGOS BMW EN TU APP STORE Y DESCUBRE EL PLACER DE CONDUCIR.



GRAN
AMPLITUD



LA FÍSICA TIENE LÍMITES.
EL ENTUSIAMO, NO





FORMAS MARCADAS PARA
UNA PRESENCIA ÚNICA



DEJA QUE PIENSE
EN TODO



EL PODER DE LA
ATRACCIÓN

OFRECE SOLUCIONES
PARA TODO



SUPERA TODOS
LOS RETOS.
BMW SERIE 3
TOURING





■ Equipamiento de serie □ Equipamiento opcional



LO MÁS DESTACADO DE LOS MOTORES DEL BMW SERIE 3 TOURING

BMW 330i
Motor de gasolina de 4 cilindros BMW TwinPower Turbo con 190 kW (258 CV) y par de 400 Nm
Aceleración 0–100 km/h: 5,9 s
Velocidad máxima: 250 km/h¹
Consumo promedio de combustible _{WLTP}²: 6,8–7,7 l/100 km
Emisiones promedio de CO₂ _{WLTP}²: 154–176 g/km
Emisiones promedio de CO₂ _{NEDCcorr}²: 134–142 g/km

BMW M340i xDrive
Motor de gasolina de 6 cilindros BMW TwinPower Turbo con 275 kW (374 CV) y un par de 500 Nm
Aceleración 0–100 km/h: 4,5 s
Velocidad máxima: 250 km/h¹
Consumo promedio de combustible _{WLTP}²: 8,2–8,9 l/100 km
Emisiones promedio de CO₂ _{WLTP}²: 186–202 g/km
Emisiones promedio de CO₂ _{NEDCcorr}²: 163–172 g/km

■ La **suspensión de serie** con eje delantero con suspensión de doble articulación y eje trasero de cinco brazos ofrece una gran precisión, agilidad y confort.

□ La **suspensión deportiva M²***, con reducción de la altura del chasis de unos diez milímetros, ofrece una configuración más deportiva.

□ La **suspensión M adaptativa*** con reducción de la altura del chasis y ajuste variable de la amortiguación permite elegir entre una configuración más cómoda o más deportiva.

□ El **diferencial deportivo M²*** optimiza la tracción y la estabilidad para ofrecer un gran dinamismo de conducción, con independencia del estado del asfalto.

□ Los potentes **frenos deportivos M²*** se caracterizan por los grandes discos y las exclusivas pinzas en azul con anagrama “M”.

□ Para un extra de motricidad, dinamismo y seguridad, el sistema inteligente de tracción a las cuatro ruedas BMW **xDrive** reparte la fuerza de forma variable entre los ejes delantero y trasero.

AERODINÁMICA

■ Con medidas aerodinámicas específicas, BMW consigue una resistencia aerodinámica optimizada. Esto influye positivamente en la eficiencia y la estabilidad de marcha y reduce el nivel de ruido en el interior. A ello contribuyen soluciones como la parrilla Active Air Stream, el revestimiento plano de los bajos, los Aeroblades en la parte trasera o el Air Curtain del faldón delantero.

PARRILLA ACTIVE AIR STREAM

■ La parrilla Active Air Stream abre y cierra las tomas de aire en función de las necesidades de refrigeración del motor y de la climatización del interior. Las solapas móviles se encuentran detrás de las varillas de la parrilla y garantizan la reducción de la resistencia del aire cuando están cerradas, mejorando así la aerodinámica.

CAMBIO DEPORTIVO STEPTRONIC DE 8 VELOCIDADES

□ El cambio Steptronic de 8 velocidades* proporciona una gran comodidad de cambio y de marcha gracias a las relaciones de cambio cortas y a los menores saltos de régimen. Así se combina la máxima comodidad con un dinamismo extraordinario y un consumo reducido.

DRIVING EXPERIENCE CONTROL

■ El Driving Experience Control* permite elegir entre el modo estándar COMFORT, el modo ECO PRO, orientado a la mejora de la eficiencia, y el modo SPORT o SPORT+, que posibilitan una conducción aún más dinámica. El modo adaptativo interactivo (opcional) ajusta continuamente la suspensión adaptativa, la dirección y el cambio Steptronic a la situación de conducción en cada momento.

BRAKE ENERGY REGENERATION

■ El sistema Brake Energy Regeneration acciona el alternador cuando se levanta el pie del acelerador o se frena. Así se transforma la energía cinética residual en electricidad para recargar la batería.

TECNOLOGÍA MILD HYBRID

■ La tecnología Mild Hybrid* permite recuperar la energía de frenado y apoya al motor de combustión al acelerar con la propulsión eléctrica. Así se reducen el consumo y las emisiones, mientras se disfruta al máximo del dinamismo. Además, la tecnología Mild Hybrid permite que la función Auto Start/Stop reaccione con más rapidez y comodidad.



¹ Limitada electrónicamente.
² De serie en el BMW M340i xDrive y el BMW M340d xDrive.
* La disponibilidad de algunos equipamientos y funciones dependen de las variantes de motores u otros equipamientos opcionales. La disponibilidad de la producción y del mercado puede variar. Encontrarás más información sobre los plazos y los equipamientos de serie y opcionales en www.bmw.es, la lista de precios o tu Concesionario BMW.
Los datos de consumo de combustible, energía, autonomía y emisiones de CO₂ que se muestran han sido medidos conforme al nuevo sistema WLTP. No obstante, respecto a los datos de emisiones de CO₂, se indican adicionalmente los valores resultantes de llevar a cabo la correlación de dichos resultados a valores NEDC. Las cifras mostradas se corresponden con vehículos de configuración básica y los rangos de consumos de energía, emisiones y autonomía mostrados en cada caso han tenido en cuenta el equipamiento opcional y el distinto tamaño de llantas y neumáticos disponibles en los modelos mostrados, pudiendo variar tales cifras dependiendo de la configuración final de cada vehículo.

Se debe tener presente que:
(i) Los valores que se indican se han calculado considerando un depósito lleno al 90%, un peso del conductor de 68kg y 7kg de equipaje.
(ii) Para todas aquellas cuestiones que dependan de los valores de emisiones de CO₂ o la autonomía (por ejemplo, las relativas al impuesto de matriculación o el distintivo ambiental, etc.), las valores a tener en cuenta serán los NEDC Correlativos.
Para más información acerca del consumo de combustible oficial y de las emisiones de CO₂ se puede consultar la “Guía de consumo de combustible y emisiones de CO₂ de nuevos vehículos” que está disponible en todos los puntos de venta y en IDAE en www.idae.es.

ASISTENCIA AL CONDUCTOR


BMW Personal CoPilot Siempre a tu lado

- El sistema **Driving Assistant Professional^{1,*}** ofrece una comodidad óptima y la máxima seguridad en numerosas situaciones de conducción monótonas o críticas con el asistente de dirección y de trayectoria, que incluye ayuda para espacios reducidos, el asistente de parada de emergencia, el aviso de peligro local, el asistente para mantener la trayectoria con protección activa en caso de colisión lateral y otras funciones de seguridad.
- El **Control de cruce activo con función Stop&Go*** mantiene, a velocidades de entre 30 y 160 km/h, la distancia en relación al vehículo que circula delante, incluyendo la parada y la puesta en marcha de nuevo en retenciones. Speed Limit Assist permite incorporar los límites de velocidad al control de cruce activo. El aviso de colisión frontal con intervención en el freno reacciona ante vehículos parados, peatones y ciclistas.
- El **asistente de dirección y de trayectoria***, con ayuda para espacios reducidos, apoya al conductor en situaciones de tráfico monótonas. A velocidades de hasta 210 km/h, el sistema con control de cruce activo apoya cómodamente a la dirección sobre cualquier tipo de carretera y mantiene el vehículo en el centro del carril.


- Parking Assistant Plus*** facilita el estacionamiento y las maniobras del vehículo. Incluye, por ejemplo, el sistema Surround View, con Top View, Panorama View y Remote 3D View, así como ayuda de aparcamiento lateral, Control de Distancia de Aparcamiento Activo con función de frenado de emergencia, asistente de estacionamiento con guiado longitudinal y transversal y Reversing Assistant.
- El **asistente de aparcamiento lateral***, que forma parte del Control de Distancia de Aparcamiento, ofrece una vista panorámica del entorno del vehículo mientras se maniobra. De esta forma, se reconocen también los obstáculos localizados en las proximidades de los laterales y se avisa visual y acústicamente de su presencia.
- Reversing Assistant*** registra, cuando se circula hacia adelante a velocidades de hasta 35 km/h, los últimos 50 metros del camino para poder volver a recorrerlo en sentido contrario si se desea. Así se libera al conductor del control de la dirección para que pueda concentrarse en el entorno del vehículo.

SEGURIDAD

■ Equipamiento de serie □ Equipamiento opcional



- La **Luz láser BMW** autoadaptable aumenta el alcance máximo en el modo de luz de carretera hasta 530 m.
- El **aviso de tráfico trasero*** avisa de la presencia de vehículos al salir de un aparcamiento en batería.



- Active Guard Plus** incluye el aviso de colisión frontal con función de frenado y el aviso de salida de trayecto.
- Protección Activa** toma precauciones en situaciones críticas al proteger de forma preventiva a los ocupantes.

¹ La función puede verse limitada en caso de oscuridad, niebla y contraluz intenso.

*La disponibilidad de algunos equipamientos y funciones dependen de las variantes de motores u otros equipamientos opcionales. La disponibilidad de la producción y del mercado puede variar. Encontrarás más información sobre los plazos y los equipamientos de serie y opcionales en www.bmw.es, la lista de precios o tu Concesionario BMW.

CONECTIVIDAD E INFO-ENTRETENIMIENTO

BMW ConnectedDrive Conectado, siempre que quieras



BMW INTELLIGENT PERSONAL ASSISTANT

□ “Hola, BMW, ¿quién eres?” ¿No sería estupendo que en tu BMW encontrases también un asistente personal? Comunícate con tu BMW a través de BMW Intelligent Personal Assistant*. Te conoce, mejora constantemente y te ayuda en muchas situaciones. También te puede indicar una palabra personal de activación. Puede explicarte todo lo relativo al vehículo y ayudarte a conocer mejor tu BMW.

CONNECTED PACKAGE PROFESSIONAL

□ ¿Asistente Personal, Servicios Remotos, Preparación para Apple CarPlay®, In-Car Experiences o, como Servicios Connected Navigation, el sistema de Información del Tráfico en Tiempo Real y el asistente para plazas de aparcamiento? ¿Por qué elegir solo uno, si se puede tener todo? Con Connected Package Professional*, es posible probar estos servicios BMW ConnectedDrive y otros de manera gratuita.

CARING CAR

□ ¿Llegar con energía o relajarse si estás estresado? Con Caring Car*, no hay problema. Diciendo “Hola, BMW, estoy cansado” o bien “Hola, BMW, estoy estresado”, BMW Intelligent Personal Assistant activa el programa Vitalize o Relax de Caring Car. Ambos estimulan tus sentidos al activar diferentes funciones en el interior.

BMW LIVE COCKPIT PROFESSIONAL

□ BMW Live Cockpit Professional* con función de navegación incluye un exclusivo conjunto de indicadores que consta de un display de control de alta resolución de 26,04 cm (10,25 pulgadas) con función táctil y un cuadro de instrumentos totalmente digital de 31,24 cm (12,3 pulgadas). El BMW Operating System 7.0 se puede manejar, por ejemplo, a través del controlador iDrive.

BMW DIGITAL KEY

□ ¿Para qué utilizar una llave si ya llevas tu smartphone? Con BMW Digital Key^{1,*} o BMW Key Card, puedes bloquear y desbloquear las puertas de tu BMW, e incluso arrancar el motor. Carga la llave digital en la aplicación BMW Connected de tu smartphone con Android y compártela con tu familia y amigos.

ACTUALIZACIÓN REMOTA DEL SOFTWARE

□ ¿Debe estar tu BMW equipado con el software más reciente? Con Remote Software Upgrade*, tu BMW se mantendrá siempre actualizado, sin que tengas que visitar tu Taller Autorizado BMW. Las actualizaciones se instalan “over the air”, como ya conoces por tu smartphone. Así podrás activar otras funciones en tu vehículo.

COMODIDAD Y FUNCIONALIDAD

■ Equipamiento de serie □ Equipamiento opcional

■ El **sistema de carga** variable incluye el respaldo de los asientos traseros divisible en la proporción 40:20:40 para una mayor flexibilidad. Así, por ejemplo, en la parte trasera se pueden acomodar dos ocupantes al tiempo que se transportan objetos alargados como esquís o tablas de snowboard. Además, los dos portabebidas del reposabrazos central resultan muy prácticos.

□ El **paquete del maletero** incluye, además del desbloqueo eléctrico del respaldo, carriles de deslizamiento y antideslizamiento para cargar el equipaje con facilidad o fijar los objetos pesados durante el viaje.

■ El sistema de fijación de **silla infantil ISOFIX** permite instalar una o dos sillas infantiles ISOFIX de forma segura.

■ El **Perfil Personal** permite memorizar ajustes personales. Por ejemplo, se pueden activar al abrir el vehículo los ajustes de la temperatura y la distribución del aire del climatizador, así como la posición del asiento y del retrovisor exterior. Los perfiles también pueden transferirse, con BMW Online o una memoria USB, a otro vehículo BMW con equipamiento similar.

■ La **luneta trasera de apertura** independiente es especialmente práctica para guardar o retirar pequeños objetos sin tener que abrir todo el portón trasero.



¹ Se necesitan una cuenta BMW ConnectedDrive y un smartphone compatible con sistema operativo Android, tecnología NFC y Secure Element integrado. Solo compatible con determinados smartphones Android con Android 8.0 o superiores. Para los clientes cuyos smartphones no sean compatibles, se ofrece la exclusiva BMW Key Card.

* La disponibilidad de algunos equipamientos y funciones dependen de las variantes de motores u otros equipamientos opcionales. La disponibilidad de la producción y del mercado puede variar. Encontrarás más información sobre los plazos y los equipamientos de serie y opcionales en www.bmw.es, la lista de precios o tu Concesionario BMW.

ACABADO DE SERIE

Descubre más información con la nueva aplicación Catálogos BMW. Ahora disponible para tu Smartphone y tablet



■ El volante deportivo de cuero negro, con cuatro radios, incluye una moldura decorativa en Perlglanz cromado. El aro más grueso del volante y el marcado apoyo para los pulgares ofrecen un agarre excelente y agradable.

■ Los asientos de serie para conductor y acompañante cuentan con reglaje manual para la posición longitudinal del asiento, la inclinación del respaldo, la altura del reposacabezas y la inclinación y la altura del asiento.

- Volante deportivo de cuero
- Sistema de manos libres con conexión USB
 - Asientos de serie en tela Hevelius
 - Molduras interiores Quarzsilber mate de grano
 - Molduras de entrada con anagrama “BMW” delante, alfombrillas de velours
 - Retrovisores exteriores calefactables
 - Climatizador Tri-zona
 - Faros LED, luces traseras con tecnología LED
 - Llantas de aleación ligera de 17 pulgadas con radios en V estilo 778
 - Molduras de tubos de escape, derecha e izquierda
 - Active Guard Plus
 - BMW Live Cockpit Plus con display de control de 22,35 cm (8,8 pulgadas) de alta resolución con función táctil
 - Connected Package Plus
 - Retrovisor interior, con ajuste automático anti-deslumbramiento
 - Sistema de carga de objetos largos
 - Accionamiento automático del portón trasero
 - Control de distancia en aparcamiento (PDC) delantero y trasero
 - Control de cruceo con función frenado
 - Carriles longitudinales para la baca en negro



■ Llantas de aleación ligera de 17 pulgadas con radios en V estilo 775, en bicolor Orbitgrau, pulido brillante, 7,5 J x 17, neumáticos 225/50 R 17.¹



■ Llantas de aleación ligera de 17 pulgadas con radios en V estilo 778, Reflexsilber, 7,5 J x 17, neumáticos 225/50 R 17.²

¹ De serie para las motorizaciones 320i, 318d y 320d.
² De serie para las motorizaciones 330i, 330i xDrive, 320d xDrive, 330d, 330d xDrive.

ACABADO LUXURY

■ Equipamiento de serie □ Equipamiento opcional



■ El volante deportivo de cuero negro con aro grueso y marcado apoyo para los pulgares ofrece un agarre excelente y agradable.

□ Los asientos deportivos para el conductor y el acompañante ofrecen una sujeción óptima y numerosas posibilidades de ajuste, entre ellas también la regulación de la anchura del respaldo.



■ Llantas de aleación ligera de 17 pulgadas con radios dobles estilo 771, Reflexsilber, 7,5 J x 17, neumáticos 225/50 R 17.



□ Llantas de aleación ligera de 18 pulgadas con radios múltiples estilo 781, en bicolor Ferricgrey, pulido brillante, con neumáticos con funcionamiento en caso de avería, 7,5 J x 18, neumáticos 225/45 R 18.

- Equipamiento exterior del Acabado Luxury:**
- Parrilla BMW con varillas verticales exclusivas y marco en cromo, tirante transversal en Schwarz de brillo intenso
 - Paragolpes delantero con elementos de diseño específicos en Schwarz de brillo intenso y tomas de aire laterales en cromo de brillo intenso
 - Faros antiniebla LED
 - Llantas de aleación ligera de 17 pulgadas con radios dobles estilo 771; más llantas disponibles opcionalmente
 - Soporte de espejo, moldura del pilar central y guías de las ventanillas en Schwarz de brillo intenso
 - Molduras y bases de las ventanillas en cromo de brillo intenso, alternativamente en Schwarz de brillo intenso
 - Carriles longitudinales para la baca en aluminio satinado, alternativamente en Schwarz de brillo intenso
 - Paragolpes trasero con tomas de aire laterales en cromo de brillo intenso

- Equipamiento interior del Acabado Luxury:**
- Molduras de entrada de aluminio, delante con anagrama “BMW”
 - Asientos en cuero Vernasca en Schwarz con costura de contraste en Grau; más tapicerías disponibles opcionalmente
 - Volante deportivo de cuero, alternativamente volante M de cuero
 - Llave del vehículo específica de la línea con remate en cromo
 - Cuadro de instrumentos en Sensatec con costura doble
 - Molduras interiores en madera noble de fresno Graubraun de brillo intenso; más molduras disponibles opcionalmente
 - Luz ambiente
 - Parking Assistant
 - Soporte lumbar asientos delanteros

ACABADO SPORT

Descubre más información con la nueva aplicación Catálogos BMW. Ahora disponible para tu Smartphone y tablet



■ El volante deportivo de cuero negro con aro grueso y marcado apoyo para los pulgares ofrece un agarre excelente y agradable.



■ Los asientos deportivos para el conductor y el acompañante ofrecen una sujeción óptima y numerosas posibilidades de ajuste, entre ellas también la regulación de la anchura del respaldo.



■ Llantas de aleación ligera de 17 pulgadas con radios en V estilo 776, en Ferricgrey, 7,5 J x 17, neumáticos 225/50 R 17.



□ Llantas de aleación ligera de 18 pulgadas con radios en V estilo 780, en bicolor Orbitgrau, neumáticos con funcionamiento en caso de avería, pulido brillante, 7,5 J x 18, neumáticos 225/45 R 18.

Equipamiento exterior del Acabado Sport:

- Parrilla BMW con varillas verticales exclusivas y marco en cromo, tirante transversal en Schwarz mate
- Paragolpes delantero con elementos de diseño específicos y tomas de aire laterales en Schwarz de brillo intenso
- Faros antiniebla LED
- Llantas de aleación ligera de 17 pulgadas con radios en V estilo 776; más llantas disponibles opcionalmente
- Cubiertas de los retrovisores exteriores en el color de la carrocería, alternativamente en Schwarz de brillo intenso
- Shadow Line de brillo intenso BMW Individual con soporte de espejo, moldura del pilar central, guías de las ventanillas, bases de las ventanillas y molduras de los marcos de las ventanillas delanteras y traseras en Schwarz de brillo intenso, alternativamente Línea Exterior BMW Individual en aluminio satinado
- Carriles longitudinales para la baka Shadow Line de brillo intenso BMW Individual; alternativamente carriles longitudinales para la baka en aluminio satinado
- Paragolpes trasero con elementos de diseño específicos en forma de T e inserción en Schwarz de brillo intenso
- Moldura de tubo de escape en cromo

Equipamiento interior del Acabado Sport:

- Molduras de entrada de aluminio, delante, con anagrama BMW
- Asientos deportivos en combinación de tela y Sensatec en Schwarz con costura de contraste en Grau; más tapicerías disponibles opcionalmente
- Volante deportivo de cuero, alternativamente volante M de cuero
- Llave del vehículo específica de la línea con remate en cromo
- Molduras interiores en Schwarz de brillo intenso; más molduras disponibles opcionalmente
- Luz ambiente
- Parking Assistant
- Soporte lumbar asientos delanteros

ACABADO M SPORT

■ Equipamiento de serie □ Equipamiento opcional



■ Volante M de cuero con multi-función, aro en cuero Walknappa Schwarz y marcado apoyo para los pulgares.



■ Los asientos deportivos para el conductor y el acompañante ofrecen una sujeción óptima y numerosas posibilidades de ajuste, entre ellas también la regulación de la anchura del respaldo.



■ Llantas de aleación ligera M de 18 pulgadas con radios dobles estilo 790 M, en bicolor Orbitgrau, con neumáticos de distintas medidas, pulido brillante, delante 7,5 J x 18, neumáticos 225/45 R 18, detrás 8,5 J x 18, neumáticos 255/40 R 18.



□ Llantas de aleación ligera M de 19 pulgadas con radios dobles estilo 791 M, en bicolor Jetblack, con neumáticos de distintas medidas y funcionamiento en caso de avería, pulido brillante, delante 8 J x 19, neumáticos 225/40 R 19, detrás 8,5 J x 19, neumáticos 255/35 R 19.

Equipamiento exterior del Acabado M Sport:

- Paquete aerodinámico M con faldón delantero, estriberas laterales y faldón trasero en el color de la carrocería con moldura de difusor en Dark Shadow metalizado
- Faros antiniebla LED
- Llantas de aleación ligera M de 18 pulgadas con radios dobles estilo 790 M, en bicolor Orbitgrau, con neumáticos de distintas medidas; más llantas disponibles opcionalmente
- Frenos deportivos M con pinza pintadas en azul con anagrama "M"
- Suspensión deportiva M con dirección deportiva variable; más suspensiones disponibles
- Cambio deportivo Steptronic*
- Shadow Line de brillo intenso BMW Individual, alternativamente Línea Exterior BMW Individual en aluminio satinado
- Carriles longitudinales para la baka Shadow Line de brillo intenso BMW Individual; alternativamente carriles longitudinales para la baka en aluminio satinado
- Distintivo "M" en los laterales
- Moldura del tubo de escape en cromo de brillo intenso, alternativamente en Schwarz de brillo intenso
- Exclusiva pintura Portimao Blau metalizada

Equipamiento interior del Acabado M Sport:

- Molduras de entrada M
- Reposapiés M para el conductor y pedales M
- Alfombrillas con distintivo "M" exclusivo*
- Asientos deportivos para conductor y acompañante en combinación de Alcantara y Sensatec con perforación y pespunte de contraste en Blau
- Volante M de cuero
- Llave del vehículo con exclusivo distintivo "M"
- Guarnecido interior del techo BMW Individual Anthrazit
- Cuadro de instrumentos con indicadores M
- Molduras interiores Aluminium Tetragon; más molduras disponibles
- Palanca de cambio corta con distintivo "M" exclusivo para el cambio manual
- Luz ambiente
- Parking Assistant
- Soporte lumbar asientos delanteros

* La disponibilidad de algunos equipamientos y funciones dependen de las variantes de motores u otros equipamientos opcionales. La disponibilidad de la producción y del mercado puede variar. Encontrarás más información sobre los plazos y los equipamientos de serie y opcionales en www.bmw.es, la lista de precios o tu Concesionario BMW.

BMW M340i xDRIVE Y BMW M340d xDRIVE.



Verás, oirás y sentirás la diferencia: el BMW M340i xDrive Touring y el BMW M340d xDrive Touring¹ destacan con los motores de 6 cilindros BMW M TwinPower Turbo más potentes de la serie. Una potencia de 275 kW (374 CV) impulsa al BMW M340i xDrive Touring desde parado hasta 100 km/h en tan solo 4,5 segundos, mientras el BMW M340d xDrive Touring¹ con 250 kW (340 CV) de potencia necesita únicamente 4,8 segundos. El ajuste M de la suspensión y la dirección deportiva variable garantizan el control absoluto, gracias al comportamiento preciso en las curvas y la dirección. También el diseño hace una clara declaración de intenciones en referencia al dinamismo. Desde la parrilla BMW con diseño de malla hasta los tubos de escape a ambos lados, desde el volante M de cuero hasta los asientos deportivos ergonómicos, numerosos detalles realzan el carácter poderoso y aumentan la sensación deportiva incluso en la vida diaria. Disfrutarás cada metro: BMW M340i xDrive Touring y BMW M340d xDrive Touring¹.



□ El cuadro de instrumentos totalmente digital crea a través de su exclusivo anagrama de modelo "M340i" un ambiente cargado de adrenalina, que se ve reforzado por el volante M de cuero con levas de cambio.



■ El anagrama de modelo del BMW M340i xDrive se encuentra en la parte derecha del portón trasero y lleva acabado en Ceriumgrau.



■ Las molduras de entrada delanteras con el distintivo del modelo "M340i" transmiten elegancia deportiva ya al abrir las puertas.



■ El cambio deportivo Steptronic de 8 velocidades hace posible cambios muy deportivos tanto en modo automático como manual mediante levas o palanca.

¹ Modelo disponible probablemente a partir fabricaciones abril 2020.

² Disponible a partir de julio de 2020.


BMW 330e xDrive

BMW 330e xDrive Híbrido Enchufable Touring.

■ Equipamiento de serie □ Equipamiento opcional



El BMW 330e xDrive³ cumple las máximas aspiraciones de dinamismo y eficiencia con su avanzada propulsión híbrida enchufable. La combinación del motor eléctrico eDrive y el motor de gasolina de cuatro cilindros ofrece las prestaciones más estimulantes y el placer de conducir característico de la marca. Cuando funciona en modo totalmente eléctrico, el vehículo circula incluso sin generar emisiones.



■ Con el motor eDrive, es posible seleccionar los modos HYBRID, ELECTRIC y BATTERY CONTROL a través de botones de control propios.



■ El vehículo puede cargarse cómodamente en casa con el cable de carga estándar.

BMW INDIVIDUAL.

LA PERSONALIDAD ES LA DIFERENCIA



La pintura BMW Individual Frozen Dark Grey metalizada acentúa especialmente el carácter deportivo del BMW Serie 3 Touring. Una pigmentación especial dentro de varias capas de pintura origina el brillo mate de la superficie.



Cuidadosamente seleccionado, el exclusivo cuero premium constituye la base del equipamiento de cuero integral Merino BMW Individual en Elfenbeinweiss. El refinado curtido natural le confiere un tacto especialmente suave y agradable.



En el interior, selectas molduras, como la moldura interior BMW Individual Aluminiumgewebe de brillo intenso, aportan un toque extraordinario, que atrae la atención y señala un carácter especial.

Tú decides: BMW Individual te ofrece infinidad de posibilidades para configurar el BMW Serie 3 Touring como desees. Tú decides el grado de personalización. Disfruta del placer de conducir característico de BMW y de una experiencia muy personal. Elige, entre las exclusivas opciones de equipamiento, lo que más te apetezca. Las exclusivas pinturas BMW Individual transmiten estilo y decisión. Los suaves equipamientos de cuero y las molduras interiores de madera noble convierten el interior en un cómodo espacio personal. También puedes seguir tus propias preferencias. BMW Individual se ocupa de que se hagan realidad.

PAQUETES

Descubre más información con la nueva aplicación Catálogos BMW. Ahora disponible para tu smartphone y tablet



■ PAQUETE EXECUTIVE

- Retrovisores interior y exterior del lado del conductor con ajuste antideslumbramiento, función de plegado eléctrico para los retrovisores exteriores y función de bordillo para el lado del acompañante.
- El BMW Live Cockpit Plus incluye un cuadro de instrumentos de 14,47 cm (5,7 pulgadas) y un display de control táctil de alta resolución de 22,35 cm (8,8 pulgadas).
- Siempre preparado para todo: con Connected Package Plus, tendrás a tu disposición los principales Servicios ConnectedDrive.



□ PAQUETE COMFORT

- El acceso confort permite acceder sin llave al vehículo por todas las puertas.
- El acristalamiento acústico de las ventanillas complementa el acristalamiento acústico de serie del parabrisas y reduce el nivel de ruido para todos los ocupantes.
- Reglaje de los asientos, eléctrico, con memoria.
- Soporte lumbar en los asientos delanteros.
- Calefacción en los asientos delanteros.



□ PAQUETE CONNECTIVITY

- Dispositivo de alarma
- BMW Live Cockpit Professional incluye un exclusivo conjunto de indicadores que consta de un display de control de 26,04 cm (10,25 pulgadas) y un cuadro de instrumentos totalmente digital de 31,24 cm (12,3 pulgadas).
- Sistema de telefonía con carga inalámbrica
- Connected Package Professional
- Punto de acceso Wi-Fi



□ PAQUETE INNOVATION

- Dispositivo de alarma
- Retrovisores interior y exterior del lado del conductor con ajuste antideslumbramiento, función de plegado eléctrico para los retrovisores exteriores y función de bordillo para el lado del acompañante.
- El paquete de seguridad Driving Assistant ayuda al conductor en una gran cantidad de situaciones de conducción peligrosas y frena automáticamente en caso de emergencia.
- La Luz Láser BMW autoadaptable aumenta el alcance máximo en el modo de luz de carretera hasta 530 m.
- El control de crucero activo con función Stop&Go mantiene automáticamente constante la distancia en relación al vehículo que circula delante, y regula la velocidad llegando a detener el vehículo.
- El gran BMW Head-Up Display a todo color proyecta la información relevante para la conducción en el campo visual del conductor.
- Connected Package Professional
- BMW Live Cockpit Professional
- Control por gestos BMW



□ PAQUETE TRAVEL

- Techo de cristal panorámico, eléctrico, corredizo y abatible delante, persiana solar, deflector de viento y apertura de confort con la llave del vehículo.
- La persiana solar para las ventanillas traseras, que se controla manualmente, protege de la radiación solar y de las miradas indiscretas.
- El paquete del maletero incluye, además del desbloqueo eléctrico del respaldo, prácticos carriles de deslizamiento y antideslizamiento.
- El acristalamiento de protección solar reduce, en caso de radiación solar intensa, el calentamiento del interior del vehículo.

MÁS EQUIPAMIENTOS

Equipamiento 32 | 33

■ Equipamiento de serie □ Equipamiento opcional



- Las luces traseras con forma en L característica de la marca y los dispositivos de alumbrado con tecnología LED identifican al vehículo como un BMW también en la oscuridad.



- ¿La llave de tu vehículo? Ya no la necesitas. Con BMW Digital Key²*, la llevarás contigo en formato digital en el smartphone con Android y podrás compartirla con tus amigos.



- La Línea Exterior BMW Individual en aluminio satinado* aporta un acento exclusivo con las molduras y los marcos de las ventanillas en aluminio cepillado satinado. Las molduras de los pilares centrales, los marcos, bases y soportes de los retrovisores exteriores y las guías de las ventanillas en Schwarz de brillo intenso crean un elegante contraste.



- El enganche¹ de remolque con bola giratoria eléctrica y control de estabilidad admite, según la motorización, cargas de hasta 1.800 kg.



- El acabado Shadow Line de brillo intenso* BMW Individual con contenido ampliado incluye la parrilla BMW y su marco en Schwarz de brillo intenso, así como las molduras de los tubos de escape en negro cromado.



- El paquete del maletero incluye, además del desbloqueo eléctrico del respaldo, carriles de deslizamiento y antideslizamiento para cargar el equipaje con facilidad o fijar los objetos pesados durante el viaje.



- La luneta trasera de apertura independiente es especialmente práctica para guardar o retirar pequeños objetos sin tener que abrir todo el portón trasero.



- El paquete de compartimentos incluye un compartimento abatible en el cuadro de instrumentos en el lado del conductor, redes en los respaldos de los asientos delanteros y dos conexiones USB con función de carga en la consola central trasera. El maletero incluye una red portaobjetos adicional para pequeños objetos y una correa elástica en el lado derecho.

¹ El peso total efectivo del remolque no puede ser mayor que la suma del peso máximo admisible remolcado más la carga máxima admisible sobre el enganche del remolque.
² Se necesitan una cuenta BMW ConnectedDrive y un smartphone compatible con sistema

operativo Android, tecnología NFC y Secure Element integrado. Solo compatible con determinados smartphones Android con Android 8.0 o superiores. Para los clientes cuyos smartphones no sean compatibles, se ofrece la exclusiva BMW Key Card.

*La disponibilidad de algunos equipamientos y funciones dependen de las variantes de motores u otros equipamientos opcionales. La disponibilidad de la producción y del mercado

puede variar. Encontrarás más información sobre los plazos y los equipamientos de serie y opcionales en www.bmw.es, la lista de precios o tu Concesionario BMW.

MÁS EQUIPAMIENTOS

Descubre más información con la nueva aplicación Catálogos BMW. Ahora disponible para tu smartphone y tablet

■ Equipamiento de serie □ Equipamiento opcional



□ El gran BMW Head-Up Display¹* a todo color proyecta información relevante directamente en el campo visual del conductor y permite así aumentar la concentración en el tráfico. Se muestran, en función del equipamiento, la velocidad actual, las indicaciones de navegación, el Speed Limit Info con indicador de prohibición de adelantar y las listas de teléfono y entretenimiento.



□ La luz ambiente, con iluminación ambiente de contorno en las puertas delanteras y traseras, crea en el interior una sensación luminica relajante y acogedora. Los seis diseños de iluminación regulables ofrecen también una función dinámica en cuatro casos de uso. La Welcome Light Carpet ilumina la zona junto a las puertas del vehículo al entrar y al salir de él.



□ ¿Asistente Personal, Servicios Remotos, Información del Tráfico en Tiempo Real, Preparación para Apple CarPlay^{®3}, Connected Music o In-Car Experiences? ¿Por qué comprar solo uno si se puede tener todo? Con Connected Package Professional*, puedes obtener estos servicios de BMW ConnectedDrive y también BMW Music de manera gratuita para probarlo.



□ ¿Debe estar tu BMW equipado con el software más reciente? Con Remote Software Upgrade*, tu BMW estará siempre actualizado. Las actualizaciones se instalan “over the air”, como ya conoces por tu smartphone. Así podrás activar otras funciones en tu vehículo.



□ BMW Live Cockpit Professional* con función de navegación incluye un exclusivo conjunto de indicadores que consta de un display de control de alta resolución de 26,04 cm (10,25 pulgadas) con función táctil y un cuadro de instrumentos totalmente digital de 31,24 cm (12,3 pulgadas). El BMW Operating System 7.0 se puede manejar, por ejemplo, a través del controlador iDrive.



□ La telefonía con carga inalámbrica² incluye un cargador sin cable y un segundo micrófono aumenta la calidad del sistema manos libres del conductor y el acompañante. Una conexión a la antena de techo garantiza una recepción óptima de la señal de telefonía móvil. Por Bluetooth, es posible conectar dos teléfonos móviles y un reproductor de audio al mismo tiempo. A esto hay que añadir la preparación para Punto de Acceso WiFi.



□ El techo de cristal panorámico proporciona aire fresco cuando está abierto y confiere al habitáculo una atmósfera agradable y luminosa si está cerrado. Se abre y se cierra de forma totalmente automática pulsando un botón o con la llave del vehículo, y cuenta con función corrediza y abatible, así como persiana solar eléctrica y deflector de viento.



□ Reversing Assistant* registra, cuando se circula hacia adelante a velocidades de hasta 35 km/h, los últimos 50 metros del camino para poder volver a recorrerlo en sentido contrario si se desea.



□ Parking Assistant Plus* facilita el estacionamiento y las maniobras del vehículo. Incluye, por ejemplo, el sistema Surround View, con Top View, Panorama View y Remote 3D View, así como ayuda de aparcamiento lateral, Control de Distancia de Aparcamiento Activo con función de frenado de emergencia, asistente de estacionamiento con guiado longitudinal y transversal y Reversing Assistant.



□ El sistema de sonido envolvente Harman/Kardon* ofrece una acústica excepcional e incluye un amplificador digital de 464 vatios, 9 canales y 16 altavoces. Proporciona un sonido diferenciado y envolvente. Un sistema de ecualización en función de la velocidad específico para el vehículo compensa los ruidos propios de la conducción.



■ El sistema de carga variable incluye el respaldo de los asientos traseros divisible en la proporción 40:20:40 para una mayor flexibilidad. Así, por ejemplo, en la parte trasera se pueden acomodar dos ocupantes al tiempo que se transportan objetos alargados como esquís o tablas de snowboard. Además, los dos portabebidas del reposabrazos central resultan muy prácticos.

¹ Con gafas de sol polarizadas, las indicaciones del BMW Head-Up Display resultan legibles de forma limitada. El contenido mostrado depende del equipamiento. Es posible que se necesiten otros equipamientos opcionales.
² Es posible la carga por inducción conforme al estándar Qi con determinados teléfonos móviles. Para algunos smartphones sin función de carga por inducción conforme al estándar Qi, se ofrecen fundas de carga especiales disponibles en Accesorios Originales

BMW. El Punto de Acceso WiFi es necesario en el vehículo para el uso de Internet con el máximo estándar LTE. El uso genera costes adicionales.
³ La compatibilidad y las funciones de Apple CarPlay[®] dependen del año del modelo y de la versión de software instalada en el iPhone[®]. Con el uso de la preparación de Apple CarPlay[®], se transfieren determinados datos del vehículo.

*La disponibilidad de algunos equipamientos y funciones dependen de las variantes de motores u otros equipamientos opcionales. La disponibilidad de la producción y del

mercado puede variar. Encontrarás más información sobre los plazos y los equipamientos de serie y opcionales en www.bmw.es, la lista de precios o tu Concesionario BMW.

GAMA DE COLORES EXTERIORES

Descubre más información con la nueva aplicación Catálogos BMW. Ahora disponible para tu smartphone y tablet

■ Equipamiento de serie □ Equipamiento opcional



■ Sólido 668 Schwarz



□ Sólido 300 Alpinweiss¹



□ Metalizado A96 Mineralweiss²



□ Metalizado A83 Glaciersilber



□ Metalizado B39 Mineralgrau²



□ Metalizado 475 Black Sapphire²



□ Metalizado C35
Blue Ridge Mountain



□ Metalizado C10 Mediterranblau



□ Metalizado C1Z Vermontbronze



□ Metalizado A75 Melbourne Rot

BMW INDIVIDUAL



□ Pintura especial BMW Individual 490 (p. ej., Brillantweiss metalizado)²




□ BMW Individual C4A Oxidgrau metalizado²




□ BMW Individual C36 Dravitgrau metalizado²



□ BMW Individual 490 Frozen Dark Grey metalizado²



□ BMW Individual Citrinschwarz metalizado²



□ BMW Individual C3Z Tansanitblau metalizado²

ACABADO M SPORT



□ Metalizado C31 Portimao Blau^{3,*}

[Configurador BMW] Diseña un BMW totalmente personalizado con el Configurador. Ponemos a tu disposición todos los motores, colores y equipamientos actualmente en oferta para que puedas elegir. Más información en www.bmw.es

[Carta de colores] Las cartas de colores presentadas te ofrecen una primera impresión de los colores y materiales disponibles para tu BMW. Sabemos por experiencia que las tintas de impresión no siempre pueden reproducir exactamente las tonalidades de las

pinturas, tapicerías y molduras interiores. Por eso te recomendamos que acudas a tu Concesionario BMW. Estaremos encantados de enseñarte muestras y de ayudarte con tus deseos personales.

¹ Disponible de serie en el Acabado M Sport, BMW M340i xDrive y BMW M340d xDrive.

² Disponible opcionalmente también para el Acabado M Sport, BMW M340i xDrive y BMW M340d xDrive.

































³ Disponible en exclusiva para el Acabado M Sport, BMW M340i xDrive y BMW M340d xDrive.

* La disponibilidad de algunos equipamientos y funciones dependen de las variantes de motores u otros equipamientos opcionales. La disponibilidad de la producción y del mercado puede variar. Encontrarás más información sobre los plazos y los equipamientos de serie y opcionales en www.bmw.es, la lista de precios o tu Concesionario BMW.

GAMA DE COLORES INTERIORES

Descubre más información con la nueva aplicación Catálogos BMW. Ahora disponible para tu smartphone y tablet

■ Equipamiento de serie □ Equipamiento opcional

TELA	Disponible con		COMBINACIÓN DE TELA Y SENSATEC	Disponible con	
	■ Acabado de serie	Tela Hevelius EHAT Anthrazit, color interior Schwarz		□ Acabado de serie ■ Acabado Sport	Combinación de tela y Sensatec KFSW Schwarz*
				■ Acabado M Sport	Combinación de Alcantara y Sensatec KGNL Schwarz con perforación, detalles Blau
SENSATEC	Disponible con				
	□ Acabado de serie □ Acabado Sport	Sensatec KCSW Schwarz			
CUERO	Disponible con		MOLDURAS INTERIORES	Disponible con	
	□ Acabado de serie ■ Acabado Luxury □ Acabado Sport □ Acabado M Sport	Cuero Vernasca MAOI Oyster pespunte decorativo*, color interior Schwarz		■ Acabado de serie	Molduras interiores Quarzsilber mate
	□ Acabado de serie ■ Acabado Luxury □ Acabado Sport □ Acabado M Sport	Cuero Vernasca MAFO Canberrabeige pespunte decorativo, color interior Schwarz		□ Acabado de serie ■ Acabado Luxury □ Acabado Sport ■ Acabado M Sport	Molduras interiores Aluminium Mesheffect con molduras decorativas Perlglanz cromadas
	□ Acabado de serie ■ Acabado Luxury □ Acabado Sport □ Acabado M Sport	Cuero Vernasca MAPQ Cognac pespunte decorativo*, color interior Schwarz		■ Acabado M Sport	Molduras interiores Aluminium Tetragon con molduras decorativas Perlglanz cromadas
	□ Acabado de serie ■ Acabado Luxury □ Acabado Sport □ Acabado M Sport	Cuero Vernasca MAMU Mokka pespunte decorativo, color interior Schwarz		□ Acabado de serie ■ Acabado Luxury ■ Acabado Sport	Molduras interiores Schwarz de brillo intenso con molduras decorativas Perlglanz cromadas
	□ Acabado de serie ■ Acabado Luxury □ Acabado Sport □ Acabado M Sport	Cuero Vernasca MAH7 Schwarz pespunte decorativo, color interior Schwarz		□ Acabado de serie ■ Acabado Luxury □ Acabado Sport □ Acabado M Sport	Molduras interiores de madera noble de arce de poro abierto con molduras decorativas en Perlglanz cromado
	□ Acabado Sport	Cuero Vernasca MANJ Schwarz pespunte decorativo, costura exclusiva Orange		□ Acabado de serie ■ Acabado Luxury □ Acabado Sport □ Acabado M Sport	Molduras interiores de madera noble de roble veteado de poro abierto con molduras decorativas en Perlglanz cromado
	□ Acabado M Sport	Cuero Vernasca MANL Schwarz, pespunte de contraste Blau, color interior Schwarz*		□ Acabado de serie ■ Acabado Luxury □ Acabado Sport □ Acabado M Sport	Molduras interiores de madera noble de fresno en Graubraun de brillo intenso con molduras decorativas en Perlglanz cromado
CUERO BMW INDIVIDUAL	Disponible con				
	□ Acabado de serie □ Acabado Luxury □ Acabado Sport □ Acabado M Sport	Equipamiento de cuero ampliado Merino BMW Individual VAEW Elfenbeinweiss*, color interior Schwarz		□ Acabado de serie □ Acabado Luxury □ Acabado Sport □ Acabado M Sport	Equipamiento de cuero ampliado Merino BMW Individual VATQ Tartufo*, color interior Schwarz
	□ Acabado de serie □ Acabado Luxury □ Acabado Sport □ Acabado M Sport	Equipamiento de cuero ampliado Merino BMW Individual ZASW Schwarz*, color interior Schwarz		□ Acabado de serie □ Acabado Luxury □ Acabado Sport □ Acabado M Sport	Equipamiento de cuero ampliado Merino BMW Individual VAHZ Fionarot/Schwarz*, color interior Schwarz
	□ Acabado de serie □ Acabado Luxury □ Acabado Sport □ Acabado M Sport	Equipamiento de cuero ampliado Merino BMW Individual ZAFV Fjordblau/Schwarz*, color interior Schwarz		□ Acabado de serie □ Acabado Luxury □ Acabado Sport □ Acabado M Sport	Equipamiento de cuero integral Merino BMW Individual VBEW Elfenbeinweiss*, color interior Schwarz.
	□ Acabado de serie □ Acabado Luxury □ Acabado Sport □ Acabado M Sport	Equipamiento de cuero integral Merino BMW Individual VBTQ Tartufo*, color interior Schwarz		□ Acabado de serie □ Acabado Luxury □ Acabado Sport □ Acabado M Sport	Equipamiento de cuero integral Merino BMW Individual ZBSW Schwarz*, color interior Schwarz
	□ Acabado de serie □ Acabado Luxury □ Acabado Sport □ Acabado M Sport	Equipamiento de cuero integral Merino BMW Individual VBHZ Fionarot/Schwarz*, color interior Schwarz		□ Acabado de serie □ Acabado Luxury □ Acabado Sport □ Acabado M Sport	Equipamiento de cuero integral Merino BMW Individual ZBFV Fjordblau/Schwarz*, color interior Schwarz
MOLDURAS INTERIORES BMW INDIVIDUAL	Disponible con				
	□ Acabado de serie □ Acabado Luxury □ Acabado Sport □ Acabado M Sport	Molduras interiores BMW Individual Aluminiumgewebe de brillo intenso con molduras decorativas Perlglanz cromadas		□ Acabado de serie □ Acabado Luxury □ Acabado Sport □ Acabado M Sport	Molduras interiores BMW Individual Pianolack Schwarz con molduras decorativas Perlglanz cromadas
	□ Acabado de serie □ Acabado Luxury □ Acabado Sport □ Acabado M Sport	Madera noble Fineline BMW Individual Schwarz efecto plata de poro abierto y molduras decorativas Perlglanz cromadas		□ Acabado de serie □ Acabado Luxury □ Acabado Sport ■ Acabado M Sport	Guarnecido interior del techo BMW Individual 775 Anthrazit

Ten en cuenta que tarde o temprano, aun ajustándose a las indicaciones de uso, los asientos pueden ensuciarse con manchas imposibles de eliminar. La causa es, en numerosas ocasiones, el uso de ropa que destiñe.

Ten en cuenta que el color interior dependerá del color de tapicería elegido.

*La disponibilidad de algunos equipamientos y funciones dependen de las variantes de motores u otros equipamientos opcionales. La disponibilidad de la producción y del

mercado puede variar. Encontrarás más información sobre los plazos y los equipamientos de serie y opcionales en www.bmw.es, la lista de precios o tu Concesionario BMW.

LLANTAS Y NEUMÁTICOS

Descubre más información con la nueva aplicación Catálogos BMW. Ahora disponible para tu Smartphone y tablet



□ Llantas de aleación ligera de 17 pulgadas con radios en V estilo 775, en bicolor Orbitgrau, pulido brillante, 7,5 J x 17, neumáticos 225/50 R 17.



■ Llantas de aleación ligera de 17 pulgadas con radios en V estilo 778, Reflexsilber, 7,5 J x 17, neumáticos 225/50 R 17.



□ Llantas de aleación ligera de 18 pulgadas con radios dobles estilo 782, en bicolor Orbitgrau, pulido brillante, 7,5 J x 18, neumáticos 225/45 R 18.



□ Llantas de aleación ligera M de 19 pulgadas con radios dobles estilo 791 M, en Jetblack sólido, con neumáticos de distintas medidas y funcionamiento¹ en caso de avería, pulido brillante, delante 8 J x 19, neumáticos 225/40 R 19, detrás 8,5 J x 19, neumáticos 255/35 R 19.



□ Llantas de aleación ligera M de 19 pulgadas con radios dobles estilo 792 M, en bicolor Ceriumgrau, con neumáticos^{2,*} de distintas medidas y funcionamiento en caso de avería, pulido brillante, delante 8 J x 19, neumáticos 225/40 R 19, detrás 8,5 J x 19, neumáticos 255/35 R 19.



□ Llantas de aleación ligera BMW Individual de 19 pulgadas con radios dobles estilo 793 I, en bicolor Orbitgrau, con neumáticos de distintas medidas y funcionamiento en caso de avería, pulido brillante, delante 8 J x 19, neumáticos 225/40 R 19, detrás 8,5 J x 19, neumáticos 255/35 R 19.

¹ Solo disponible en combinación con el Acabado M Sport, BMW M340i xDrive y BMW M340d xDrive.
² Solo disponible para el BMW M340i xDrive y el BMW M340d xDrive.

*La disponibilidad de algunos equipamientos y funciones dependen de las variantes de motores u otros equipamientos opcionales. La disponibilidad de la producción y del mercado puede variar. Encontrarás más información sobre los plazos y los equipamientos de serie y opcionales en www.bmw.es, la lista de precios o tu Concesionario BMW.

ACCESORIOS ORIGINALES BMW

■ Equipamiento de serie □ Equipamiento



○ El soporte posterior para bicicletas BMW Pro 2.0 es ligero y, sin embargo, estable y admite hasta 60 kg. Ofrece un manejo sencillo y puede transportar hasta dos bicicletas/bicicletas eléctricas (ampliable para transportar tres bicicletas). Además, la función de bajada permite acceder fácilmente al maletero en todo momento.



○ El soporte universal puede regularse en tamaño y fijarse a la base disponible por separado o al equipamiento Travel & Comfort opcional. Ofrece una sujeción segura para un gran número de tablets Apple o Samsung con estuche de seguridad BMW de entre 17,78 y 27,94 cm (7-11 pulgadas), puede girar 360° e incluye regulación de la inclinación.



○ El cofre de techo BMW en Schwarz con molduras laterales Titansilber ofrece 420 litros de capacidad y es adecuada para cualquier sistema portaequipajes para techo BMW. Gracias a su sistema de apertura por ambos lados con triple cierre centralizado, puede cargarse fácilmente y bloquearse para evitar posibles robos.



○ Protección a medida frente a la humedad y suciedad en la zona de los pies delante. La versión en negro con remate de acero inoxidable se adapta a la perfección al interior.



○ Alfombrilla de material impermeable y antideslizante para proteger el equipaje de la suciedad y la humedad. En negro, con remate de acero inoxidable a juego con el interior.



○ Exclusivas llantas de aleación ligera M Performance de 18 pulgadas con radios dobles estilo 796 M en Jet Black mate. Ruedas completas de invierno RDC delanteras con neumáticos Run-Flat de distintas medidas.



○ Este innovador espejo interior lleva un mando a distancia universal con capacidad de aprendizaje integrado para hasta tres portones de garajes y fincas.

Descubre las innovadoras soluciones que te ofrecemos para el exterior y el interior del vehículo, la comunicación e información, el transporte y organización del equipaje. En tu Concesionario BMW te asesorarán encantados sobre la oferta completa de Accesorios

Originales BMW y otros productos de Accesorios M Performance. Encontrarás más información en www.bmw.es

BMW Serie 3 Touring	320i	330i 330i xDrive	M340i xDrive	318d	320d 320d xDrive con tecnología Mild Hybrid ¹	330d 330d xDrive	M340d xDrive con tecnología Mild Hybrid ^{6,7}
---------------------	------	---------------------	--------------	------	---	---------------------	--

Peso								
Peso en vacío CE (xDrive) ¹	kg	[1645]	[1670] ([1730])	[(1845)]	1650 [1660]	[1705] ([1765])	[1790] ([1835])	[(1955)]
Peso máximo admisible (xDrive)	kg	[2135]	[2185] ([2260])	[(2365)]	2160 [2180]	[2225] ([2290])	[2305] ([2350])	[(2415)]
Carga útil (xDrive)	kg	[565]	[590] ([605])	[(595)]	585 [595]	[595] ([600])	[590] ([590])	[(535)]
Peso admisible del remolque sin freno (xDrive) ²	kg	[750]	[750] ([750])	[(750)]	750 [750]	[750] ([750])	[750] ([750])	[(750)]
Peso admisible del remolque con freno y en pendiente máx. del 12%/ en pendiente máx. del 8% (xDrive) ²	kg	[1600/1600]	[1600/1600] ([1800/1800])	[(1800/1800)]	1600/1600 [1800/1800]	[1800/1800] ([1800/1800])	[1800/1800] ([1800/1800])	[(1800/1800)]
Capacidad del maletero	l	500–1510	500–1510	500–1510	500–1510	500–1510	500–1510	500–1510

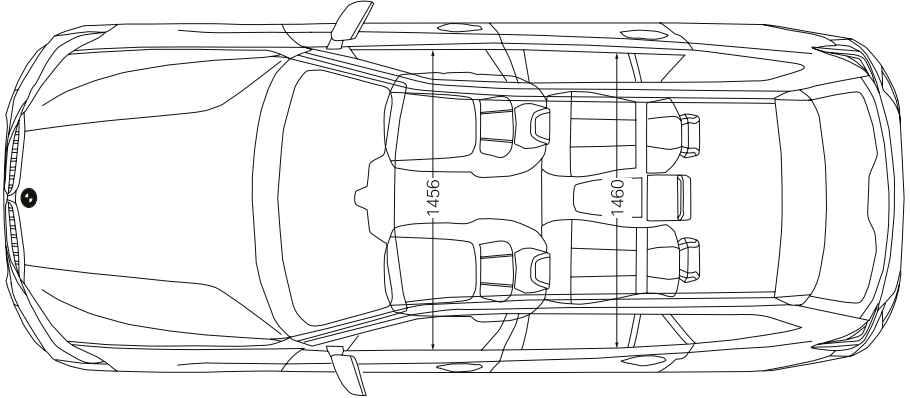

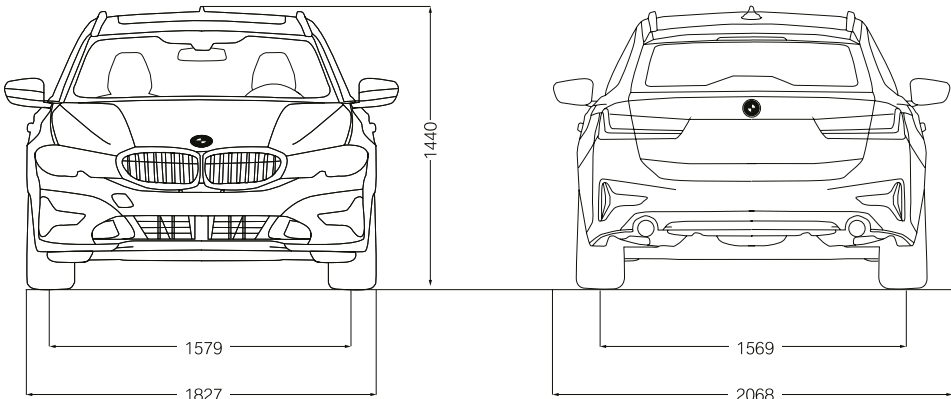
Motor BMW TwinPower Turbo ³								
Cilindros/válvulas	–	4/4	4/4	6/4	4/4	4/4	6/4	6/4
Cilindrada	cm³	1998	1998	2998	1995	1995	2993	2993
Potencia nominal/Régimen nominal	kW (CV)/rpm	135 (184)/ 5000–6500	190 (258)/ 5000–6500	275 (374)/ 5500–6500	100–110 (136–150)/ 4000	120–140 (163–190)/ 4000	195 (265)/ 4000	250 (340)/ 4400
Con tecnología de híbridos medios	kW (CV)	–	–	–	–	8 (11)	–	8 (11)
Par máximo/Régimen	Nm/ rpm	300/ 1350–4000	400/ 1550–4400	500/ 1850–5000	320/ 1500–2750, 1500–3000	400/ 1750–2500, 1750–2250	580/ 1750–2750	700/ 1750–2250

Transmisión								
Tipo de tracción	–	Trasera	Trasera (A las cuatro ruedas)	(A las cuatro ruedas)	Trasera	Trasera (A las cuatro ruedas)	Trasera (A las cuatro ruedas)	(A las cuatro ruedas)
Cambio de serie (xDrive)	–	Steptronic de 8 velocidades	Steptronic de 8 velocidades (Steptronic de 8 velocidades)	(Deportivo Steptronic de 8 velocidades)	Manual de 6 velocidades	Steptronic de 8 velocidades (Steptronic de 8 velocidades)	Steptronic de 8 velocidades (Steptronic de 8 velocidades)	(Deportivo Steptronic de 8 velocidades)

Prestaciones								
Velocidad máxima (xDrive)	km/h	[230]	[250] ⁵ ([250]) ⁵	[(250)] ⁵	212–217 [210–215]	[230] ([225])	[250] ⁵ ([250]) ⁵	[(250)] ⁵
Velocidad máxima en modo eléctrico	km/h	–	–	–	–	–	–	–
Aceleración 0–100 km/h (xDrive)	s	[7,5]	[5,9] ([5,8])	[(4,5)]	8,9–9,5 [8,8–9,4]	[7,1] ([7,4])	[5,6] ([5,4])	[(4,8)]

Consumo ^{3,4} – Todos los motores cumplen la norma de gases de escape UE6								
Consumo promedio (PHEV, ponderado) (xDrive)	l/100 km	6,6–7,5	6,8–7,7 (7,2–8,2)	(8,2–8,9)	5,1–5,9	4,9–5,6 (5,1–5,9)	6,0–6,6 (6,3–7,0)	— ⁸
Norma de gases de escape (homologado)	–	EU6d	EU6d-temp	EU6d-temp	EU6d	EU6d	EU6d-temp	EU6d
Emisiones promedio de CO ₂ WLTP (xDrive) (PHEV, ponderadas)	g/km	151,0–170,0	154–176 (163–187)	(186–202)	132–155	128,0–146,0 (134,0–155,0)	157,0–172,0 (164,0–183,0)	— ⁸
Emisiones promedio de CO ₂ NEDCcorr (PHEV, ponderadas) (xDrive)	g/km	130–140	134–142 (139–148)	(163–172)	116–126	109–118 (117–125)	136–144 (138–147)	— ⁸
Contenido del depósito, aprox.	l	59	59	59	40–59	40–59	59	59

Llantas/Neumáticos								
Tamaño del neumático	–	225/50 R 17 Y	225/50 R 17 Y	225/45 R 18 Y 255/40 R 18 Y	225/50 R 17 Y	225/50 R 17 Y	225/50 R 17 Y	225/45 R 18 Y 255/40 R 18 Y
Tamaño de la llanta	–	7,5 J x 17	7,5 J x 17	7,5 J x 18 8,5 J x 18	7,5 J x 17	7,5 J x 17	7,5 J x 17	7,5 J x 18 8,5 J x 18
Material	–	Aleación ligera	Aleación ligera	Aleación ligera	Aleación ligera	Aleación ligera	Aleación ligera	Aleación ligera



Los datos relativos a las prestaciones, consumo y emisiones de CO₂ se refieren a vehículos con cambio de serie. Los valores entre [] corresponden a vehículos con cambio Steptronic.

¹ El peso en vacío CE hace referencia a un vehículo con equipamiento de serie, sin ningún equipamiento opcional. Peso en vacío con el depósito lleno en un 90 % y un conductor de 75 kg. Los equipamientos opcionales pueden cambiar el peso del vehículo, la carga útil y, al influir en la aerodinámica, la velocidad máxima.

² El peso total efectivo del remolque no puede ser mayor que la suma del peso máximo admisible remolcado más la carga máxima admisible sobre el enganche del remolque.

³ Los datos de potencia para los motores de gasolina corresponden al combustible de 98 octanos. Los datos de consumo corresponden al combustible de referencia según el Reglamento (UE) 2007/715. Se admite combustible sin plomo de 91 octanos o más, con un porcentaje máximo de etanol del 10 % (E10). BMW recomienda el uso de gasolina súper sin plomo de 95 octanos.

⁴ Los datos de consumo de combustible, energía, autonomía y emisiones de CO₂ que se muestran han sido medidos conforme al nuevo sistema WLTP. No obstante, respecto a los datos de emisiones de CO₂, se indican adicionalmente los valores resultantes de llevar a cabo la correlación de dichos resultados a valores NEDC. Las cifras mostradas se corresponden con vehículos de configuración básica y los rangos de consumos de energía, emisiones y autonomía mostrados en cada caso han tenido en cuenta el equipamiento opcional y el distinto tamaño de llantas y neumáticos disponibles en los modelos mostrados, pudiendo variar tales cifras dependiendo de la configuración final de cada vehículo. Se debe tener presente que:

i. Los valores que se indican se han calculado considerando un depósito lleno al 90 %, un peso del conductor de 68 kg y 7 kg de equipaje.

ii. Para todas aquellas cuestiones que dependan de los valores de emisiones de CO₂ o la autonomía (por ejemplo, las relativas al impuesto de matriculación o el distintivo ambiental, etc.), las valores a tener en cuenta serán los NEDC Correlativos.

Para más información acerca del consumo de combustible oficial y de las emisiones de CO₂, se puede consultar la "Guía de consumo de combustible y emisiones de CO₂ de nuevos vehículos" que está disponible en todos los puntos de venta y en IDAE en www.idae.es.

⁵ Limitada electrónicamente.

⁶ Modelo disponible probablemente a partir del segundo trimestre de 2020.

⁷ Esta variante de motor no está disponible en todos los países. Para más información, dirígete a tu Concesionario BMW.

⁸ Valores provisionales; los datos que faltan no estaban aún disponibles al cierre de la edición.



TU NUEVA APLICACIÓN DE CATÁLOGOS BMW

DESCARGA AHORA LA APLICACIÓN CATÁLOGOS BMW EN TU APP STORE Y DESCUBRE EL PLACER DE CONDUCIR.

BMW 330i TOURING ACABADO M SPORT:

Motor de gasolina de 4 cilindros BMW TwinPower Turbo, 190 kW (258 CV), llantas de aleación ligera de 19 pulgadas BMW Individual con radios dobles estilo 793 I en bicolor con neumáticos de distintas medidas, color exterior BMW Individual Dravitgrau metalizado, asientos deportivos para conductor y acompañante en cuero Vernasca Oyster con pespuntes decorativos, madera noble de roble vetado de poro abierto.

Los datos y características referidos a modelos, equipamientos, accesorios, gamas de colores, paquetes y posibilidades de configuración de los vehículos BMW que aparecen reflejados en el documento son los existentes y en vigor en el momento de su impresión en marzo de 2020. En consecuencia, esos datos y características pueden haber sufrido modificaciones posteriores o no estar ya en vigor. Por ello, a la hora de configurar tu vehículo, deberás confirmar con tu Concesionario BMW los datos y características vigentes en cada momento. En todo caso las características que se contengan en el documento de oferta comercial que en última instancia te proporcione tu Concesionario BMW sobre tu vehículo prevalecerán sobre los contenidos en este documento.

Naturalmente todos los vehículos pueden reciclarse o reutilizarse. Encontrarás más información sobre la devolución de tu vehículo antiguo en nuestra página de Internet: www.bmw.es.

© BMW AG, Múnich/Alemania. Solo se permite la reproducción, incluso de forma resumida, con autorización escrita de BMW AG, Múnich.