



THE 1

BMW SERIE 1




18 Lo más destacado



20 Gammas de colores



24 Llantas y neumáticos / Accesorios BMW M Performance



26 Datos técnicos



TU NUEVA APLICACIÓN DE CATÁLOGOS BMW

DESCARGA AHORA LA APLICACIÓN CATÁLOGOS BMW EN TU APP STORE Y DESCUBRE EL PLACER DE CONDUCIR



ATRAE MIRADAS.
DESATA PASIONES





¿A QUÉ ESPERAS?

LÍNEAS CLARAS.
AFIRMACIÓN CLARA





SENTARTE EN SU INTERIOR
SERÁ TU PRIORIDAD



ESTÉS DONDE
ESTÉS



CUANDO LA PRIORIDAD
ES DISFRUTAR,
EL VIAJE NUNCA
DURA DEMASIADO
BMW SERIE 1



Descubre más información con la nueva aplicación Catálogos BMW. Ahora disponible para tu Smartphone y tablet

■ Equipamiento de serie □ Equipamiento opcional



□ El Acabado M Sport confiere al vehículo una nota aún más deportiva. Además de un aspecto marcado con numerosos detalles en el exterior y el interior, el Acabado M Sport garantiza un mayor placer de conducir. Así la suspensión deportiva M y el paquete aerodinámico M optimizan notablemente las cualidades dinámicas.



□ Los asientos deportivos M con reposacabezas integrados, superficie profunda y rebordes elevados en los asientos y los respaldos ofrecen tanto al conductor como al acompañante una sujeción óptima, también al tomar las curvas a gran velocidad. Además, gracias a la regulación integrada de la anchura del respaldo, el asiento puede adaptarse al cuerpo.



□ El paquete M Performance³ incrementa aún más el potencial deportivo del vehículo y garantiza la máxima aceleración. Además, la reducción del peso aumenta notablemente el dinamismo de conducción. Y los llamativos elementos de diseño en Schwarz y las llantas forjadas ligeras M de 18 pulgadas hacen visible el paquete M Performance al exterior.



□ El techo de cristal panorámico proporciona aire fresco cuando está abierto y confiere al habitáculo una atmósfera agradable y luminosa si está cerrado. Se abre y se cierra de forma totalmente automática pulsando un botón o con la llave del vehículo, y cuenta con función corrediza y abatible, e incluye persiana solar y deflector de viento.



□ BMW Live Cockpit Professional con función de navegación incluye un exclusivo conjunto de indicadores que consta de un display de control de alta resolución de 26,04 cm (10,25 pulgadas) con función táctil y un cuadro de instrumentos totalmente digital de 26,04 cm (10,25 pulgadas). BMW Operating System 7.0 se puede manejar, por ejemplo, con el controlador iDrive Touch.



□ Molduras interiores Illuminated Boston con detalle Mesh en el salpicadero y el revestimiento de las puertas.



□ La suspensión deportiva M, con reducción de la altura del chasis de unos diez milímetros, ofrece una configuración más deportiva.




□ Los faros LED autoadaptables, con luces de cruce y de carretera, incluyen intermitentes LED y luces autoadaptables.



□ Con el Control por gestos BMW*, se pueden manejar determinadas funciones también mediante gestos, como complemento del controlador iDrive Touch.



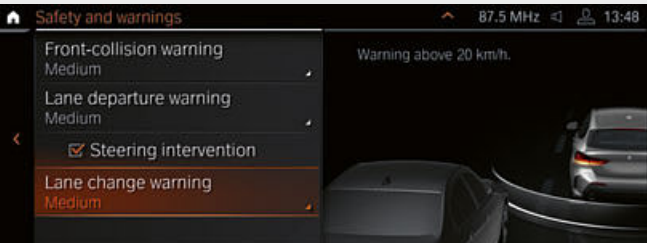
□ ¿La llave de tu vehículo? Ya no la necesitas. Con BMW Digital Key¹*, la llevarás contigo en formato digital en el smartphone con Android y podrás compartirla con tus amigos.



□ El gran BMW Head-Up Display²*, a todo color proyecta información relevante para la conducción en el campo visual del conductor.



□ BMW Intelligent Personal Assistant* es el alma de tu BMW y estará ahí en todo momento para ti. Para hablar con él, no tienes ni que activarlo con un botón. Tan solo di, por ejemplo: "Hola, BMW, ¿quién eres?". ¿Quieres ponerle otro nombre? Entonces dile: "Hola, BMW, cambia la palabra de activación".



□ El paquete de seguridad Driving Assistant⁴* ofrece los siguientes sistemas: aviso de colisión frontal con función de frenado, Speed Limit Assist, que incluye Speed Limit Info con indicación de prohibición de adelantar y previsión, y aviso de salida de trayecto. Además, los equipamientos basados en radar cuentan con aviso de tráfico trasero, advertencia de cambio de carril y aviso de colisión por alcance.



□ El reversing assistant* registra, cuando se circula hacia adelante a velocidades de hasta 35 km/h, los últimos 50 metros del camino para poder volver a recorrerlo en sentido contrario si se desea. Así se libera al conductor del control de la dirección para que pueda concentrarse en el entorno del vehículo.

¹ Se necesitan una cuenta BMW ConnectedDrive y un smartphone compatible con sistema operativo Android, tecnología NFC y Secure Element integrado. Solo compatible con determinados smartphones Android con Android 8.0 o superiores. Para los clientes cuyos smartphones no sean compatibles, se ofrece la exclusiva BMW Key Card.

² Con gafas de sol polarizadas, las indicaciones del BMW Head-Up Display resultan legibles de forma limitada. El contenido mostrado depende del equipamiento. Es posible que se necesiten otros equipamientos opcionales.

³ Disponible para el BMW M135i xDrive.
⁴ La función puede verse limitada en caso de oscuridad, niebla y contraluz intenso.

* La disponibilidad de algunos equipamientos y funciones dependen de las variantes de motores u otros equipamientos opcionales. La disponibilidad de la producción y del mercado puede variar. Encontrarás más información sobre los plazos y los equipamientos de serie y opcionales en www.bmw.es, la lista de precios o tu Concesionario BMW.

GAMA DE COLORES EXTERIORES

Descubre más información con la nueva aplicación Catálogos BMW. Ahora disponible para tu Smartphone y tablet

■ Equipamiento de serie □ Equipamiento opcional




□ Sólido 300 Alpinweiss¹



■ Sólido 668 Schwarz²




□ Metalizado A96 Mineralweiss²



□ Metalizado C1R Seaside Blue²



□ Metalizado C10 Mediterranblau²




□ Metalizado A75 Melbourne Rot³



□ Metalizado A83 Glaciersilber²



□ Metalizado B39 Mineralgrau³




□ Metalizado 475 Black Sapphire³

ACABADO M SPORT



□ Metalizado C1D Misano Blau⁴

BMW INDIVIDUAL



□ BMW Individual C3N Storm Bay metalizado³

[Configurador BMW] Diseña un BMW totalmente personalizado con el Configurador. Ponemos a tu disposición todos los motores, colores y equipamientos actualmente en oferta para que puedas elegir. Más información en www.bmw.es

[Carta de colores] Las cartas de colores presentadas te ofrecen una primera impresión de los colores y materiales disponibles para tu BMW. Sabemos por experiencia que las tintas de impresión no siempre pueden reproducir exactamente las tonalidades de las pinturas, tapicerías y molduras interiores. Por eso te recomendamos que acudas a tu Concesionario BMW. Estaremos encantados de enseñarte muestras y de ayudarte con tus deseos personales.

¹ Disponible de serie en el Acabado M Sport y el BMW M135i xDrive.
² No disponible para el Acabado M Sport y el BMW M135i xDrive.

³ Disponible también como opción para el Acabado M Sport y el BMW M135i xDrive.
⁴ Disponible en exclusiva para el Acabado M Sport y el BMW M135i xDrive.

GAMA DE COLORES INTERIORES

Descubre más información con la nueva aplicación Catálogos BMW. Ahora disponible para tu Smartphone y tablet

■ Equipamiento de serie □ Equipamiento opcional

TELA

Disponible con



■ Acabado de serie

Tela Grid EGAT Anthrazit




■ Acabado M Sport

Tela Trigon HLSW Alcantara Schwarz, detalle Blau*

COMBINACIÓN DE TELA Y SENSATEC

Disponible con




■ Acabado M Sport

Tela Trigon KKSX Sensatec Schwarz



□ Acabado de serie
■ Acabado Sport

Combinación de tela y Sensatec KFL1 Anthrazit, detalle Grau*



■ Acabado Sport

Combinación de tela y Sensatec KFIX Anthrazit, detalle Orange

CUERO

Disponible con



□ Acabado M Sport

Cuero Dakota PDN4 con perforación Schwarz, detalles Blau




□ Acabado de serie
□ Acabado Sport
□ Acabado M Sport

Cuero Dakota PDMY con perforación Mokka


MOLDURAS INTERIORES

Disponible con




■ Acabado de serie

Molduras interiores Quarzsilber mate.



■ Acabado Sport
■ Acabado M Sport

Molduras interiores Illuminated Boston con detalle Mesh en el salpicadero y el revestimiento de las puertas.




□ Acabado de serie
■ Acabado Sport
■ Acabado M Sport

Molduras interiores Illuminated Berlin con detalle High Matt en el salpicadero y el revestimiento de las puertas.



□ Acabado de serie
■ Acabado Sport
■ Acabado M Sport

Molduras interiores Illuminated Nizza con detalle Hexanja en el cuadro de instrumentos y el revestimiento de las puertas.



□ Acabado de serie
■ Acabado Sport
■ Acabado M Sport

Molduras interiores Illuminated Brooklyn con detalle Triangle en el salpicadero y el revestimiento de las puertas.

GUARNECIDO INTERIOR DEL TECHO BMW INDIVIDUAL

Disponible con



□ Acabado de serie
□ Acabado Sport
■ Acabado M Sport

Guarnecido interior del techo BMW Individual Anthrazit. Guarnecido interior del techo y revestimiento de los pilares del techo en tela Anthrazit.

Tenga en cuenta que tarde o temprano, aun ajustándose a las indicaciones de uso, los asientos pueden ensuciarse con manchas imposibles de eliminar. La causa es, en numerosas ocasiones, el uso de ropa que destiñe.

Tenga en cuenta que el color interior dependerá del color de tapicería elegido.

*La disponibilidad de algunos equipamientos y funciones dependen de las variantes de motores u otros equipamientos opcionales. La disponibilidad de la producción y del

mercado puede variar. Encontrarás más información sobre los plazos y los equipamientos de serie y opcionales en www.bmw.es, la lista de precios o tu Concesionario BMW.

LLANTAS Y NEUMÁTICOS

Descubre más información con la nueva aplicación Catálogos BMW. Ahora disponible para tu Smartphone y tablet



■ Llantas de aleación ligera de 16 pulgadas con radios en estrella estilo 517, en Ferrigrey, 7 J x 16, neumáticos 205/55 R 16.*



□ Llantas de aleación ligera de 17 pulgadas con radios múltiples estilo 546, en Reflexsilber metalizado, pulido brillante, 7,5 J x 17, neumáticos 225/45 R 17.*



□ Llantas de aleación ligera de 17 pulgadas con radios dobles estilo 548, en bicolor Orbitgrau metalizado, pulido brillante, 7,5 J x 17, neumáticos 225/45 R 17.



□ Llantas de aleación ligera de 17 pulgadas con radios dobles estilo 549, en Orbitgrau metalizado, pulido brillante, 7,5 J x 17, neumáticos 225/45 R 17.¹



□ Llantas de aleación ligera M de 17 pulgadas con radios dobles estilo 550 M, en bicolor Ferrigrey metalizado, pulido brillante, 7,5 J x 17, neumáticos 225/45 R 17.²



□ Llantas de aleación ligera de 18 pulgadas con radios múltiples estilo 488, en bicolor Orbitgrau metalizado, pulido brillante, 8 J x 18, neumáticos 225/40 R 18.*



□ Llantas de aleación ligera M de 18 pulgadas con radios en V estilo 554 M, Orbitgrau metalizado, pulido brillante, 8 J x 18, neumáticos 225/40 R 18.⁴



■ Llantas de aleación ligera M de 18 pulgadas con radios dobles estilo 556 M, en bicolor Ceriumgrau mate, pulido brillante, 8 J x 18, neumáticos 225/40 R 18.³



□ Llantas de aleación ligera M de 18 pulgadas con radios dobles estilo 819 M, en bicolor Orbitgrau metalizado, pulido brillante, 8 J x 18, neumáticos 225/40 R 18.²



□ Llantas de aleación ligera M de 19 pulgadas con radios dobles estilo 552 M, en bicolor Jetblack, pulido brillante, 8 J x 19, neumáticos 235/35 R 19.⁴*



□ Llantas de aleación ligera M de 19 pulgadas con radios en V estilo 557 M, en bicolor Ceriumgrau metalizado, pulido brillante, 8 J x 19, neumáticos 235/35 R 19.³

¹ Solo disponible en combinación con el Acabado Sport.
² Solo disponible en combinación con el Acabado M Sport.
³ Disponible en exclusiva para el BMW M135i xDrive.
⁴ Solo disponible en combinación con el Acabado M Sport y para el BMW M135i xDrive.

*La disponibilidad de algunos equipamientos y funciones dependen de las variantes de motores u otros equipamientos opcionales. La disponibilidad de la producción y del mercado puede variar. Encontrarás más información sobre los plazos y los equipamientos de serie y opcionales en www.bmw.es, la lista de precios o tu Concesionario BMW.

ACCESORIOS BMW M PERFORMANCE

Equipamiento 24 | 25

■ Equipamiento de serie □ Equipamiento opcional ○ Accesorios



M PERFORMANCE PARTS



○ Un diseño único: el alerón trasero de PUR en Schwarz de brillo intenso pone una nota deportiva y elegante en la zaga. Contribuye también a la optimización de la aerodinámica. El alerón se integra perfectamente en el diseño del vehículo y, si se desea, puede pintarse en el color de la carrocería.



○ Las llamativas cubiertas de los retrovisores exteriores con aspecto de carbono nuevo y único subrayan el carácter de alta tecnología del vehículo y añaden un toque deportivo.



○ Argumentos convincentes: El volante con Alcantara es especialmente agradable y ofrece un excelente agarre para disfrutar de una sensación de dirección deportiva.



○ Para una presencia deportiva y brillante: el divisor delantero M Performance en Schwarz de brillo intenso optimiza la aerodinámica y potencia la presencia masculina del vehículo de un modo exclusivo. Aspecto deportivo individual para las exigencias más elevadas.



○ El difusor trasero con aspecto de carbono nuevo contribuye a una imagen aún más moderna del vehículo y refuerza su carácter deportivo.



○ Llantas de aleación ligera M Performance de 19 pulgadas de peso optimizado con radios dobles estilo 555 M en bicolor Jet Black mate con pulido brillante. Juego de ruedas completas de verano RDC.

Descubre las innovadoras soluciones que te ofrecemos para el exterior y el interior del vehículo, la comunicación e información, el transporte y organización del equipaje. En tu Concesionario BMW te asesorarán encantados sobre la oferta completa de

Accesorios Originales BMW y otros productos de Accesorios M Performance. Encontrarás más información en www.bmw.es

BMW Serie 1		118i	M135i xDrive	116d	118d	120d
-------------	--	------	--------------	------	------	------

Peso						
Peso en vacío CE (xDrive) ¹	kg	1365 [1395]	([1600])	1450 [1460]	1480 [1505]	[1525]
Peso máximo admisible (xDrive)	kg	1845 [1870]	([2085])	1925 [1940]	1950 [1980]	[2000]
Carga útil (xDrive)	kg	555 [550]	([560])	550 [555]	545 [550]	[550]
Peso admisible del remolque sin freno (xDrive) ²	kg	680 [695]	–	725 [730]	740 [750]	[750]
Peso admisible del remolque con freno y en pendiente máx. del 12%/ en pendiente máx. del 8% (xDrive) ²	kg	1300/1300 [1300/1300]	–	1300/1300 [1300/1300]	1300/1300 [1300/1300]	[1300/1300]
Capacidad del maletero	l	380–1200	380–1200	380–1200	380–1200	380–1200

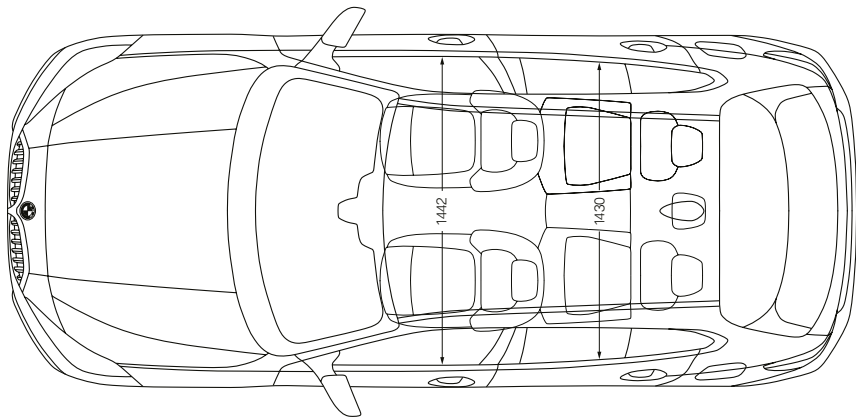
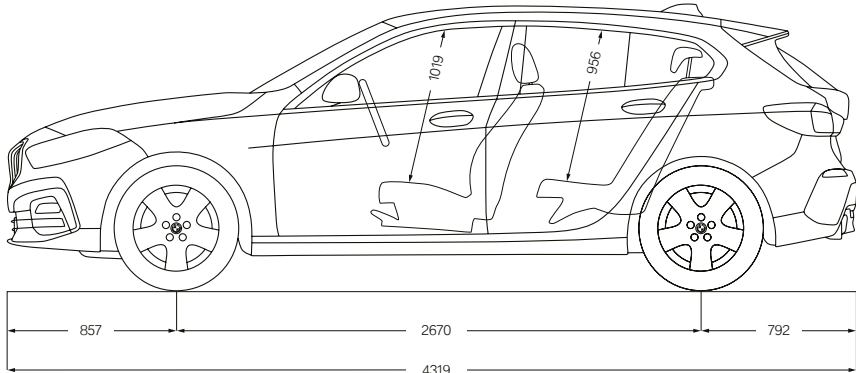
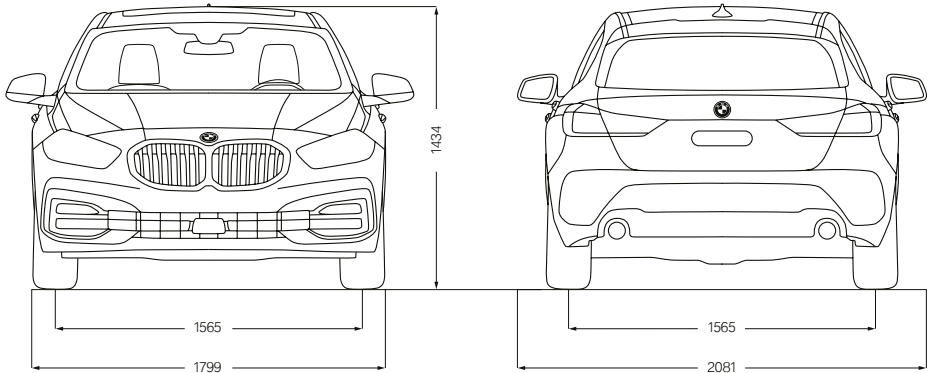
Motor BMW TwinPower Turbo ³						
Cilindros/válvulas		3/4	4/4	3/4	4/4	4/4
Cilindrada	cm ³	1499	1998	1496	1995	1995
Potencia nominal/Régimen nominal	kW (CV)/rpm	103 (140)/4600–6500	225 (306)/5000–6250	85 (116)/4000	100–110 (136–150)/4000	140 (190)/4000
Par máximo/Régimen	Nm/rpm	220/1480–4200	450/1750–4500	270/1750–2250	350/1750–2500	400/1750–2500

Transmisión					
Tipo de tracción	Delantera	A las cuatro ruedas	Delantera	Delantera	Delantera/ A las cuatro ruedas
Cambio de serie (xDrive)	Manual de 6 velocidades	(Deportivo Steptronic de 8 velocidades)	Manual de 6 velocidades	Manual de 6 velocidades	Steptronic de 8 velocidades

Prestaciones						
Velocidad máxima (xDrive)	km/h	213 [213]	([250]) ⁵	200 [200]	211–218 [216]	[231]
Aceleración 0–100 km/h (xDrive)	s	8,5 [8,5]	([4,7–4,8])	10,3 [10,1]	8,5–9,3 [8,4]	[7,3]

Consumo ^{3, 4} – Todos los motores cumplen la norma de gases de escape EU6						
Consumo Promedio (xDrive)	l/100 km	5,9–7,1	7,8–8,3	4,5–5,3	4,7–5,7	– ⁶
Norma de gases de escape (homologado)		EU6d-temp	EU6d-temp	EU6d	EU6d	EU6d
Emissiones promedio de CO ₂ WLTP (xDrive)	g/km	134–162	176–188	118–140	122–148	– ⁶
Emissiones promedio de CO ₂ NEDCcorr (xDrive)	g/km	122–129	154–162	100–110	108–115	112–121
Contenido del depósito, aprox.	l	42	50	42	42	50

Llantas/Neumáticos					
Tamaño del neumático	205/55 R 16 91 W	225/40 R 18 92 YXL	205/55 R 16 91 W	205/55 R 16 91 W	225/45 R 17 94 YXL
Tamaño de la llanta	7 J x 16	8 J x 18	7 J x 16	7 J x 16	7,5 J x 17
Material	Acero	Aleación ligera	Acero	Acero	Aleación ligera



Los valores entre [] corresponden a vehículos con cambio Steptronic.

¹ El peso en vacío CE hace referencia a un vehículo con equipamiento de serie, sin ningún equipamiento opcional. Peso en vacío con el depósito lleno en un 90 % y un conductor de 75 kg. Los equipamientos opcionales pueden cambiar el peso del vehículo, la carga útil y, al influir en la aerodinámica, la velocidad máxima.

² El peso total efectivo del remolque no puede ser mayor que la suma del peso máximo admisible remolcado más la carga máxima admisible sobre el enganche del remolque.

³ Los datos de potencia para los motores de gasolina corresponden al combustible de 98 octanos. Los datos de consumo corresponden al combustible de referencia según el Reglamento (UE) 2007/715. Se admite combustible sin plomo de 91 octanos o más, con un porcentaje máximo de etanol del 10 % (E10). BMW recomienda el uso de gasolina súper sin plomo de 95 octanos.

⁴ Los datos de consumo de combustible, energía, autonomía y emisiones de CO₂ que se muestran han sido medidos conforme al nuevo sistema WLTP. No obstante, respecto a los datos de emisiones de CO₂, se indican adicionalmente los valores resultantes de llevar a cabo la correlación de dichos resultados a valores NEDC. Las cifras mostradas se corresponden con vehículos de configuración básica y los rangos de consumos de energía, emisiones y autonomía mostrados en cada caso han tenido en cuenta el equipamiento opcional y el distinto tamaño de llantas y neumáticos disponibles en los modelos mostrados, pudiendo variar tales cifras dependiendo de la configuración final de cada vehículo. Se debe tener presente que:

i. Los valores que se indican se han calculado considerando un depósito lleno al 90%, un peso del conductor de 68kg y 7kg de equipaje.

ii. Para todas aquellas cuestiones que dependan de los valores de emisiones de CO₂ o la autonomía (por ejemplo, las relativas al impuesto de matriculación o el distintivo ambiental, etc.), las valores a tener en cuenta serán los NEDC Correlativos.

Para más información acerca del consumo de combustible oficial y de las emisiones de CO₂ se puede consultar la “Guía de consumo de combustible y emisiones de CO₂ de nuevos vehículos” que está disponible en todos los puntos de venta y en IDAE en www.idae.es.

⁵ Limitada electrónicamente.

⁶ Valores provisionales; los datos que faltan no estaban aún disponibles al cierre de la edición.



TU NUEVA APLICACIÓN DE CATÁLOGOS BMW

DESCARGA AHORA LA APLICACIÓN CATÁLOGOS BMW EN TU APP STORE Y DESCUBRE EL PLACER DE CONDUCIR.

BMW M135i xDrive:

Motor de gasolina de 4 cilindros BMW M TwinPower Turbo, 225 kW (306 CV), llantas de aleación ligera M de 19 pulgadas con radios en V estilo 557 M en Ceriumgrau mate con pulido brillante, color exterior Misano Blau metalizado, asientos deportivos M en tela Trigon/Alcantara Schwarz, molduras interiores Illuminated Boston.

Los datos y características referidos a modelos, equipamientos, accesorios, gamas de colores, paquetes y posibilidades de configuración de los vehículos BMW que aparecen reflejados en el documento son los existentes y en vigor en el momento de su impresión en marzo de 2020. En consecuencia, esos datos y características pueden haber sufrido modificaciones posteriores o no estar ya en vigor. Por ello, a la hora de configurar tu vehículo, deberás confirmar con tu Concesionario BMW los datos y características vigentes en cada momento. En todo caso las características que se contengan en el documento de oferta comercial que en última instancia te proporcione tu Concesionario BMW sobre tu vehículo prevalecerán sobre los contenidos en este documento.

Naturalmente todos los vehículos pueden reciclarse o reutilizarse. Encontrarás más información sobre la devolución de tu vehículo antiguo en nuestra página de Internet: www.bmw.es.

© BMW AG, Múnich/Alemania. Solo se permite la reproducción, incluso de forma resumida, con autorización escrita de BMW AG, Múnich.