

SILVERADO HD 2018

CHEVROLET



CENTURY
AUTO.CA

Silverado 3500HD LT 4RM et roues arrière simples à cabine multiplace et caisse standard en teinte rouge cajun (couleur moyennant supplément) avec moteur V8 turbodiesel Duramax de 6,6 L et groupe commodité LT livrables et marchepieds tubulaires chromés ronds de 4 po posés par le concessionnaire d'Accessoires Chevrolet.

UNE CONFIANCE QUI RÉSISTE AU TEMPS.

Technologie de remorquage avancée. Boîte de vitesses légendaires. Énorme couple et puissance. Ce sont les fondations de ces camions robustes. Le Silverado HD 2018 vous offre une confiance de remorque inégalée pour toutes les occasions.

Avec le moteur V8 turbodiesel Duramax^{MD} de 6,6 L livrable – développant une puissance de 445 chevaux et un incroyable 910 lb-pi de couple – à la boîte de vitesse Allison^{MD} exclusive à GM, votre Silverado 3500HD pourra tirer de lourdes remorques¹ toute la journée.

Et il n'y a aucun doute que la confiance et la capacité seront avec vous au cours des années à venir. Il n'est pas étonnant que J.D. Power ait nommé le Silverado HD le « pick-up service intensif pleine grandeur le plus fiable aux États-Unis pour la troisième année de suite »².

¹ Avant d'acheter un véhicule ou de l'utiliser pour le remorquage, examinez attentivement la section remorquage du Guide du propriétaire. Le poids des passagers, du chargement et des options ou accessoires peut réduire la capacité de remorquage de votre véhicule. ² Le Chevrolet Silverado HD a reçu la cote numérique la plus élevée parmi les pick-up service intensif pleine grandeur selon les études américaines sur la fiabilité des véhicules 2015–2017 de J.D. Power. L'étude 2017 est basée sur les réponses de 35 186 propriétaires initiaux américains sur les problèmes rencontrés au cours des 12 derniers mois, pendant la période d'octobre à décembre 2016. Votre expérience peut différer. Veuillez visiter jdpower.com/cars.

**CENTURY
AUTO.CA**

DÉCOUVREZ DE NOUVEAUX HORIZONS

HIGH COUNTRY

PUISSANCE HAUT DE GAMME.

Silverado 3500HD High Country 4RM et roues arrière jumelées (RARJ) à cabine multiplace et caisse longue en noir avec moteur V8 turbodiesel Duramax de 6,6 L livrable et groupe d'installation de sellette d'attelage/col de cygne posé à l'usine.

UNE APPARENCE ENCORE PLUS

AUDACIEUSE. Les pare-chocs couleur de la carrosserie et les roues chromées (modèles à RARS) ou en aluminium poli (modèles à RARJ), les marchepieds de six pouces, les boîtiers de rétroviseurs, les poignées de portes et les garnitures de calandre chromés garantissent que le High Country se fera remarquer.

CATÉGORIE POIDS LOURD.

Le High Country possède toutes les fonctionnalités auxquelles vous vous attendez avec : l'équipement de remorquage, les crochets d'arrimage, la doublure de caisse pulvérisée et la commande de frein électrique de remorque intégrée, tous de série.

**CENTURY
AUTO.CA**



Intérieur du High Country en cuir perforé noir jais avec garnitures contrastantes gris cendré.

LA ROBUSTESSE REDÉFINIE. L'intérieur à garnitures en cuir marron ou noir jais rehausse le confort du High Country. Les sièges baquets avant garnis de cuir perforé, chauffants et ventilés avec appuie-tête brodés sont équipés du réglage électrique en 12 sens. Un système sonore de catégorie supérieure Bose^{MD} à sept haut-parleurs avec caisson

d'extrêmes-graves, la radio MyLink^{MD1} de Chevrolet avec système de navigation² et un écran couleur tactile de 8 po en diagonale, une console centrale au plancher configurable et la recharge sans fil³ se combinent pour donner au Silverado un intérieur incomparable.

L'EXPÉRIENCE HIGH COUNTRY COMPLÈTE.

Le volant chauffant gainé de cuir, les pédales à réglage électrique et le groupe alerte au conducteur avec siège conducteur à alerte de sécurité, avertisseur de sortie de voie, alerte de prévention de collision et radars de stationnement avant et arrière sont tous de série.

¹ La fonctionnalité MyLink varie selon le modèle. La fonctionnalité totale exige la compatibilité Bluetooth et un téléphone intelligent, ainsi qu'une connexion USB pour certains appareils. ² Au moment de mettre sous presse, les données cartographiques détaillées de la plupart des principales régions urbaines des États-Unis et de certaines régions métropolitaines du Canada (Vancouver, Calgary, Edmonton, Winnipeg, Windsor, London, Toronto, Ottawa, Montréal, Québec et Halifax) étaient disponibles. La couverture est considérablement limitée à l'extérieur de ces zones. ³ Le système sans fil recharge un appareil mobile compatible PMA ou Qi. Certains appareils exigent un adaptateur ou un couvercle arrière. Pour vérifier la compatibilité des téléphones ou autres appareils, consultez le site connexiontotalechevrolet.ca pour les détails.

**CENTURY
AUTO.CA**

GROUPE MOTOPROPULSEUR

Silverado 3500HD WT 4RM et RARJ à cabine classique et caisse longue en blanc sommet avec moteur V8 turbodiesel Duramax de 6,6 L et autres caractéristiques livrables. Représenté avec coffre à outils et marchepieds rectangulaires de 6 po posés par le concessionnaire d'Accessoires Chevrolet.



VOICI COMMENT ON MONTRE NOS MUSCLES.

1 Couple de 910 lb-pi à 1 600 tr/min avec moteur V8 turbodiesel Duramax de 6,6 L livrable. 2 Avant d'acheter un véhicule ou de l'utiliser pour le remorquage, examinez attentivement la section remorquage du Guide du propriétaire. Le poids des passagers, du chargement et des options ou accessoires peut réduire la capacité de remorquage de votre véhicule.

V8 TURBODIESEL DURAMAX DE 6,6 L. Plus d'un million de moteurs diesel Duramax couplés à des boîtes Allison^{MD} ont parcouru plus de 150 milliards de kilomètres. Nous avons perfectionné un tout nouveau moteur livrable qui développe un monumental couple de 910 lb-pi¹, 445 chevaux et toute la capacité de remorquage² que vous pourriez souhaiter.

UNE ROBUSTESSE SANS ÉGAL. Afin d'augmenter le couple maximal de 19 % comparé à la génération précédente, nous avons tout révisé. Les culasses sont plus robustes et notre bloc moteur plus haut permet une conception plus robuste des pistons. Le vilebrequin a des manetons de bielle plus gros et un séparateur d'huile de

carter à drain actif permet un meilleur fonctionnement sous lourdes charges.

SYSTÈME D'ADMISSION D'AIR ÉLEVÉE. Ce système en instance de brevet du moteur diesel Duramax utilise deux prises d'air, une prononcée dans le capot et l'autre près de l'aile, pour satisfaire les besoins d'admission de ce moteur puissant, améliorer son rendement et aider à éliminer l'admission d'eau et de débris, même dans des conditions extrêmes.

DITES NON AU BRUIT. La puissance et le couple supplémentaires sont des avantages tangibles. Mais nous ne nous sommes pas arrêtés là. Ce moteur offre également une réduction des bruits et

vibrations grâce à des cache-culbuteurs insonorisés, à des injecteurs isolés et à un carter d'huile inférieur pleine longueur acoustique.

TEMPÉRATURES EXTRÊMES? AUCUN PROBLÈME. Les bougies de préchauffage du moteur Duramax se chauffent rapidement et, avec un chauffe-bloc de série et l'injection directe, peuvent faciliter le démarrage par froid extrême. Les refroidisseurs d'huiles et l'échangeur thermique du turbo garderont les choses au frais sous lourdes charges.

LA BOÎTE DE VITESSES LÉGENDAIRE ALLISON. En raison du couple de 910 lb-pi¹ développé par le moteur V8

turbodiesel Duramax de 6,6 L livrable, les ingénieurs Chevrolet ont choisi Allison, fabricant de boîtes de vitesses pour chars d'assaut et camions commerciaux moyens et lourds.

GROUPE D'INSTALLATION DE SELLETTE D'ATTELAGE/COL DE CYGNE LIVRABLE. Les plus grosses remorques exigent le meilleur équipement. Livrable pour toutes les cabines, ce groupe comprend une plate-forme d'attelage prête à accepter une boule d'attelage à col de cygne ou un attelage à sellette, un faisceau de remorque monté dans la caisse et les trous de montage nécessaires dans la caisse et la doublure percés et dotés de couvercles.

**CENTURY
AUTO.CA**

REMORQUAGE



Silverado 2500HD Z71 4RM 4 portes à cabine double et caisse standard en graphite métallisé avec moteur V8 turbodiesel Duramax de 6,6 L et marchepieds rectangulaires chromés de 6 po posés par le concessionnaire d'Accessoires Chevrolet.

¹ De série pour modèles LT, LTZ et High Country à cabine multiplace et également pour modèles LT et LTZ 4 portes à cabine double avec moteur V8 turbodiesel Duramax de 6,6 L livrable. ² Exige 3500HD 4RM et RARJ à cabine classique avec moteur V8 turbodiesel Duramax de 6,6 L livrable. ³ Avant d'acheter un véhicule ou de l'utiliser pour le remorquage, examinez attentivement la section remorquage du Guide du propriétaire. Le poids des passagers, du chargement et des options ou accessoires peut réduire la capacité de remorquage de votre véhicule. ⁴ Exige 3500HD à RARJ, avec l'équipement approprié, et moteur V8 turbodiesel Duramax de 6,6 L livrable.


LA CONFIANCE DANS TOUTES LES SITUATIONS. Le Silverado HD est doté de la puissance, du couple et de la boîte de vitesses nécessaires pour tracter un bateau de pêche, un chargeur frontal et plus encore. Mais ce n'est pas la fin de l'histoire. Nous l'avons équipé de caractéristiques qui vous aident à contrôler et à arrêter les remorques les plus lourdes.

DIRECTION ASSISTÉE NUMÉRIQUE¹. Offre une meilleure maîtrise sur la route et dans le terrain de stationnement. Cette technologie de pointe offre une maniabilité facile, une manœuvrabilité à faibles vitesses, ainsi que des sensations et des réactions excellentes.

REMORQUEZ JUSQU'À 23 300 LB (10 569 KG)^{2,3}. Le Silverado 3500HD possède la force brute pour tracter des charges massives, jusqu'à 23 300 lb (10 569 kg)^{2,3} avec attelage à sellette ou à col de cygne et une capacité de remorquage à boule jusqu'à 20 000 lb (9 072 kg)^{3,4}.

STABILITRAK AVEC DISPOSITIF ANTI-LOUVOIEMENT DE REMORQUE. Pour aider à assurer que votre camion et votre remorque vont bien dans la même direction, ce dispositif détecte automatiquement le roulis de la remorque et applique ensuite les freins du véhicule et ceux de la remorque (avec l'équipement approprié) pour remettre cette dernière sur sa trajectoire.

**CENTURY
AUTO.CA**



¹ Le système de caméra de remorque IntelliHaul est un accessoire associé du fournisseur indépendant EchoMaster^{MD} et n'est pas garanti par GM ou ses détaillants. GM n'est pas responsable de la sécurité ou de la qualité des modifications par les fournisseurs tiers. EchoMaster offre une garantie du fabricant de 3 ans/60 000 km.

1. SYSTÈME DE CAMÉRA DE REMORQUE D'ACCESSOIRES CHEVROLET. Ce système livrable d'EchoMaster^{MD} aide à éliminer les angles morts, vous aider à aligner votre remorque et attelage lorsque vous reculez et vous permet même de garder un œil sur la cargaison importante comme le bétail dans la remorque¹.

2. FREIN SUR ÉCHAPPEMENT DIESEL. Le conducteur peut choisir cette caractéristique comprise avec le moteur turbodiesel Duramax livrable. Il crée une contre-pression d'échappement et fonctionne avec la fonctionnalité de freinage en pente de la boîte de vitesses Allison^{MD} pour aider à réduire la quantité de freinage classique nécessaire lorsque vous remorquez une charge ou descendez une pente.

3. COMMANDE DE FREINS DE REMORQUE ÉLECTRIQUE INTÉGRÉE. Utilisez vos freins de remorque avec commande de freins de remorque intégrée, de série pour 3500HD et livrable pour 2500HD. Le niveau de force de freinage ou « gain » est affiché sur le centralisateur informatique de bord.

4. ATTELAGE DE REMORQUE À SELLETTE D'ACCESSOIRES CHEVROLET. Quand vous devez tirer les remorques les plus lourdes, tout commence par un attelage à sellette durable. Ces attelages de type à emboîter posés par le concessionnaire comprennent des attaches de série adaptées à la plupart des ensembles à boule.

CHARGE UTILE



Silverado 2500HD LTZ 4RM à cabine multiplace et caisse standard en teinte rouge cajun (couleur moyennant supplément) avec moteur V8 turbodiesel Duramax de 6,6 L, groupe tout terrain Z71 et Accessoires Chevrolet.

PRÊT À RECEVOIR LA CHARGE.

Chargez-moi ça. Le Silverado HD offre une caisse de pick-up en acier laminé à grande capacité dans toute la gamme : cabine classique, 4 portes à cabine double et cabine multiplace. Consultez les spécifications à la fin de cette brochure pour tous les détails.

HAYON À LEVÉE ET ABAISSEMENT

FACILES. Amorti par un ressort de torsion, le hayon à levée et abaissement faciles est de série pour LT, LTZ et High Country. Il s'ouvre en douceur, sans secousse, et peut se fermer d'une seule main pour faciliter le chargement et le déchargement.

ÉCLAIRAGE DE LA CAISSE PRATIQUE.

L'éclairage à DEL livrable sous les longerons éclaire la caisse – parfait quand le travail se prolonge en soirée ou quand le couvre-caisse est en place.

DOUBLURE DE CAISSE PULVÉRISÉE.

Pour fournir une surface antidérapante permanente, la doublure de caisse pulvérisée livrable recouvre toute la caisse au-dessous des longerons, y compris le hayon, le bord avant supérieur et les crochets d'arrimage inférieurs.

**CENTURY
AUTO.CA**



1



2



3



4

1. FACILITÉ D'ACCÈS. Des prises encastrées incorporées au sommet des longerons facilitent l'accès à la caisse.

2. MONTEZ EN SÛRETÉ. Le pare-chocs arrière avec marchepieds d'extrémité antidérapants permettent aussi d'atteindre plus facilement la charge.

3. DES LIENS INDESTRUCTIBLES. Quatre crochets d'arrimage inférieurs de série et des crochets d'arrimage supérieurs amovibles livrables peuvent être repositionnés en divers endroits pour arrimer la charge.

4. PROTECTION CONTRE LES DOMMAGES. Des protecteurs de longerons de caisse de série et une doublure de caisse pulvérisée livrable posée à l'usine aident à protéger la caisse des égratignures et des bosses.

INGÉNIERIE

Silverado 2500HD LT 4RM 4 portes à cabine double et caisse standard en bleu océan profond métallisé (couleur moyennant supplément) avec moteur V8 Duramax turbodiesel de 6,6 L livrable, édition spéciale chasse-neige d'Alaska et chasse-neige installé par un fournisseur indépendant³.



DOMINEZ LA NEIGE.

¹ Exige 3500HD 2RM et RARJ à cabine classique avec moteur V8 Vortec de 6 L. Ces charges utiles maximales sont destinées aux fins de comparaison uniquement. Avant d'acheter un véhicule ou de l'utiliser pour transporter des personnes ou un chargement, examinez attentivement la section relative au chargement du véhicule du Guide du propriétaire et vérifiez la capacité de charge de votre véhicule en particulier sur l'étiquette apposée sur le montant intérieur de la porte du conducteur. ² Exige groupe d'installation de chasse-neige livrable. ³ L'équipement des fournisseurs indépendants n'est pas couvert par la garantie limitée de véhicule neuf GM. GM n'est pas responsable de la sécurité ou de la qualité des modifications par les fournisseurs indépendants.

CADRE ENTièrement CAISSONNÉ.

Les traverses et les longerons du cadre entièrement caissonné du HD sont faits d'acier à haute résistance. Les traverses assurent le soutien latéral. Les sections avant du cadre sont hydroformées, ce qui en réduit le poids sans sacrifier la résistance. Fixés à l'arrière du cadre, des ressorts à lames d'une largeur de 3 po contribuent à offrir une capacité de charge utile maximale de 7 153 lb (3 245 kg)¹ pour les modèles à cabine classique. La suspension avant indépendante à barre de torsion aide à atteindre un poids technique sous essieu avant de 6 000 lb (2 722 kg)². Et avec une hauteur facile à ajuster, elle est parfaite pour transformer le véhicule en chasse-neige.

ACIER À HAUTE RÉSISTANCE. Le cadre est ajusté avec précision pour contribuer à isoler et amortir les vibrations de la route et procurer un comportement routier plus doux ainsi qu'une maniabilité sûre. Et pour que la cabine soit encore plus silencieuse, près des deux tiers de la structure du HD sont faits d'acier à haute résistance.

ACIER LAMINÉ, NON ESTAMPÉ. La caisse du pick-up HD bénéficie aussi d'un acier à haute résistance. Le HD possède une caisse en acier laminé et soudé qui est à la fois plus légère, plus robuste et plus durable que les caisses traditionnelles en acier estampé que proposent nos concurrents.

DISQUES DE FREINS DURALIFE^{MC} RÉSISTANT À LA CORROSION. Les ingénieurs Chevrolet ont utilisé la technologie de la nitrocarburation brevetée pour aider à protéger de la rouille et augmenter la durée de vie des disques.

GRUPE TOUT TERRAIN Z71. Ce groupe livrable comprend des amortisseurs bitubes Rancho^{MD}, le groupe de protection de dessous de carrosserie, le contrôle de descente et les pneus tout terrain qui vous procurent tout ce dont vous avez besoin pour conduire votre Silverado hors route.

UN DÉNEIGEMENT PUISSANT. Avec le groupe d'installation de chasse-neige livrable, le Silverado HD 4RM est fin prêt avec un poids technique maximal sous essieu avant accru, un alternateur puissant, un faisceau d'éclairage avant, un groupe de protection et plus encore.

ÉDITION SPÉCIALE CHASSE-NEIGE D'ALASKA. Ce groupe livrable pour les modèles Silverado 2500HD et 3500HD WT et LT comprend le groupe d'installation de chasse-neige, des roues de 18 po en aluminium noir, des pneus tout terrain Wrangler^{MD} de Goodyear, des feux de gabarit et un gyrophaire ambre fumé sur le toit, des graphiques d'ours d'Alaska et une doublure de caisse pulvérisée.

**CENTURY
AUTO.CA**

A detailed photograph of the interior of a Chevrolet Silverado 2500HD LTZ. The view is from the driver's side looking towards the passenger side. The seats are upholstered in a light tan, perforated leather with dark stitching. The dashboard and steering wheel are dark, with the Chevrolet bowtie logo on the steering wheel. The center console has a gear shifter and handbrake. The background shows a scenic view of rolling green hills and mountains under a clear sky.

DESIGN INTÉRIEUR

Intérieur du Silverado 2500HD LTZ
à cabine multiplace en dune avec
empiècements en cuir perforé et
garnitures contrastantes
intérieures cacao.


POUR UNE CONDUITE SANS EFFORT.

La mousse résistante à double densité aide à assurer que les sièges offriront toujours le même support, facteur particulièrement important pour les conducteurs et les passagers du Silverado HD qui passent beaucoup de temps dans leur camion.

UNE CABINE À L'AMBIANCE FEUTRÉE.

Il n'y a pas de meilleur endroit pour faire un appel ou planifier le prochain travail. La cabine est silencieuse grâce à l'aérodynamisme extérieur, aux portes incrustées à triples joints d'étanchéité, au pare-brise en verre plus épais et aux matériaux d'insonorisation.

CENTURY
AUTO.CA



1. UN BUREAU MOBILE. Avec un compartiment de rangement de console centrale livrable conçu pour faire office de classeur, le Silverado HD est votre bureau mobile.

2. VOUS ÊTES TOUJOURS INFORMÉ. L'écran couleur de 4,2 po en diagonale du centralisateur informatique de bord livrable vous permet de choisir quels renseignements vous désirez voir et comment les voir.

3. DE L'ESPACE POUR S'ASSEOIR ET POUR LE RANGEMENT. Les portes arrière à charnières avant facilitent l'accès aux sièges arrière. L'assise peut être relevée pour offrir de l'espace supplémentaire pour les outils, les bagages ou tout ce que vous désirez garder à l'intérieur.

TECHNOLOGIE

1. MYLINK. VOTRE CHOIX.

MyLink¹ de Chevrolet vous permet de disposer les icônes et les fonctions sur l'écran couleur tactile de 7 po (de série) ou de 8 po (livrable) en diagonale. Stockez jusqu'à 60 de vos préférences, y compris stations de radio, contacts et même itinéraires (exige radio MyLink¹ de Chevrolet livrable avec système de navigation)².

2. LE MONDE AU BOUT DE VOS DOIGTS.

Les commandes au volant vous permettent entre autres d'activer les fonctions de téléphone Bluetooth^{MD3} livrables, de régler le régulateur de vitesse, d'actionner le chauffage du volant livrable et plus encore. Tous les boutons sont assez gros pour être manipulés avec des mains gantées.

3. TOUJOURS À PLEINE CHARGE. Une recharge sans fil⁴ livrable vous permet de charger votre téléphone cellulaire.

4. APPLICATION MOBILE

myChevrolet^{MC5}. Téléchargez simplement l'application sur votre téléphone intelligent compatible et, si votre véhicule est doté de l'équipement approprié, vous pourrez démarrer ou arrêter le moteur⁶, verrouiller ou déverrouiller les portes⁶, envoyer des itinéraires⁷ à votre système de navigation (selon l'équipement), visualiser les données principales de diagnostic du véhicule et bien plus.



¹ La fonctionnalité MyLink varie selon le modèle. La fonctionnalité totale exige la compatibilité Bluetooth et un téléphone intelligent, ainsi qu'une connexion USB pour certains appareils. ² Au moment de mettre sous presse, les données cartographiques détaillées de la plupart des principales régions urbaines des États-Unis et de certaines régions métropolitaines du Canada (Vancouver, Calgary, Edmonton, Winnipeg, Windsor, London, Toronto, Ottawa, Montréal, Québec et Halifax) étaient disponibles. La couverture est considérablement limitée à l'extérieur de ces zones. ³ Consultez le site connexiontotalechevrolet.ca pour savoir quels téléphones sont compatibles avec le véhicule. ⁴ Le système sans fil recharge un appareil mobile compatible PMA ou Qi. Certains appareils exigent un adaptateur ou un couvercle arrière. Pour vérifier la compatibilité des téléphones ou autres appareils, consultez le site connexiontotalechevrolet.ca pour les détails. ⁵ Disponible sur certains appareils Apple et Android. La disponibilité des services, les caractéristiques et les fonctions sont soumises à des restrictions et varient selon le véhicule, l'appareil et le plan auquel vous êtes abonné. L'appareil doit avoir accès à une connexion de données. Consultez onstar.ca pour obtenir plus de détails. ⁶ Exige un abonnement au plan Accès à distance ou au plan Accès supérieur. Les services sont assujettis aux modalités de l'utilisateur et à des restrictions et peuvent varier selon le modèle du véhicule. Le déverrouillage des portes à distance exige le verrouillage automatique des portes. Le démarrage à distance exige le système de démarrage à distance installé et activé à l'usine de GM. Consultez onstar.ca pour obtenir plus de détails. ⁷ Exige un abonnement au plan Navigation OnStar, au plan Accès supérieur, au plan Sain et sûr OnStar ou l'ajout de l'Orienteur. Les services sont assujettis aux modalités de l'utilisateur et à des restrictions et peuvent varier selon le modèle du véhicule. Consultez onstar.ca pour obtenir plus de détails.



LA TECHNOLOGIE SANS FIL LIVRABLE DANS LE SILVERADO. Chevrolet offre 4G LTE avec point d'accès sans fil¹ intégré, comprend un essai d'un plan de données de 3 Go ou 1 mois (selon la première éventualité) à partir de la date de livraison du véhicule. Cette technologie vous permet de relier de façon transparente jusqu'à sept appareils et votre véhicule à Internet. Elle offre une excellente expérience à bord grâce à une connexion fiable.

L'INTÉRIEUR EST TOUT AUSSI CAPABLE. Les boîtes à gants supérieure et inférieure donnent, à vous et à votre équipe, toute la place pour ranger toutes sortes d'objets. Et les nombreux espaces de rangement suffisent à tous les occupants.

UN ALLIÉ PUISSANT. Vous ne serez jamais loin d'une source d'électricité : selon le modèle de votre choix, il y a plusieurs ports USB², quatre prises de courant auxiliaires et une prise de 110 volts c.a. livrable.

¹ Consultez onstar.ca pour savoir quels véhicules sont dotés de cette fonction et connaître les détails et les limitations liés au système. Les services et la connectivité varient selon le modèle et les conditions ainsi que les restrictions géographiques et techniques. Il faut que les services de véhicules connectés soient actifs et avoir un plan de données. Les plans de données sont fournis par AT&T ou le fournisseur de services local. L'alimentation des accessoires doit être activée pour utiliser le point d'accès sans fil. ² Ne sont pas compatibles avec tous les appareils.

**CENTURY
AUTO.CA**

SÉCURITÉ

LA SÉCURITÉ, C'EST D'ABORD VOUS.

Les caractéristiques de sécurité et d'assistance au conducteur ne dégagent pas le conducteur de l'obligation de conduire son véhicule de façon sécuritaire. Le conducteur doit rester attentif aux conditions de la circulation, de l'environnement et de la route en tout temps. La visibilité, les conditions climatiques et les conditions routières peuvent avoir une incidence sur les caractéristiques d'assistance. Consultez le Guide du propriétaire du véhicule pour connaître plus sur les limitations fonctionnelles et renseignements importants.

CENTURY
AUTO.CA

SÉCURITAIRE. PUISSANT. SILVERADO HD.

Grâce au groupe alerte au conducteur livrable, vous bénéficiez de caractéristiques qui aident à vous avertir en cas d'imprévu. Il comprend siège conducteur à alerte de sécurité, avertisseur de sortie de voie, alerte de prévention de collision et radars de stationnement avant et arrière.



SIÈGE CONDUCTEUR À ALERTE DE SÉCURITÉ. Le siège conducteur à alerte de sécurité livrable émet des vibrations directionnelles dans le coussin du siège plutôt que des alertes sonores d'évitement d'accident pour indiquer de quelle direction provient le risque de collision. Ce dispositif d'alerte breveté est lié à d'autres systèmes de prévention de collision à bord.



ALERTE DE PRÉVENTION DE COLLISION. Cette caractéristique livrable aide à identifier les véhicules devant et avertit le conducteur de la possibilité d'une collision avant, vous permettant de prévoir l'arrêt et (ou) le changement de cap. Si le système détermine l'imminence d'une collision frontale avec un véhicule détecté, il en avertit le conducteur. Il l'avertit aussi s'il suit un véhicule détecté de beaucoup trop près.



AVERTISSEUR DE SORTIE DE VOIE. Si vous déviez par mégarde de votre voie sans avoir actionné un clignotant, ce système avec caméra livrable émet un avertissement. La caméra, placée près du rétroviseur intérieur, détecte la signalisation sur la chaussée, si elle est visible, et émet des avertissements sonores et visuels.



RADARS DE STATIONNEMENT AVANT ET ARRIÈRE. Idéals pour se glisser dans une place de stationnement à basse vitesse. Ce système livrable détecte les objets fixes et vous avertit si l'un d'eux est trop près. La caméra arrière affiche automatiquement une image de la zone derrière le véhicule sur l'écran dans la colonne centrale lorsque vous reculez.



CAMÉRA ARRIÈRE. Lorsque la boîte de vitesses est en marche arrière, la caméra arrière de série avec les lignes de guidage dynamiques permet au conducteur de voir les objets qui se trouvent directement derrière le véhicule au moyen de l'écran dans la colonne centrale. Il est donc plus facile de reculer, stationner ou attacher une remorque.



FREINS ABS. Les freins à disque antiblocage à quatre canaux aux quatre roues assurent des arrêts plus sécuritaires et mieux contrôlés en prévenant le blocage des roues dans la plupart des conditions routières.



FONCTION ADO. Cette caractéristique encourage et enseigne des habitudes de conduite prudentes de plusieurs manières. Elle fournit un rapport embarqué qui surveille la fréquence d'activation des caractéristiques de sécurité active livrables (le cas échéant), met la radio en mode sourdine quand les occupants du siège avant n'ont pas bouclé leur ceinture de sécurité et déclenche des avertisseurs sonores et visuels quand le véhicule roule au-dessus d'une vitesse prédéterminée.

ASSISTANCE AUTOMATIQUE EN CAS D'IMPACT¹ ONSTAR^{MD}. Dans le cas d'un accident, les capteurs intégrés peuvent avertir un conseiller OnStar qualifié et le connecter à votre Silverado HD pour voir si vous avez besoin d'aide – même si vous n'êtes pas en mesure de répondre. Un conseiller peut, à l'aide de la technologie du GPS, localiser votre véhicule et demander que l'on vous envoie de l'aide. L'Assistance automatique en cas d'impact est comprise dans le plan Sain et sûr² OnStar pour le premier mois (livrable pour WT).

¹ OnStar agit à titre d'intermédiaire auprès des services d'urgence actuels. Ce ne sont pas tous les véhicules qui peuvent transmettre toutes les données reliées à l'accident. ² OnStar agit à titre d'intermédiaire auprès des fournisseurs de services d'urgence actuels. Ce ne sont pas tous les véhicules qui peuvent transmettre toutes les données reliées à l'accident. Le service d'Assistance routière est fourni par Allstate Roadside Services. Des limitations et restrictions s'appliquent. L'Assistance en cas de vol de véhicule nécessite un système antivol activé installé en usine et une sélection de préférences de communication d'avis. Ces services ont pour but de vous aider à récupérer le véhicule et n'empêchent pas le vol et ne protègent pas contre les dommages ou les pertes. Des frais supplémentaires de messagerie et de transmission de données peuvent s'appliquer. Les services sont assujettis aux modalités de l'utilisateur et à des restrictions. Consultez onstar.ca pour obtenir plus de détails.

ÉDITIONS SPÉCIALES



Édition minuit livrable du Silverado 2500HD, qui comprend le groupe tout terrain Z71. Représentée sur le modèle LT 4RM à cabine multiplace et caisse standard en noir avec moteur V8 Duramax turbodiesel de 6,6 L livrable.

ÉDITION MINUIT. Le Silverado HD édition minuit est toujours à la hauteur, en toutes circonstances. Il comprend : groupe tout terrain Z71, roues de 18 po en aluminium noir, pneus Goodyear Wrangler DuraTrac^{MD}, pare-chocs et calandre noirs, emblèmes Chevrolet noirs, monogramme Z71 plus gros, doublure de caisse pulvérisée et bien plus encore. Livrable pour 2500HD LT et LTZ à cabine multiplace.



Silverado 2500HD LTZ 4RM à cabine multiplace et caisse standard livrable représenté en blanc sommet avec édition sport personnalisée livrable, moteur V8 turbodiesel Duramax de 6,6 L et Accessoires Chevrolet.




ÉDITION SPORT PERSONNALISÉE.

Livrable pour 2500HD et 3500HD LT et LTZ à cabine multiplace, cette édition comprend roues de 20 po en aluminium poli, poignées de portes, boîtiers de rétroviseurs et moulures latérales chromés, calandre et pare-chocs couleur carrosserie, radars de stationnement et doublure de caisse pulvérisée.

CENTURY
AUTO.CA

ACCESSOIRES



	VERSION	LONGUEUR DE LA CAISSE	MOTEUR/BOÎTE DE VITESSES DE SÉRIE	MOTEUR/BOÎTE DE VITESSES EN OPTION	ENTRAÎNEMENT
CABINE CLASSIQUE					
	WT	8 pi	V8 Vortec ^{MC} de 6 L/ 6 vitesses Hydra-Matic ^{MD}	V8 turbodiesel Duramax de 6,6 L/6 vitesses Allison ^{MD}	2RM/4RM
	LT	8 pi	V8 Vortec de 6 L/ 6 vitesses Hydra-Matic	V8 turbodiesel Duramax de 6,6 L/6 vitesses Allison	2RM/4RM
4 PORTES CABINE DOUBLE					
	WT	6 pi 6 po/8 pi (2500HD) 8 pi (3500HD)	V8 Vortec de 6 L/ 6 vitesses Hydra-Matic	V8 turbodiesel Duramax de 6,6 L/6 vitesses Allison	2RM/4RM
	LT	6 pi 6 po/8 pi (2500HD) 8 pi (3500HD)	V8 Vortec de 6 L/ 6 vitesses Hydra-Matic	V8 turbodiesel Duramax de 6,6 L/6 vitesses Allison	2RM/4RM
	LTZ	6 pi 6 po/8 pi (2500HD) 8 pi (3500HD)	V8 Vortec de 6 L/ 6 vitesses Hydra-Matic	V8 turbodiesel Duramax de 6,6 L/6 vitesses Allison	2RM/4RM
CABINE MULTIPLACE					
	WT	6 pi 6 po/8 pi (2500HD/3500HD RARS) 8 pi (3500HD RARJ)	V8 Vortec de 6 L/ 6 vitesses Hydra-Matic	V8 turbodiesel Duramax de 6,6 L/6 vitesses Allison	2RM/4RM
	LT	6 pi 6 po/8 pi (2500HD/3500HD RARS) 8 pi (3500HD RARJ)	V8 Vortec de 6 L/ 6 vitesses Hydra-Matic	V8 turbodiesel Duramax de 6,6 L/6 vitesses Allison	2RM/4RM
	LTZ	6 pi 6 po/8 pi (2500HD/3500HD RARS) 8 pi (3500HD RARJ)	V8 Vortec de 6 L/ 6 vitesses Hydra-Matic	V8 turbodiesel Duramax de 6,6 L/6 vitesses Allison	2RM/4RM
	High Country	6 pi 6 po/8 pi (2500HD/3500HD RARS) 8 pi (3500HD RARJ)	V8 Vortec de 6 L/ 6 vitesses Hydra-Matic	V8 turbodiesel Duramax de 6,6 L/6 vitesses Allison	2RM/4RM

CHARGE UTILE ET CAPACITÉS DE REMORQUAGE

2500HD	MOTEUR	RAPPORT DE PONT	PNBV ¹ LB (KG)	CHARGE UTILE MAX. ² LB (KG)	REMORQUAGE CLASSIQUE MAX. ³ LB (KG)	REMORQUAGE AVEC SELLETTE MAX. ³ LB (KG)
CABINE CLASSIQUE ET CAISSE LONGUE 2RM	6 L à essence	4,10	9 300 (4 218)	3 534 (1 603)	14 500 (6 577)	14 800 (6 713)
	6,6 L turbodiesel	3,73	9 900 (4 490)	3 204 (1 453)	14 500 (6 577)	18 100 (8 210)
CABINE CLASSIQUE ET CAISSE LONGUE 4RM	6 L à essence	4,10	9 500 (4 309)	3 410 (1 547)	14 500 (6 577)	14 500 (6 577)
	6,6 L turbodiesel	3,73	9 900 (4 490)	2 880 (1 306)	14 500 (6 577)	15 900 (7 212)
CABINE DOUBLE ET CAISSE STANDARD 2RM	6 L à essence	4,10	9 500 (4 309)	3 381 (1 534)	13 000 (5 897)	14 500 (6 577)
	6,6 L turbodiesel	3,73	10 000 (4 536)	2 951 (1 339)	13 000 (5 897)	16 400 (7 439)
CABINE DOUBLE ET CAISSE STANDARD 4RM	6 L à essence	4,10	9 500 (4 309)	3 093 (1 403)	13 000 (5 897)	14 200 (6 441)
	6,6 L turbodiesel	3,73	10 000 (4 536)	2 662 (1 207)	13 000 (5 897)	14 400 (6 532)
CABINE DOUBLE ET CAISSE LONGUE 2RM	6 L à essence	4,10	9 500 (4 309)	3 276 (1 486)	14 400 (6 532)	14 400 (6 532)
	6,6 L turbodiesel	3,73	10 000 (4 536)	2 845 (1 290)	14 500 (6 577)	15 700 (7 121)
CABINE DOUBLE ET CAISSE LONGUE 4RM	6 L à essence	4,10	9 500 (4 309)	2 987 (1 355)	14 100 (6 396)	14 100 (6 396)
	6,6 L turbodiesel	3,73	10 000 (4 536)	2 557 (1 160)	14 500 (6 577)	13 700 (6 214)
CABINE MULTIPLACE ET CAISSE STANDARD 2RM	6 L à essence	4,10	9 500 (4 309)	3 233 (1 466)	13 000 (5 897)	14 300 (6 486)
	6,6 L turbodiesel	3,73	10 000 (4 536)	2 803 (1 271)	13 000 (5 897)	15 400 (6 985)
CABINE MULTIPLACE ET CAISSE STANDARD 4RM	6 L à essence	4,10	9 500 (4 309)	2 943 (1 335)	13 000 (5 897)	14 000 (6 350)
	6,6 L turbodiesel	3,73	10 000 (4 536)	2 513 (1 140)	13 000 (5 897)	13 500 (6 123)
CABINE MULTIPLACE ET CAISSE LONGUE 2RM	6 L à essence	4,10	9 500 (4 309)	3 141 (1 425)	14 300 (6 486)	14 200 (6 441)
	6,6 L turbodiesel	3,73	10 000 (4 536)	2 711 (1 230)	14 500 (6 577)	14 800 (6 713)
CABINE MULTIPLACE ET CAISSE LONGUE 4RM	6 L à essence	4,10	9 900 (4 490)	3 186 (1 445)	13 900 (6 305)	13 900 (6 305)
	6,6 L turbodiesel	3,73	10 000 (4 536)	2 356 (1 069)	14 500 (6 577)	12 400 (5 625)
3500HD À ROUES ARRIÈRE SIMPLÉS (RARS)	MOTEUR	RAPPORT DE PONT	PNBV ¹ LB (KG)	CHARGE UTILE MAX. ² LB (KG)	REMORQUAGE CLASSIQUE MAX. ³ LB (KG)	REMORQUAGE AVEC SELLETTE MAX. ³ LB (KG)
CABINE CLASSIQUE ET CAISSE LONGUE 2RM	6 L à essence	4,10	10 400 (4 717)	4 390 (1 991)	14 500 (6 577)	14 600 (6 622)
CABINE CLASSIQUE ET CAISSE LONGUE 4RM	6 L à essence	4,10	10 700 (4 853)	4 361 (1 978)	14 300 (6 486)	14 300 (6 486)
	6,6 L turbodiesel	3,73	11 400 (5 171)	4 230 (1 919)	14 500 (6 577)	17 600 (7 983)

3500HD À ROUES ARRIÈRE SIMPLÉS (RARS) (SUITE)	MOTEUR	RAPPORT DE PONT	PNBV ¹ LB (KG)	CHARGE UTILE MAX. ² LB (KG)	REMORQUAGE CLASSIQUE MAX. ³ LB (KG)	REMORQUAGE AVEC SELLETTE MAX. ³ LB (KG)
CABINE DOUBLE ET CAISSE LONGUE 2RM	6 L à essence	4,10	10 700 (4 853)	4 246 (1 926)	14 200 (6 441)	14 200 (6 441)
	6,6 L turbodiesel	3,73	11 200 (5 080)	3 916 (1 776)	14 500 (6 577)	17 500 (7 938)
CABINE DOUBLE ET CAISSE LONGUE 4RM	6 L à essence	4,10	11 000 (4 990)	4 267 (1 935)	13 900 (6 305)	13 900 (6 305)
	6,6 L turbodiesel	3,73	11 600 (5 262)	4 036 (1 831)	14 500 (6 577)	17 200 (7 802)
CABINE MULTIPLACE ET CAISSE STANDARD 2RM	6 L à essence	4,10	10 500 (4 763)	4 052 (1 838)	13 000 (5 897)	14 200 (6 441)
	6,6 L turbodiesel	3,73	11 100 (5 035)	3 821 (1 733)	13 000 (5 897)	17 500 (7 938)
CABINE MULTIPLACE ET CAISSE STANDARD 4RM	6 L à essence	4,10	10 800 (4 899)	4 058 (1 841)	13 000 (5 897)	13 900 (6 305)
	6,6 L turbodiesel	3,73	11 500 (5 216)	3 927 (1 781)	13 000 (5 897)	17 200 (7 802)
CABINE MULTIPLACE ET CAISSE LONGUE 2RM	6 L à essence	4,10	10 700 (4 853)	4 124 (1 871)	14 100 (6 396)	14 000 (6 350)
	6,6 L turbodiesel	3,73	11 400 (5 171)	3 993 (1 811)	14 500 (6 577)	17 400 (7 893)
CABINE MULTIPLACE ET CAISSE LONGUE 4RM	6 L à essence	4,10	11 000 (4 990)	4 074 (1 848)	13 700 (6 214)	13 700 (6 214)
	6,6 L turbodiesel	3,73	11 600 (5 262)	3 843 (1 743)	15 000 (6 804)	17 000 (7 711)
3500HD À ROUES ARRIÈRE JUMELÉES (RARJ)	MOTEUR	RAPPORT DE PONT	PNBV ¹ LB (KG)	CHARGE UTILE MAX. ² LB (KG)	REMORQUAGE CLASSIQUE MAX. ³ LB (KG)	REMORQUAGE AVEC SELLETTE MAX. ³ LB (KG)
CABINE CLASSIQUE ET CAISSE LONGUE 2RM	6 L à essence	4,10	13 500 (6 123)	7 153 (3 245)	14 300 (6 486)	14 300 (6 486)
CABINE CLASSIQUE ET CAISSE LONGUE 4RM	6 L à essence	4,10	13 400 (6 078)	6 724 (3 050)	14 000 (6 350)	13 900 (6 305)
	6,6 L turbodiesel	3,73	13 025 (5 908)	5 518 (2 503)	20 000 (9 072)	23 300 (10 569)
CABINE DOUBLE ET CAISSE LONGUE 2RM	6 L à essence	4,10	13 025 (5 908)	6 235 (2 828)	13 800 (6 260)	13 800 (6 260)
	6,6 L turbodiesel	3,73	13 025 (5 908)	5 404 (2 451)	20 000 (9 072)	23 200 (10 523)
CABINE DOUBLE ET CAISSE LONGUE 4RM	6 L à essence	4,10	13 025 (5 908)	5 955 (2 701)	13 600 (6 169)	13 500 (6 123)
	6,6 L turbodiesel	3,73	13 025 (5 908)	5 124 (2 324)	20 000 (9 072)	22 900 (10 387)
CABINE MULTIPLACE ET CAISSE LONGUE 2RM	6 L à essence	4,10	13 025 (5 908)	6 112 (2 772)	13 700 (6 214)	13 700 (6 214)
	6,6 L turbodiesel	3,73	13 025 (5 908)	5 281 (2 395)	20 000 (9 072)	23 100 (10 478)
CABINE MULTIPLACE ET CAISSE LONGUE 4RM	6 L à essence	4,10	13 025 (5 908)	5 761 (2 613)	13 400 (6 078)	13 300 (6 033)
	6,6 L turbodiesel	3,73	13 025 (5 908)	4 930 (2 236)	20 000 (9 072)	22 700 (10 297)

¹ Le poids nominal brut du véhicule (PNBV) comprend le poids du véhicule, des passagers, de l'équipement et du chargement. ² Ces charges utiles maximales sont destinées à des fins de comparaison uniquement. Avant d'acheter un véhicule ou de l'utiliser pour transporter des personnes ou un chargement, examinez attentivement la section relative au chargement du véhicule du Guide du propriétaire et vérifiez la capacité de charge de votre véhicule en particulier sur l'étiquette apposée sur le montant intérieur de la porte du conducteur. ³ Avant d'acheter un véhicule ou de l'utiliser pour le remorquage, examinez attentivement la section remorquage du Guide du propriétaire. Le poids des passagers, du chargement et des options ou accessoires peut réduire la capacité de remorquage de votre véhicule.

CARACTÉRISTIQUES DE CHOIX

SILVERADO HD WT comprend les caractéristiques de série suivantes :

Moteur V8 Vortec de 6 L avec distribution à calage variable (VVT)
Boîte automatique 6 vitesses renforcée avec mode remorquage/transport et freinage en pente
Freins à disque aux 4 roues avec disques Duralife et freinage antiblocage (ABS)
Filtre à air grande capacité
Refroidisseur d'huile moteur externe auxiliaire grande capacité (air-huile)
Refroidisseur d'huile de boîte de vitesses externe auxiliaire grande capacité (air-huile)
Système de contrôle électronique de la stabilité StabiliTrak avec antiroulis proactif, dispositif anti-louvoiement électronique de remorque, aide au démarrage en pente et traction asservie
Boîte de transfert, 2 vitesses, levier au plancher (4RM)
Équipement de remorquage (3500HD)
Commande de freins de remorque électronique (3500HD)
Différentiel arrière autobloquant
Roues de 17 po en acier peint avec cache-moyeux (PYN) (2500HD)
Roues de 18 po en acier peint avec cache-moyeux (PYT) (3500HD RARS)
Roues de 17 po en acier peint avec garnitures et cache-moyeux peints (PYT et P03) (3500HD RARJ)
Phares à projecteur à halogène avec feux de circulation de jour et commande automatique de l'éclairage
Crochets de sauvetage avant, noirs
Rétroviseurs extérieurs, repliables manuellement, noirs (2500HD)
Rétroviseurs verticaux, repliables manuellement, noirs (3500HD)
Éclairage de la caisse utilitaire, monté sur la cabine
Protecteurs de longerons de caisse et de hayon
Ravitaillement sans bouchon (V8 Vortec de 6 L)
Caméra arrière
Centralisateur informatique de bord avec écran monochrome de 3,5 po
Technologie Fonction ado
Climatisation avec commandes manuelles, monozone avec système de filtration de l'air
Glaces à commande électrique (cabine double et cabine multiplace)
Verrouillage des portes programmable à commande électrique
Colonne de direction inclinable et régulateur de vitesse
Banquette avant à dossier divisé 40/20/40 avec accoudoir central rabattable et rangement
Banquette arrière rabattable (cabine double)

SILVERADO HD WT (SUITE)

Banquette arrière divisée 60/40 rabattable (cabine multiplace)
Système d'infodivertissement radio MyLink ¹ de Chevrolet avec écran couleur tactile de 7 po
Système sonore à 6 haut-parleurs
Connexion de téléphone mains libres et lecture audio en continu sans fil Bluetooth ⁴⁰²
Port USB ³

SILVERADO HD LT Rehausse les caractéristiques du Silverado HD WT avec :

Boîte de transfert 2 vitesses avec commandes électroniques (modèles 4RM)
Direction assistée numérique (cabine double avec moteur diesel Duramax et cabine multiplace)
Roues de 17 po en aluminium usiné (PYQ) (2500HD)
Roues de 18 po en aluminium chromé (PYV) (3500HD RARS)
Roues de 17 po en acier peint avec garnitures et cache-moyeux chromés (PYW et P06) (3500HD RARJ)
Glaces teintées foncé derrière les portes avant
Télédéverrouillage
Hayon verrouillable à distance
Rétroviseurs extérieurs à réglage électrique, chauffants, couleur de la carrosserie; comprend rétroviseur grand angle côté conducteur (2500HD)
Rétroviseurs extérieurs verticaux, à réglage électrique, chauffants, repliables et télescopiques manuellement, noirs; comprend miroir convexe inférieur, clignotants intégrés, éclairage auxiliaire dans l'espace utilitaire et feu de gabarit auxiliaire ambre (3500HD)
Poignées de portes et moulures latérales couleur de la carrosserie
Doublures de passages de roues arrière (2500HD et 3500HD RARS cabine double et cabine multiplace)
Hayon à levée et abaissement faciles
Centralisateur informatique de bord avec écran couleur de 4,2 po
Revêtement de plancher en moquette de couleur assortie
Volant gainé de cuir avec commandes de Bluetooth ² , du régulateur de vitesse et du système sonore
Glaces à commande électrique (cabine classique)
Siège conducteur avec soutien lombaire à réglage manuel
Compartment de rangement verrouillable dans le coussin du siège central à l'avant
Banquette arrière divisée 60/40 rabattable (cabine double)
Pare-soleil avec miroirs de courtoisie éclairés

SILVERADO HD LT (SUITE)

Système d'infodivertissement radio MyLink ¹ de Chevrolet avec écran couleur tactile de 8 po
HD Radio et lecteur CD/MP3
Le plan Sain et sûr ⁴ OnStar pour le premier mois
4G LTE avec point d'accès sans fil ⁵ intégré, comprend un essai d'un plan de données de 3 Go ou 1 mois (selon la première éventualité) à partir de la date de livraison du véhicule
10 ans de connectivité de série avec l'Accès connecté de Chevrolet ⁶
Radio ⁷ SiriusXM ⁸⁰ abonnement d'essai de 3 mois

SILVERADO HD LTZ Rehausse les caractéristiques du Silverado HD LT avec :

Équipement de remorquage (2500HD)
Commande de freins de remorque électronique (2500HD)
Roues de 18 po en aluminium chromé (PYV) (2500HD)
Phares antibrouillard
Rétroviseurs extérieurs à réglage électrique, chauffants, boîtiers chromés (comprend rétroviseur grand angle côté conducteur), repliables électriquement, à antiéblouissement automatique côté conducteur, clignotants intégrés et éclairage au sol (2500HD)
Rétroviseurs verticaux à réglage électrique, chauffants, repliables électriquement et télescopage manuel, boîtiers chromés; comprend miroir convexe inférieur, clignotants intégrés, éclairage auxiliaire dans l'espace utilitaire et feu de gabarit auxiliaire ambre (3500HD)
Poignées de portes et moulures latérales chromées
Marchepieds rectangulaires chromés de 6 po (3500HD RARJ)
Glace de lunette arrière coulissante à commande électrique avec désembueur électrique
Démarrreur à distance
Colonne de direction inclinable et télescopique
Commande automatique de la température à deux zones avec système de filtration de l'air
Système antivol
Prise de courant de 110 V c.a.
Rétroviseur intérieur à antiéblouissement automatique
Sièges conducteur et passager avant garnis de cuir et chauffants à réglage électrique en 10 sens et soutien lombaire à réglage électrique
Mémorisation de 2 positions côté conducteur
Télécommande universelle

1 La fonctionnalité MyLink varie selon le modèle. La fonctionnalité totale exige la compatibilité Bluetooth et un téléphone intelligent, ainsi qu'une connexion USB pour certains appareils. 2 Consultez le site connexiontotalechevrolet.ca pour savoir quels téléphones sont compatibles avec le véhicule. 3 Ne sont pas compatibles avec tous les appareils. 4 OnStar agit à titre d'intermédiaire auprès des fournisseurs de services d'urgence actuels. Ce ne sont pas tous les véhicules qui peuvent transmettre toutes les données reliées à l'accident. Le service d'Assistance routière est fourni par Allstate Roadside Services. Des limitations et restrictions s'appliquent. L'Assistance en cas de vol de véhicule nécessite un système antivol activé installé en usine et une sélection de préférences de communication d'avis. Ces services ont pour but de vous aider à récupérer le véhicule et n'empêchent pas le vol et ne protègent pas contre les dommages ou les pertes. Des frais supplémentaires de messagerie et de transmission de données peuvent s'appliquer. Les services sont assujettis aux modalités de l'utilisateur et à des restrictions. Consultez onstar.ca pour obtenir plus de détails. 5 Consultez onstar.ca pour savoir quels véhicules sont dotés de cette fonction et connaître les détails et les limitations liés au système. Les services et la connectivité varient selon le modèle et les conditions ainsi que les restrictions géographiques et techniques. Il faut que les services de véhicules connectés soient actifs et avoir un plan de données. Les plans de données sont fournis par AT&T ou le fournisseur de services local. L'alimentation des accessoires doit être activée pour utiliser le point d'accès sans fil. 6 Certaines restrictions s'appliquent. Non transférable. Connectivité de série offerte à l'acheteur d'origine pour 10 ans à compter de la date de livraison du véhicule pour les véhicules Chevrolet de l'année modèle 2018 et plus récents. Consultez onstar.ca pour connaître les détails et les restrictions du plan. L'Accès connecté ne comprend pas les services d'urgence et les services de sécurité. La disponibilité de l'Accès connecté et de n'importe lequel de ses services dépend de la compatibilité des réseaux sans fil 4G LTE et est sujette à changement. 7 Offert dans 10 provinces et 3 territoires au Canada, de même que dans les 48 États américains contigus. Abonnements vendus séparément après la période d'essai. Si vous décidez de garder votre service à la fin de votre abonnement d'essai, l'abonnement que vous choisirez se renouvellera automatiquement et vous sera facturé aux tarifs en vigueur à ce moment-là jusqu'à ce que vous téléphoniez au 1 888 539-7474 pour le résilier. D'autres frais et taxes s'appliqueront. Tous les frais et la programmation peuvent être modifiés. Pour connaître toutes les conditions, consultez l'Entente du client à : siriusxm.ca/conditions.



CARACTÉRISTIQUES DE CHOIX (SUITE)

SILVERADO HD HIGH COUNTRY	Rehausse les caractéristiques du Silverado HD LTZ avec :
Roues de 20 po en aluminium chromé (RQ9) (2500HD)	
Roues de 17 po en aluminium forgé poli avec cache-moyeux (RS7) (3500HD RARJ)	
Alerte de prévention de collision; avertisseur de sortie de voie	
Radars de stationnement avant et arrière	
Siège conducteur à alerte de sécurité	
Garniture de calandre exclusive chromée	
Doublure de caisse pulvérisée	
Quatre crochets d'arrimage supérieurs amovibles	
Marchepieds tubulaires chromés de 6 po	
Embout d'échappement poli	
Sièges baquets avant chauffants et ventilés, à réglage électrique en 12 sens	
Sièges garnis de cuir perforé	
Pédales à réglage électrique	
Volant chauffant	
Console centrale au plancher configurable avec gestion de cordon d'alimentation, rangement pour téléphone mobile et dossiers suspendus	
Système d'infodivertissement radio MyLink ¹ de Chevrolet avec système de navigation ²	
Système sonore de catégorie supérieure à 7 haut-parleurs Bose ^{MD}	
Station de recharge sans fil ³	

MOTEURS

MOTEUR V8 VORTEC DE 6 L
De série pour tous les modèles
La technologie Vortec comprend culasses à grand débit, injection de carburant séquentielle et distribution à calage variable (VVT) 360 ch à 5 400 tr/min (2500HD); 330 ch à 4 600 tr/min (3500HD) 380 lb-pi de couple à 4 200 tr/min
Carburant recommandé – essence ordinaire sans plomb ou E85
Bloc en fonte et culasses en fonte d'aluminium
Cylindrée, cm ³ (po ³) – 5 967 (364)
Alésage et course, mm (po) – 101,6 x 92 (4 x 3,62)
Taux de compression – 9,6 à 1
Système d'allumage – bobine près de la bougie, bougies à pointe en iridium de longue durée, câbles de bougie à faible résistance
Charge utile maximale ⁴ , lb (kg) – 7 153 (3 245) ⁵
Capacité de remorquage maximale ⁶ , lb (kg) – 14 800 (6 713) ⁷

MOTEUR V8 TURBODIESEL DURAMAX DE 6,6 L
Livrable pour tous les modèles
La technologie Duramax comprend injection directe avec rampe commune à haute pression 445 ch à 2 800 tr/min 910 lb-pi de couple à 1 600 tr/min
Carburant recommandé – diesel ou biodiesel B20
Bloc en fonte et culasses en fonte d'aluminium
Cylindrée, cm ³ (po ³) – 6 599 (403)
Alésage et course, mm (po) – 103 x 99 (4,05 x 3,89)
Taux de compression – 16,0 à 1
Système d'allumage – compression, bougies de préchauffage
Charge utile maximale ⁴ , lb (kg) – 5 518 (2 503) ⁸
Capacité de remorquage maximale ⁶ , lb (kg) – 23 300 (10 569) ⁸

BOÎTES DE VITESSES

MODÈLE	HYDRA-MATIC 6L90	ALLISON ^{MD} SÉRIE 1000
	Boîte automatique 6 vitesses de série pour tous les modèles	Boîte automatique 6 vitesses (avec turbodiesel Duramax)
Rapports de démultiplication (à 1)		
Première	4,27	3,09
Deuxième	2,36	1,81
Troisième	1,53	1,41
Quatrième	1,15	1,00
Cinquième	0,85	0,71
Sixième	0,67	0,61
Marche arrière	3,06	4,48
Rapports de pont arrière	4,10	3,73

¹ La fonctionnalité MyLink varie selon le modèle. La fonctionnalité totale exige la compatibilité Bluetooth et un téléphone intelligent, ainsi qu'une connexion USB pour certains appareils. ² Au moment de mettre sous presse, les données cartographiques détaillées de la plupart des principales régions urbaines des États-Unis et de certaines régions métropolitaines du Canada (Vancouver, Calgary, Edmonton, Winnipeg, Windsor, London, Toronto, Ottawa, Montréal, Québec et Halifax) étaient disponibles. La couverture est considérablement limitée à l'extérieur de ces zones. ³ Le système sans fil recharge un appareil mobile compatible PMA ou Qi. Certains appareils exigent un adaptateur ou un couvercle arrière. Pour vérifier la compatibilité des téléphones ou autres appareils, consultez le site connexiontotalechevrolet.ca pour les détails. ⁴ Ces charges utiles maximales sont destinées à des fins comparaison uniquement. Avant d'acheter un véhicule ou de l'utiliser pour transporter des personnes ou un chargement, examinez attentivement la section relative au chargement du véhicule du Guide du propriétaire et vérifiez la capacité de charge de votre véhicule en particulier sur l'étiquette apposée sur le montant intérieur de la porte du conducteur. ⁵ Exige modèle 3500HD 2RM et RARJ à cabine classique. ⁶ Avant d'acheter un véhicule ou de l'utiliser pour le remorquage, examinez attentivement la section remorquage du Guide du propriétaire. Le poids des passagers, du chargement et des options ou accessoires peut réduire la capacité de remorquage de votre véhicule. ⁷ Exige modèle 2500HD 2RM à cabine classique. ⁸ Exige modèle 3500HD 4RM et RARJ à cabine classique.



SPÉCIFICATIONS

	WT	LT	LTZ	HIGH COUNTRY
SÉCURITÉ				
Sacs gonflables ¹ – frontaux, à déploiement simple côtés conducteur et passager avant (2500HD à cabine multiplace et 3500HD)	●	●	●	●
– frontaux, à déploiement simple côté conducteur et à déploiement adapté côté passager avant avec capteur de présence et désactivation du sac gonflable côté passager (2500HD à cabine classique et cabine double)	●	●	●	●
– latéraux, montés aux sièges conducteur et passager avant	● ²	● ²	● ²	●
– rideaux gonflables latéraux au pavillon avant et arrière	● ²	● ²	● ²	●
Alerte de prévention de collision	–	○ ^{3,4}	○ ⁴	●
Avertisseur de sortie de voie	–	○ ^{3,4}	○ ⁴	●
Siège conducteur à alerte de sécurité	–	○ ^{3,4}	○ ⁴	●
Le plan Sain et sûr ⁵ OnStar pour le premier mois	○	●	●	●
Radar de stationnement – arrière, système de détection d’obstacles avec alarme sonore	–	○ ⁴	–	–
– avant et arrière, système de détection d’obstacles avec alarme sonore	–	○ ⁴	○ ⁴	●
Caméra arrière	●	●	●	●
StabiliTrak – système de contrôle électronique de la stabilité avec antiroulis proactif et dispositif anti-louvoiement de remorque électronique	●	●	●	●
Fonction ado – caractéristiques personnalisables	●	●	●	●
Système antivol – entrée par effraction	–	○ ⁶	●	●
Traction asservie – électronique, toutes fonctions, toutes vitesses	●	●	●	●
MÉCANIQUE				
Filtre à air – grande capacité	●	●	●	●
Alternateur – 150 A	●	●	●	●
– 220 A	○	○	○	○
– deux, de 150 A et 220 A, pour V8 turbodiesel Duramax de 6,6 L	○	○	○	○
Batterie – 720 A de démarrage à froid, 80 A/h, avec protection antidécharge (V8 Vortec de 6 L)	●	●	●	●
– auxiliaire, 730 A de démarrage à froid, 70 A/h, avec protection antidécharge (V8 Vortec de 6 L)	○	○	○	○
– deux, 730 A de démarrage à froid, 70 A/h, avec protection antidécharge (V8 turbodiesel Duramax de 6,6 L)	●	●	●	●
Freins – assistés, à disque aux 4 roues avec disques Duralife	●	●	●	●
– freinage antiblocage (ABS) aux 4 roues avec aide au démarrage en pente	●	●	●	●
Refroidissement – refroidisseur d’huile moteur externe auxiliaire grande capacité (air-huile)	●	●	●	●
– refroidisseur d’huile de boîte de vitesses externe auxiliaire grande capacité (air-huile)	●	●	●	●
Différentiel – arrière autobloquant	●	●	●	●

● DE SÉRIE ○ LIVRABLE – NON LIVRABLE

	WT	LT	LTZ	HIGH COUNTRY
MÉCANIQUE (SUITE)				
Moteur – V8 Vortec de 6 L avec distribution à calage variable (VVT), polycarburant				
Puissance – 360 ch à 5 400 tr/min (2500HD); 330 ch à 4 600 tr/min (3500HD)				
Couple – 380 lb-pi à 4 200 tr/min	●	●	●	●
– V8 turbodiesel Duramax de 6,6 L avec frein sur échappement intelligent (exige boîte automatique 6 vitesses Allison ^{MD} série 1000)				
Puissance – 445 ch à 2 800 tr/min;				
Couple – 910 lb-pi à 1 600 tr/min	○	○	○	○
Chauffe-bloc (compris avec V8 turbodiesel Duramax de 6,6 L)	○	○	○	○
Système d’échappement – en acier inoxydable aluminé avec sortie simple	●	●	●	●
Cadre – entièrement caissonné avec section avant hydroformée	●	●	●	●
Direction – assistée, à circulation de billes	●	●	●	●
– direction assistée numérique (cabine double avec V8 turbodiesel Duramax de 6,6 L livrable et cabine multiplace)	–	●	●	●
Suspension – avant, roues indépendantes, barre de torsion et amortisseurs bitubes renforcés	●	●	●	●
– arrière, ressorts multilames semi-elliptiques avec amortisseurs bitubes renforcés	●	●	●	●
Commutateur de ralenti accéléré	○	○	○	○
Commande de freins électriques de remorque (comprise pour tous les modèles 3500HD)	○	○	●	●
Préparation pour câblage de remorque – pour caravane, col de cygne ou sellette d’attelage, comprend faisceau de câblage à 7 voies supplémentaire situé à l’arrière de la caisse de pick-up, fixé à la traverse du cadre arrière	○ ⁷	○ ⁷	○	○
Boîte de transfert (modèles 4RM) – 2 vitesses, débrayable, levier au plancher	●	–	–	–
– 2 vitesses, à commandes électroniques	–	●	●	●
Boîte – automatique 6 vitesses avec 2 rapports surmultipliés, sélecteur à palettes, mode remorquage/transport, freinage en pente	●	●	●	●
– automatique 6 vitesses Allison ^{MD} série 1000 avec 2 rapports surmultipliés, commande de sélection des rapports, mode remorquage/transport, freinage en pente (exige V8 turbodiesel Duramax de 6,6 L livrable)	○	○	○	○
Couverture de calandre pour l’hiver – monopièce, couvre la calandre de radiateur et les ouvertures du pare-chocs avant pendant l’hiver (compris et livrable uniquement avec V8 turbodiesel Duramax de 6,6 L)	●	●	●	●
Groupe tout terrain Z71 – comprend amortisseurs bitubes Rancho ^{MD} , contrôle en descente et plaque de protection de dessous de carrosserie; comprend aussi plaques de seuil de porte Z71 en métal brossé, groupe d’instruments exclusif Z71, plaques de garniture intérieures exclusives, habillage inférieur de pare-chocs exclusif, calandre de conception unique avec emblème Z71 et décalcomanies Z71 sur la caisse (modèles 4RM)	–	○ ⁸	○ ⁹	–

1 Même avec des sacs gonflables, utilisez toujours les ceintures de sécurité et les dispositifs de retenue adéquats pour la taille et l’âge de vos enfants. Même avec le capteur de présence côté passager, la sécurité des enfants est accrue lorsqu’ils sont convenablement attachés au siège arrière dans un siège pour enfant ou siège d’appoint approprié. Ne placez jamais un siège pour enfant faisant face à l’arrière sur le siège avant d’un véhicule équipé d’un sac gonflable frontal non désactivé. Pour plus d’information, consultez le Guide du propriétaire du véhicule et les instructions sur l’utilisation d’un siège pour enfant. 2 Livrable pour modèles 3500HD. 3 Cabine classique seulement. 4 Exige les option(s) et/ou groupe(s) livrable(s). 5 OnStar agit à titre d’intermédiaire auprès des fournisseurs de services d’urgence actuels. Ce ne sont pas tous les véhicules qui peuvent transmettre toutes les données reliées à l’accident. Le service d’Assistance routière est fourni par Allstate Roadside Services. Des limitations et restrictions s’appliquent. L’Assistance en cas de vol de véhicule nécessite un système antivol activé installé en usine et une sélection de préférences de communication d’avis. Ces services ont pour but de vous aider à récupérer le véhicule et n’empêchent pas le vol et ne protègent pas contre les dommages ou les pertes. Des frais supplémentaires de messagerie et de transmission de données peuvent s’appliquer. Les services sont assujettis aux modalités de l’utilisateur et à des restrictions. Consultez onstar.ca pour obtenir plus de détails. 6 Compris et livrable uniquement avec groupe commodité LT ou édition LT Grande expédition. 7 Exige équipement de remorquage pour les modèles 2500HD. 8 Exige équipement de remorquage et pneus tout terrain pour les modèles 2500HD. Comprend phares antibrouillard. Non livrable avec modèles 3500HD à RARJ. 9 Exige pneus tout terrain. Non livrable avec modèles 3500HD à RARJ.

SPÉCIFICATIONS (SUITE)

	WT	LT	LTZ	HIGH COUNTRY
EXTÉRIEUR				
Marchepieds – rectangulaires chromés de 6 po	○	○	○ ¹	●
Doublure de caisse – pulvérisée, noire avec logo Chevrolet	○	○	○	●
Pare-chocs avant – couleur de la carrosserie – chromé	–	○ ²	○ ²	●
	●	●	●	–
Pare-chocs arrière – couleur de la carrosserie avec marchepieds d'extrémité – chromé avec marchepieds d'extrémité	–	○ ²	○ ²	●
	●	●	●	–
Ravitaillement sans bouchon (V8 Vortec de 6 L)	●	●	●	●
Crochets d'arrimage dans la caisse – 4, supérieurs, amovibles	○	○	○	●
Poignées de portes – noires – couleur de la carrosserie – chromées	●	○ ²	○ ²	–
	–	●	–	–
	○ ²	○ ²	●	●
Glaces – à absorption des rayons du soleil, teintées – à absorption des rayons du soleil, teintées foncé derrière les portes avant	●	●	●	●
	○ ²	●	●	●
Calandre – encadrement chromé – encadrement chromé avec garniture chromée	●	●	●	–
	–	–	–	●
Éclairage – feux de circulation de jour – phares à halogène à projecteur avec commande automatique de l'éclairage extérieur – cinq feux de gabarit ambre fumé sur le toit de la cabine ¹ – phares antibrouillard à halogène – deux lampes d'espace utilitaire, montées sur la cabine – éclairage à DEL sous les longerons de caisse – préparation pour éclairage sur la cabine/gyrophare, comprend interrupteur sur la planche de bord et câblage électrique passant sous la garniture de pavillon pour qu'un installateur intermédiaire puisse brancher un feu d'avertissement ou d'urgence sur la carrosserie; tension nominale de 30 A	●	●	●	●
	○	○	○	○
Rétroviseurs – à réglage manuel, noirs (2500HD) – verticaux, repliables et télescopiques manuellement, noirs; miroir convexe inférieur – à réglage électrique, chauffants, noirs avec rétroviseur grand angle côté conducteur (2500HD) – à réglage électrique, chauffants, repliables électriquement, à antiéblouissement côté conducteur, clignotants intégrés, éclairage au sol avec rétroviseur grand angle côté conducteur, chromés (2500HD) – verticaux, à réglage électrique, chauffants, repliables et télescopiques manuellement, noirs; comprend miroir convexe inférieur, clignotants intégrés, éclairage auxiliaire dans l'espace utilitaire et feu de gabarit auxiliaire ambre – verticaux, comme ci-dessus, repliables électriquement et boîtiers chromés	●	–	–	–
	○ ^{2,3}	–	–	–
	○ ²	● ⁴	–	–
	–	–	●	●
	○ ²	○ ³	–	–
	–	–	○ ³	○ ³

● DE SÉRIE ○ LIVRABLE – NON LIVRABLE

	WT	LT	LTZ	HIGH COUNTRY
EXTÉRIEUR (SUITE)				
Moulures – latérales couleur de la carrosserie – latérales chromées	–	●	○ ^{2,5}	–
	–	○ ²	●	●
Caisse de pick-up – protecteurs de rebords de caisse et de hayon	●	●	●	●
Crochets de sauvetage avant, noirs	●	●	●	●
Pneu de secours – de grandeur normale, monté sur roue en acier – porte-roue verrouillable, type à manivelle, monté sous le cadre à l'arrière	●	●	●	●
	●	●	●	●
Hayon – verrouillable – verrouillable à distance au moyen du télédéverrouillage – à levée et abaissement faciles	●	–	–	–
	○ ²	●	●	●
	–	●	●	●
Pneus – LT245/75R17 toutes saisons ¹ (2500HD) – LT265/70R17 tout terrain (2500HD) – LT265/70R18 toutes saisons ¹ (2500HD et 3500HD RARS) – LT265/70R18 tout terrain (2500HD et 3500HD RARS) – LT265/60R20 tout terrain (2500HD) – LT275/65R18E tout terrain Wrangler DuraTrac [™] de Goodyear (2500HD) – LT235/80R17 toutes saisons ¹ route (3500HD RARJ) – LT235/80R17 tout terrain (3500HD RARJ)	●	●	–	–
	○	○	–	–
	○ ³	○ ³	●	● ³
	○	○	○	○
	○	○	○	●
	○ ²	○ ²	○ ²	–
	●	●	●	●
	○	○	○	○
Plaques de protection du carter d'huile, du boîtier de différentiel et de la boîte de transfert (modèles 4RM)	○	○	○	○
Doublures de passages de roues arrière (cabine double et cabine multiplace)	–	●	●	●
Roues – 17 x 7,5 po en acier peint (PYN) (2500HD) – 17 x 7,5 po en aluminium usiné (PYQ) (2500HD) – 18 x 8 po en acier peint (PYT) (2500HD et 3500HD RARS) – 18 x 8 po en aluminium chromé (PYV) (2500HD et 3500HD RARS) – 18 x 8 po en aluminium peint noir (RT4) (2500HD et 3500HD RARS) – 20 x 9 po en aluminium poli à 5 rayons (PYU) (2500HD) – 20 x 9 po en aluminium chromé (RQ9) (2500HD) – 20 x 9 po en aluminium poli avec évidements peints argent foncé métallisé (RTH) (2500HD) – 20 x 9 po en aluminium poli à 6 rayons (Q7R) (2500HD) – 17 po en acier peint avec garnitures et cache-moyeux peints (PYW et P03) (3500HD RARJ) – 17 po en acier peint avec garnitures et cache-moyeux chromés (PYW et P06) (3500HD RARJ) – 17 po en aluminium poli (RS7) (3500HD RARJ)	●	–	–	–
	○	●	–	–
	○ ³	–	–	–
	–	○ ³	●	●
	○ ²	○ ²	○ ^{2,5}	–
	○ ²	○ ^{2,6}	○ ²	○
	–	–	–	●
	○ ⁷	○ ^{7,8}	○ ^{7,8}	○ ⁸
	–	–	○	–
	●	–	–	–
	–	●	●	–
	–	○ ⁷	○ ⁷	●
Essuie-glaces – de pare-brise, 2 vitesses, à balayage intermittent réglable	●	●	●	●

¹ Compris avec modèles 3500HD à RARJ. ² Exige les option(s) et/ou groupe(s) livrable(s). ³ De série pour modèles 3500HD. ⁴ Comprend boîtiers couleur de la carrosserie. ⁵ Modèles 2500HD seulement. ⁶ Compris et livrable uniquement avec groupe commodité LT ou édition Grande expédition. ⁷ Cabine multiplace uniquement. ⁸ Exige pneus tout terrain. ¹ Les pneus toutes saisons peuvent ne pas remplir les exigences dans certaines régions du pays. Les pneus spécifiquement conçus pour les rigueurs de l'hiver et portant le symbole de pneu d'hiver  peuvent être obligatoires durant certains mois ou dans certaines régions. Communiquez avec les autorités de votre province, municipalité ou localité pour connaître les exigences dans votre région.



SPÉCIFICATIONS (SUITE)

	WT	LT	LTZ	HIGH COUNTRY
INTÉRIEUR				
Console centrale – au plancher, configurable avec porte-gobelets amovibles, rangement pour téléphone cellulaire, gestion de cordon d'alimentation et capacité de rangement de dossiers suspendus (compris avec sièges baquets avant)	–	○	○	●
Commande de la température – système de filtration de l'air	●	●	●	●
– climatisation manuelle monozone	●	●	–	–
– commande automatique de la température à deux zones	–	○ ^{1,2}	●	●
Régulateur de vitesse – électronique, commandes au volant	●	●	●	●
Désembueur – de lunette arrière électrique	○	○ ¹	●	●
Revêtement de plancher – vinyle caoutchouté graphite	●	○	–	–
– moquette de couleur assortie	○	●	●	●
Tapis protecteurs avant et arrière – en caoutchouc	○	●	●	–
– moquetés	–	–	–	●
Instruments de bord – analogiques (comprend indicateur de vitesse, tachymètre, température du liquide de refroidissement, pression d'huile, voltmètre et indicateur de niveau de carburant)	●	●	●	●
– Centralisateur informatique de bord (comprend écran monochrome de 3,5 po, indicateur de vidange d'huile et système de surveillance de la pression des pneus – sauf pneu de secours [compris pour modèles 2500HD], messages d'avertissement et renseignements de base sur le véhicule)	●	–	–	–
– Centralisateur informatique de bord (comprend écran couleur de 4,2 po, les fonctions mentionnées ci-dessus et les fonctions de personnalisation)	–	●	●	●
Verrouillage – électrique et programmable, avec protection antiverrouillage	●	●	●	●
– télédéverrouillage avec fonction alarme	○ ¹	●	●	●
– hayon verrouillable à distance	○ ¹	●	●	●
Rétroviseur – jour/nuit, à réglage manuel	●	●	–	–
– à antiéblouissement automatique	○ ¹	○ ¹	●	–
Pédales – de frein et d'accélérateur à réglage électrique	–	○ ¹	○ ¹	●
Prise de courant – triphasée de 110 V c.a.	○ ¹	○ ¹	●	●
Prolongation d'alimentation des accessoires	●	●	●	●
Colonne de direction – inclinable	●	●	–	–
– inclinable et télescopique	–	○ ¹	●	●
Volant – gainé de cuir avec commandes de Bluetooth ^{M04} , du régulateur de vitesse et du système sonore	–	●	●	●
– chauffant	–	–	○ ¹	●
Toit ouvrant – à commande électrique, glace inclinable/coulissante avec pare-soleil, ouverture rapide, déflecteur d'air et mini-console au pavillon (cabine multiplace)	–	–	○	○
Pare-soleil – rembourrés	●	●	●	●
– miroirs de courtoisie éclairés	–	●	●	●
Télécommande universelle (cabine double et cabine multiplace)	–	○ ¹	●	●
Interrupteurs d'aménagement de véhicules – 4, circuits de 30 A pour installation d'accessoires d'après-vente	○	–	–	–

● DE SÉRIE ○ LIVRABLE – NON LIVRABLE

	WT	LT	LTZ	HIGH COUNTRY
INTÉRIEUR (SUITE)				
Démarrage à distance	–	○ ¹	●	●
Glace – de lunette arrière coulissante, à commande électrique avec désembueur (cabine double et cabine multiplace)	–	○ ¹	●	●
Glaces – électriques, à montée/descente rapide côté conducteur, à descente rapide côté passager (cabine classique)	○ ¹	●	–	–
– électriques, à montée/descente rapide côté conducteur, à descente rapide pour toutes les autres glaces (cabine double et cabine multiplace)	●	●	●	●
SIÈGES				
Banquette avant 3 places à dossier divisé 40/20/40	●	●	●	–
Sièges baquets avant inclinables	–	○ ³	○	●
Sièges conducteur et passager avant à réglage manuel	●	●	–	–
Siège conducteur à réglage électrique en 10 sens avec sièges baquets avant	–	○ ³	○	–
Siège conducteur à réglage électrique en 10 sens avec dossier divisé 40/20/40	–	○ ¹	●	–
Siège passager avant à réglage électrique en 6 sens	–	○ ³	–	–
Siège passager avant à réglage électrique en 10 sens	–	–	●	–
Siège conducteur et passager avant à réglage électrique en 12 sens	–	–	–	●
Soutien lombaire à réglage manuel côté conducteur	● ⁴	●	–	–
Soutien lombaire à réglage électrique en 2 sens côté conducteur	–	○ ³	●	–
Soutien lombaire à réglage électrique en 4 sens côté conducteur	–	–	–	●
Accoudoir central rabattable avec rangement	●	●	–	–
Compartment de rangement verrouillable dans le coussin du siège central	–	●	–	–
Vide-poches au dos des sièges	–	●	●	●
Garniture en vinyle	●	–	–	–
Garniture en tissu	●	●	–	–
Sièges garnis de cuir ⁵	–	○ ⁶	●	–
Sièges garnis de cuir perforé	–	–	○ ⁷	●
Siège conducteur et siège passager avant chauffants (cabine double et cabine multiplace)	–	○ ¹	●	–
Sièges baquets avant chauffants et ventilés	–	–	○ ⁷	●
Groupe mémorisation – comprend mémorisation de 2 positions du siège conducteur et des rétroviseurs extérieurs	–	–	●	●
Banquette arrière à dossier rabattable (cabine double)	●	–	–	–
Banquette arrière à dossier divisé 60/40 rabattable (cabine double)	–	●	●	–
Banquette arrière à dossier divisé 60/40 rabattable (cabine multiplace)	●	●	●	●

¹ Exige les option(s) et/ou groupe(s) livrable(s). ² Cabine double et cabine multiplace uniquement. ³ Livrable pour cabine double ou cabine multiplace. Exige garniture en tissu. ⁴ Comprend soutien lombaire à réglage manuel côté conducteur lorsque la garniture en tissu est commandée. ⁵ Le siège arrière comprend garniture en vinyle. ⁶ Exige banquette avant à dossier divisé 40/20/40. ⁷ Comprend et uniquement livrable avec sièges baquets avant chauffants et ventilés à réglage intégral. Le siège arrière comprend garniture en vinyle.

SPÉCIFICATIONS (SUITE)

	WT	LT	LTZ	HIGH COUNTRY
INFODIVERTISSEMENT				
Radio MyLink ¹ de Chevrolet				
Comprend écran couleur tactile de 7 po en diagonale avec radio AM/FM stéréo, prise audio auxiliaire, connexion de téléphone et lecture audio en continu sans fil Bluetooth ²	●	–	–	–
Radio MyLink ¹ de Chevrolet				
Comprend écran couleur tactile de 8 po en diagonale avec les caractéristiques de la radio MyLink de Chevrolet mentionnées ci-dessus	–	●	●	–
Radio MyLink ¹ de Chevrolet avec système de navigation ³				
Comprend écran couleur tactile de 8 po en diagonale avec les caractéristiques de la radio MyLink de Chevrolet ci-dessus et SiriusXM ¹⁰ Traffic ⁴ avec essai de 3 mois	–	○	○	●
HD Radio	–	●	●	●
4G LTE avec point d'accès sans fil ⁵ intégré, comprend un essai d'un plan de données de 3 Go ou 1 mois (selon la première éventualité) à partir de la date de livraison du véhicule	○ ⁶	●	●	●
10 ans de connectivité de série avec l'Accès connecté de Chevrolet ⁷	○ ⁶	●	●	●
Système sonore à 6 haut-parleurs	●	●	●	–
Système sonore Bose ¹⁰ de catégorie supérieure à 6 haut-parleurs – avec banquette avant (cabine double et cabine multiplace)	–	○ ⁸	○ ⁸	–
Système sonore Bose de catégorie supérieure à 7 haut-parleurs (comprenant caisson d'extrêmes-graves) – avec sièges baquets avant	–	○ ⁸	○ ⁸	●
Lecteur CD/MP3	–	●	●	●
Radio ⁹ SiriusXM abonnement d'essai de 3 mois	○ ⁶	●	●	●
Ports USB ¹⁰ et prise audio auxiliaire	●	●	●	●
Station de recharge sans fil ¹¹ (cabine double et cabine multiplace)	–	○ ¹²	○ ¹²	●
GROUPES LIVRABLES				
Édition spéciale chasse-neige d'Alaska	○ ¹³	○ ¹⁴	–	–
Comprend roues de 18 po en aluminium noir (RT4), pneus LT275/65R18E tout terrain Wrangler DuraTrac ¹⁰ de Goodyear, groupe d'installation de chasse-neige livrable, feux de gabarit ambre fumé sur le toit et doublure de caisse pulvérisée (livrable pour modèles 2500HD et 3500HD 4RM et RARJ)				

● DE SÉRIE ○ LIVRABLE – NON LIVRABLE

	WT	LT	LTZ	HIGH COUNTRY
GROUPES LIVRABLES (SUITE)				
Édition sport personnalisée (LT)	–	○ ⁸	–	–
Comprend radars de stationnement avant et arrière, calandre couleur de la carrosserie avec barres chromées, pare-chocs avant et arrière couleur de la carrosserie, doublure de caisse pulvérisée, phares antibrouillard, poignées de portes et moulures latérales chromées, boîtiers de rétroviseurs chromés pour 2500HD, et roues de 20 po en aluminium poli à 5 rayons (PYU) pour 2500HD, roues de 18 po en aluminium chromé (PYV) pour 3500HD à RARS et roues de 17 po en aluminium poli (RS7) pour 3500HD à RARJ (nécessite une cabine multiplace en noir ou blanc sommet avec pneus tout terrain LT265/60R20)				
Édition sport personnalisée (LTZ)	–	–	○	–
Comprend radars de stationnement avant et arrière, calandre couleur de la carrosserie avec barres chromées, pare-chocs avant et arrière couleur de la carrosserie, doublure de caisse pulvérisée et roues de 20 po en aluminium poli à 6 rayons (Q7R) pour 2500HD, roues de 18 po en aluminium chromé (PYV) pour 3500HD à RARS et roues de 17 po en aluminium poli (RS7) pour 3500HD à RARJ (nécessite une cabine multiplace en noir ou blanc sommet avec pneus tout terrain LT265/60R20)				
Groupe alerte au conducteur – cabine classique	–	○ ⁸	–	–
– cabine double et cabine multiplace	–	–	○ ⁸	●
Comprend avertisseur de sortie de voie, alerte de prévention de collision, siège conducteur à alerte de sécurité et radars de stationnement avant et arrière				
Groupe divertissement (cabine multiplace)	–	–	○ ⁸	○
Comprend lecteur DVD/Blu-ray ¹⁵ au siège arrière, écran ACL de 9,2 po, télécommande et 2 casques d'écoute sans fil				
Groupe d'installation de sellette d'attelage/col de cygne	○	○	○	○
Comprend plate-forme d'attelage montée au cadre pour accepter la sellette d'attelage ou l'attelage en col de cygne avec orifices percés au plancher pour monter l'attelage et faisceau de remorque à 7 fils monté dans la caisse ¹⁵				
Groupe commodité LT	–	○	–	–
Comprend siège conducteur à réglage électrique en 10 sens (avec banquette avant à dossier divisé), démarreur à distance, désembueur de lunette arrière, prise de courant de 110 V c.a., colonne de direction inclinable et télescopique et phares antibrouillard. Les cabines double et multiplace comprennent aussi commande automatique de la température à deux zones				
Groupe LT Plus (cabine double et cabine multiplace)	–	○	–	–
Comprend télécommande universelle, radar de stationnement arrière, pédales à réglage électrique et lunette arrière coulissante avec désembueur électrique				
Groupe LTZ Plus	–	–	○	–
Comprend pédales à réglage électrique, système sonore de catégorie supérieure Bose, radars de stationnement avant et arrière et volant chauffant				

¹ La fonctionnalité MyLink varie selon le modèle. La fonctionnalité totale exige la compatibilité Bluetooth et un téléphone intelligent, ainsi qu'une connexion USB pour certains appareils. ² Consultez le site connexiontotalechevrolet.ca pour savoir quels téléphones sont compatibles avec le véhicule. ³ Au moment de mettre sous presse, les données cartographiques détaillées de la plupart des principales régions urbaines des États-Unis et de certaines régions métropolitaines du Canada (Vancouver, Calgary, Edmonton, Winnipeg, Windsor, London, Toronto, Ottawa, Montréal, Québec et Halifax) étaient disponibles. La couverture est considérablement limitée à l'extérieur de ces zones. ⁴ Les abonnements au service de radio satellite SiriusXM et à SiriusXM Traffic sont vendus en tant que forfait après la période d'essai. Si vous décidez de garder le service après votre essai, le forfait d'abonnement que vous choisirez se renouvellera automatiquement par la suite et vous sera facturé selon le mode de paiement que vous aurez choisi, aux tarifs en vigueur à ce moment-là. Des frais et des taxes s'appliquent. Pour annuler votre abonnement, vous devez nous téléphoner au 1 866 635-0528. Pour connaître toutes les conditions, consultez l'Entente du client à : siriusxm.ca/conditions. Tous les frais et la programmation peuvent être modifiés. SiriusXM Traffic est offert uniquement dans certains marchés. Pour plus de renseignements, consultez siriusxm.ca/servicestraffic. ⁵ OnStar agit à titre d'intermédiaire auprès des fournisseurs de services d'urgence actuels. Ce ne sont pas tous les véhicules qui peuvent transmettre toutes les données reliées à l'accident. Le service d'Assistance routière est fourni par Allstate Roadside Services. Des limitations et restrictions s'appliquent. L'Assistance en cas de vol de véhicule nécessite un système antivol activé installé en usine et une sélection de préférences de communication d'avis. Ces services ont pour but de vous aider à récupérer le véhicule et n'empêchent pas le vol et ne protègent pas contre les dommages ou les pertes. Des frais supplémentaires de messagerie et de transmission de données peuvent s'appliquer. Les services sont assujettis aux modalités de l'utilisateur et à des restrictions. Consultez onstar.ca pour obtenir plus de détails. ⁶ Exige le plan Sain et sûr OnStar. ⁷ Certaines restrictions s'appliquent. Non transférable. Connectivité de série offerte à l'acheteur d'origine pour 10 ans à compter de la date de livraison du véhicule pour les véhicules Chevrolet de l'année modèle 2018 et plus récents. Consultez onstar.ca pour connaître les détails et les restrictions du plan. L'Accès connecté ne comprend pas les services d'urgence et les services de sécurité. La disponibilité de l'Accès connecté et de n'importe lequel de ses services dépend de la compatibilité des réseaux sans fil 4G LTE et est sujette à changement. ⁸ Exige les option(s) et/ou groupe(s) livrable(s). ⁹ Offert dans 10 provinces et 3 territoires au Canada, de même que dans les 48 États américains contigus. Abonnements vendus séparément après la période d'essai. Si vous décidez de garder votre service à la fin de votre abonnement d'essai, l'abonnement que vous choisirez se renouvellera automatiquement et vous sera facturé aux tarifs en vigueur à ce moment-là jusqu'à ce que vous téléphoniez au 1 888 539-7474 pour le résilier. D'autres frais et taxes s'appliqueront. Tous les frais et la programmation peuvent être modifiés. Pour connaître toutes les conditions, consultez l'Entente du client à : siriusxm.ca/conditions. ¹⁰ Ne sont pas compatibles avec tous les appareils. ¹¹ Le système sans fil recharge un appareil mobile compatible PMA ou Qi. Certains appareils exigent un adaptateur ou un couvercle arrière. Pour vérifier la compatibilité des téléphones ou autres appareils, consultez le site connexiontotalechevrolet.ca pour les détails. ¹² Compris et seulement livrables avec sièges baquets avant. ¹³ Comprend rétroviseurs verticaux noirs pour 2500HD et interrupteurs d'aménagement de véhicules. ¹⁴ Comprend rétroviseurs verticaux à réglage électrique chauffants noirs. Exige revêtement de plancher en vinyle caoutchouté graphite livrable. ¹⁵ Exige doublure de caisse pulvérisée et rétroviseurs verticaux livrables.

SPÉCIFICATIONS (SUITE)

● DE SÉRIE ○ LIVRABLE – NON LIVRABLE

	WT	LT	LTZ	HIGH COUNTRY
GROUPES LIVRABLES (SUITE)				
Édition minuit Comprend radars de stationnement avant et arrière, calandre noire avec barres chromées, pare-chocs avant et arrière noirs, emblèmes Chevrolet noirs, cercles de phares et de phares antibrouillard, doublure de caisse pulvérisée, marchepieds tubulaires noirs ronds de 4 po, rétroviseurs verticaux chauffants à réglage électrique et roues de 18 po en aluminium noir (RT4) avec pneus LT275/65R18E tout terrain Wrangler DuraTrac [®] de Goodyear. – LT ajoute phares antibrouillard – LTZ ajoute poignées de porte noires, boîtiers de rétroviseurs et moulures latérales (exige couleur extérieure noire et groupe tout terrain Z71; livrable avec modèles 2500HD à cabine multiplace 4RM)	–	○	○	–
Groupe Silverado HD Custom (cabine double et cabine multiplace) Comprend plan Sain et sûr ² OnStar pendant 1 mois, roues de 20 po en aluminium poli à 5 rayons (PYU), rétroviseurs extérieurs chauffants à réglage électrique, poignées de porte chromées et boîtiers de rétroviseurs chromés, glaces teintées foncé derrière les portes avant, télédéverrouillage avec télédéverrouillage du hayon, équipement de remorquage, commande de freins de remorque électrique intégrée, doublure de caisse pulvérisée et prise de courant de 110 V c.a. (livrable avec modèles 2500HD; nécessite pneus tout terrain LT265/60R20)	○ ¹	–	–	–
Groupe d'installation de chasse-neige Comprend source d'alimentation pour feux de recul et feu d'urgence sur le toit, alternateur de 220 A, faisceau de câblage d'éclairage avant, préparation pour gyrophare de toit, plaque de protection de dessous de carrosserie et ressorts avant ultra-robustes (livrable avec modèles 4RM)	○	○	○	○
Équipement de remorquage Comprend plate-forme d'attelage répartiteur de charge et attelage de remorque de 2,5 po avec adaptateur de 2 po. Comprend aussi faisceau à 7 fils avec circuits de remorquage à fusible indépendants insérés dans un connecteur étanche à 7 voies pour le branchement des feux de stationnement, des feux de recul ainsi que des clignotants gauche et droit, du conducteur du frein électrique, de la batterie et d'une mise à la masse. Le connecteur de remorque comprend également la prise à 4 voies pour un branchement sans frein de remorque – feux de stationnement, feux de frein et clignotants. Une commande de freins de remorque intégrée est comprise si le véhicule n'en est pas déjà équipé	○ ³	○ ³	●	●
Édition Grande expédition (cabine double et cabine multiplace) Comprend siège conducteur à réglage électrique en 10 sens, commande automatique de la température à deux zones, désembueur de lunette arrière, démarreur à distance, prise de 110 V c.a., colonne de direction inclinable et télescopique, marchepieds tubulaires chromés ronds de 4 po et phares antibrouillard; les modèles 2500HD comprennent aussi équipement de remorquage et commande de freins électrique de remorque	–	○ ⁴	–	–
Groupe Vortec Plus Comprend groupe tout terrain Z71, groupe LTZ Plus, rétroviseurs verticaux chauffants à réglage électrique avec boîtiers chromés, roues de 20 po en aluminium poli à 5 rayons (PYU) et sièges baquets avant (livrable pour modèles 2500HD 4RM avec V8 Vortec de 6 L)	–	–	○	–
Groupe commodité WT Comprend glaces teintées foncé derrière les portes avant, prise de courant de 110 V c.a., télédéverrouillage avec télédéverrouillage du hayon, caméra arrière et rétroviseurs extérieurs chauffants à réglage électrique (comprend aussi glaces à commande électrique pour modèles à cabine classique)	○	–	–	–

¹ Exige les option(s) et/ou groupe(s) livrable(s). ² OnStar agit à titre d'intermédiaire auprès des fournisseurs de services d'urgence actuels. Ce ne sont pas tous les véhicules qui peuvent transmettre toutes les données reliées à l'accident. Le service d'Assistance routière est fourni par Allstate Roadside Services. Des limitations et restrictions s'appliquent. L'Assistance en cas de vol de véhicule nécessite un système antivol activé installé en usine et une sélection de préférences de communication d'avis. Ces services ont pour but de vous aider à récupérer le véhicule et n'empêchent pas le vol et ne protègent pas contre les dommages ou les pertes. Des frais supplémentaires de messagerie et de transmission de données peuvent s'appliquer. Les services sont assujettis aux modalités de l'utilisateur et à des restrictions. Consultez onstar.ca pour obtenir plus de détails. ³ De série pour modèles 3500HD. ⁴ Non livrable avec V8 turbodiesel Duramax de 6,6 L, groupe commodité LT, édition spéciale chasse-neige d'Alaska, édition minuit ou édition sport personnalisée pour modèles 2500HD. Non livrable avec V8 turbodiesel Duramax de 6,6 L, groupe commodité LT, édition spéciale chasse-neige d'Alaska, édition minuit ou édition sport personnalisée pour modèles 3500HD.

COULEURS EXTÉRIEURES



G1K – BLEU OCÉAN PROFOND MÉTALLISÉ¹



G1W – NACRE IRISÉ TRIPLE COUCHE^{1,2}



G2X – HAVANE MÉTALLISÉ¹



G7C – ROUGE ARDENT³



GAN – ARGENT GLACÉ MÉTALLISÉ³



GAZ – BLANC SOMMET



GBA – NOIR



GPA – GRAPHITE MÉTALLISÉ



GPJ – TEINTE ROUGE CAJUN^{1,2}

¹ Livrable moyennant supplément. ² Non livrable pour WT. ³ Non livrable pour High Country. ⁴ Compris et livrable uniquement avec édition spéciale chasse-neige d'Alaska. ⁵ Compris et livrable uniquement avec édition spéciale chasse-neige d'Alaska ou édition minuit. ⁶ Compris et livrable uniquement pour édition minuit. ⁷ Compris et livrable uniquement pour Silverado HD Custom. ⁸ Exige modèle à cabine double ou cabine multiplace. ⁹ Compris et livrable uniquement avec groupe Vortec Plus. ¹⁰ Exige modèle à cabine multiplace.

ROUES

2500HD



17 po en acier peint (PYN)
(de série pour WT)



17 po en aluminium usiné (PYQ)
(de série pour LT, livrables pour WT)



18 po en acier peint (PYT)
(livrables pour WT)



18 po en aluminium peint noir (RT4)
(livrables pour WT⁴, LT⁵ et LTZ⁶)



18 po en aluminium chromé (PYV)
(de série pour LTZ; livrables pour LT)



20 po en aluminium poli à 5 rayons
(PYU) (livrables pour WT⁷, LT⁸, LTZ⁹
et High Country)



20 po en aluminium chromé (RQ9)
(de série pour High Country)



20 po en aluminium poli avec évidements
peints argent foncé métallisé (RTH)
(livrables pour WT¹⁰, LT¹⁰, LTZ¹⁰ et High Country)



20 po en aluminium poli à 6 rayons (Q7R)
(livrables pour LTZ)

3500HD À ROUES ARRIÈRE SIMPLES (RARS)



18 po en acier peint (PYT)
(de série pour WT)



18 po en aluminium chromé (PYV)
(de série pour LT, LTZ et High Country)



18 po en aluminium peint noir (RT4)
(livrable pour WT⁴ et LT⁵)

3500HD À ROUES ARRIÈRE JUMELÉES (RARJ)



17 po en acier peint (PYW)
avec garnitures et cache-moyeux
peints (P03)
(de série pour WT)



17 po en acier peint (PYW)
avec garnitures et cache-moyeux
chromés (P06)
(de série pour LT et LTZ)



17 po en aluminium poli (RS7)
(de série pour High Country, livrables
pour LT¹⁰ et LTZ¹⁰)

COULEURS INTÉRIEURES



Vinyle gris cendré foncé avec garnitures contrastantes noir jais¹



Tissu gris cendré foncé avec garnitures contrastantes noir jais^{1,2,3}



Cuir gris cendré foncé avec garnitures contrastantes noir jais⁴



Cuir perforé gris cendré foncé avec garnitures contrastantes noir jais⁵



Tissu noir jais avec garnitures contrastantes noir jais^{2,6}



Cuir noir jais avec éléments contrastants noir jais^{4,7}



Cuir perforé noir jais avec éléments contrastants noir jais⁵



Cuir perforé noir jais avec garnitures contrastantes gris cendré moyen⁸



Tissu dune avec garnitures contrastantes cacao^{1,2,3}



Cuir dune avec garnitures contrastantes cacao⁴



Cuir perforé dune avec garnitures contrastantes cacao⁵



Cuir perforé marron⁸

¹ De série pour WT. ² De série pour modèles LT à cabine double et cabine multiplace. ³ Livrable pour modèle LT à cabine classique; exige groupe commodité LT ou édition Grande expédition livrables. ⁴ De série pour LTZ. ⁵ Livrable pour LTZ; exige sièges baquets avant chauffants et ventilés à réglage intégral livrables. ⁶ De série pour modèle LT à cabine classique. ⁷ Livrable pour modèles LT à cabine double et cabine multiplace; exige groupe commodité LT ou édition Grande expédition livrables. ⁸ De série pour High Country.

CENTURY
AUTO.CA

DIMENSIONS

	CABINE CLASSIQUE ET CAISSE LONGUE	CABINE DOUBLE ET CAISSE STANDARD (2500HD)	CABINE DOUBLE ET CAISSE LONGUE	CABINE MULTIPLACE ET CAISSE STANDARD	CABINE MULTIPLACE ET CAISSE LONGUE
EXTÉRIEUR, MM (PO)					
Empattement	3 393 (133,6)	3 663 (144,2)	4 016 (158,1)	3 904 (153,7)	4 260 (167,7)
Longueur	5 700 (224,4)	5 842 (230)	6 322 (248,9)	6 083 (239,5)	6 563 (258,4)
Largeur – RARS	2 035 (80,1)	2 045 (80,5)	2 045 (80,5)	2 045 (80,5)	2 045 (80,5)
Largeur – RARJ	2 438 (96)	–	2 438 (96)	–	2 438 (96)
Hauteur – 2500HD 2RM	1 976 (77,8)	1 984 (78,1)	1 978 (77,9)	1 988 (78,3)	1 981 (78)
Hauteur – 3500HD 2RM RARS	1 977 (77,8)	–	1 981 (78)	1 990 (78,3)	1 979 (77,9)
Hauteur – 3500HD 2RM RARJ	1 950 (76,8)	–	1 972 (77,6)	–	1 976 (77,8)
Hauteur – 2500HD 4RM	1 975 (77,8)	1 984 (78,1)	1 978 (77,9)	1 987 (78,2)	1 980 (78)
Hauteur – 3500HD 4RM RARS	1 979 (77,9)	–	1 980 (78)	1 985 (78,1)	1 983 (78,1)
Hauteur – 3500HD 4RM RARJ	1 962 (77,2)	–	1 972 (77,6)	–	1 975 (77,8)
Voie avant	1 748 (68,8)	1 748 (68,8)	1 748 (68,8)	1 748 (68,8)	1 748 (68,8)
Voie arrière – RARS	1 709 (67,3)	1 709 (67,3)	1 709 (67,3)	1 709 (67,3)	1 709 (67,3)
Voie arrière – RARJ	1 906 (75)	–	1 906 (75)	–	1 906 (75)
INTÉRIEUR, MM (PO)					
Dégagement à la tête, avant	1 087 (42,8)	1 087 (42,8)	1 087 (42,8)	1 087 (42,8)	1 087 (42,8)
Dégagement à la tête, arrière	–	982 (38,7)	982 (38,7)	1 029 (40,5)	1 029 (40,5)
Dégagement aux jambes, avant	1 150 (45,3)	1 150 (45,3)	1 150 (45,3)	1 150 (45,3)	1 150 (45,3)
Dégagement aux jambes, arrière	–	880 (34,6)	880 (34,6)	1 040 (40,9)	1 040 (40,9)
Dégagement aux épaules, avant	1 677 (66)	1 647 (64,8)	1 647 (64,8)	1 647 (64,8)	1 647 (64,8)
Dégagement aux épaules, arrière	–	1 634 (64,3)	1 634 (64,3)	1 634 (64,3)	1 634 (64,3)
Dégagement aux hanches, avant	1 543 (60,7)	1 543 (60,7)	1 543 (60,7)	1 543 (60,7)	1 543 (60,7)
Dégagement aux hanches, arrière	–	1 530 (60,2)	1 530 (60,2)	1 530 (60,2)	1 530 (60,2)

CAPACITÉS MAXIMALES

	CABINE CLASSIQUE ET CAISSE LONGUE	CABINE DOUBLE ET CAISSE STANDARD (2500HD)	CABINE DOUBLE ET CAISSE LONGUE	CABINE MULTIPLACE ET CAISSE STANDARD	CABINE MULTIPLACE ET CAISSE LONGUE
DIMENSIONS, MM (PO)					
Longueur de caisse au plancher	2 483 (97,8)	2 003 (78,9)	2 483 (97,8)	2 003 (78,9)	2 483 (97,8)
Largeur de caisse entre passages de roues	1 296 (51)	1 296 (51)	1 296 (51)	1 296 (51)	1 296 (51)
Largeur intérieure de caisse au plancher	1 642 (64,6)	1 642 (64,6)	1 642 (64,6)	1 642 (64,6)	1 642 (64,6)
Hauteur intérieure de caisse – 2500HD	539 (21,2)	536 (21,1)	539 (21,2)	536 (21,1)	539 (21,2)
Hauteur intérieure de caisse – 3500HD RARS	539 (21,2)	–	539 (21,2)	539 (21,2)	539 (21,2)
Hauteur intérieure de caisse – 3500HD RARJ	542 (21,3)	–	542 (21,3)	–	542 (21,3)
VOLUME, L (PI³)¹					
Volume utilitaire	2 161 (76,3)	1 727 (61)	2 161 (76,3)	1 727 (61)	2 161 (76,3)
CAPACITÉ, L (GAL IMP.)					
Réservoir de carburant	136 (29,9)	136 (29,9)	136 (29,9)	136 (29,9)	136 (29,9)

¹ Le volume et la capacité de charge sont limités par le poids et sa répartition.



PROTECTION CHEVROLET

Faites l'expérience de la protection Chevrolet, un programme complet de couverture, de garantie et de protection qui est de série à l'achat ou à la location de chaque Chevrolet Silverado HD 2018 neuf. Veuillez visiter chevrolet.ca ou consulter votre concessionnaire pour tous les détails.

VOTRE PROGRAMME COMPLET D'AVANTAGES DU PROPRIÉTAIRE.

Vidanges d'huile gratuites² pendant 2 ans/48 000 km¹

Garantie limitée de véhicule neuf de 3 ans/60 000 km¹

Garantie limitée sur les composants du groupe motopropulseur de 5 ans/160 000 km¹ sans franchise pour les réparations et entièrement transférable sans frais

Transport de dépannage pendant 5 ans/160 000 km³

Assistance routière 24 heures sur 24, 7 jours sur 7, pendant 5 ans/160 000 km¹

Couverture contre les perforations dues à la corrosion pendant 6 ans/160 000 km¹

Couverture des convertisseurs catalytiques et des modules du groupe motopropulseur pendant 8 ans/130 000 km¹

Un essai d'un mois des Services connectés de Chevrolet ainsi qu'un mois d'accès aux services du plan Sain et sûr OnStar³

10 ans de connectivité de série avec l'Accès connecté de Chevrolet⁴

AUTRES PRIVILÈGES ET PROGRAMMES⁵

- Plan de protection GM (PPGM) – Seul programme d'entretien prolongé appuyé par les ressources et l'engagement de General Motors, le PPGM peut être acheté au moment de la vente, ou après pendant la période de garantie limitée de véhicule neuf.
- Service Certifié Chevrolet – Pour aider votre véhicule Chevrolet à assurer les performances promises, fiez-vous au Service Certifié Chevrolet – exclusivement chez votre concessionnaire Chevrolet. Votre véhicule comporte une ingénierie d'excellence et les techniciens formés par GM ont l'expertise pour s'en occuper.
- Club des propriétaires Chevrolet – À titre de propriétaire, profitez des avantages que propose le Club des propriétaires Chevrolet. Cette destination en ligne vous donne accès à des concours, à des offres en vigueur ainsi qu'à des conseils pratiques les plus récents sur la conduite et l'entretien de votre véhicule. Pour en savoir plus, consultez my.chevrolet.ca.

POUR VOUS AIDER À ACHETER OU À LOUER UN VÉHICULE NEUF

- Financement d'achat et de location – Financement sur place, consultez votre concessionnaire pour tous les détails⁹
- Programme Prime GM pour étudiants – Les étudiants ou les nouveaux diplômés d'une école secondaire, d'un collège ou d'une université⁶ peuvent être admissibles à une prime pour étudiants de 500 \$ ou 750 \$⁵ (taxes incluses) (selon le véhicule choisi) applicable à l'achat, à la location ou au financement d'un véhicule neuf Chevrolet admissible.
- La carte GM^{MD} – Les titulaires de carte peuvent échanger les primes applicables au prix d'achat total ou au versement initial de location d'une voiture, d'un camion ou d'un multisegment Chevrolet neuf admissible. Des restrictions et limites s'appliquent. Pour obtenir tous les détails du programme, veuillez visiter lacartegm.ca.

SOURCES D'INFORMATION Pour obtenir tous les détails sur ces programmes, rendez-vous chez votre concessionnaire Chevrolet ou à l'un de ces centres d'information :

- Le site Web de Chevrolet à chevrolet.ca
- Le centre de service à la clientèle GM au **1 800 463-7483** ou au **1 800 263-3830** pour les utilisateurs d'ATS.

À PROPOS DE CETTE BROCHURE Certains équipements représentés ou décrits dans cette brochure peuvent être livrables moyennant supplément. La brochure se veut complète et exacte. Toutefois, nous nous réservons le droit de modifier les prix, les couleurs, les matériaux, l'équipement, les caractéristiques, les modèles et la disponibilité en tout temps et sans préavis. Les spécifications, les dimensions, les mesures, les cotes et les autres données figurant dans la présente brochure ainsi que sur d'autres imprimés provenant de l'établissement concessionnaire ou apposées sur les véhicules sont données à titre indicatif et sont fondées sur les plans de conception, les dessins techniques, les prototypes et les essais en laboratoire. Votre véhicule peut différer selon les procédés de fabrication et l'équipement installé. Puisque certains renseignements peuvent avoir été mis à jour depuis la date de publication, veuillez communiquer avec votre concessionnaire Chevrolet pour obtenir des précisions. La Compagnie General Motors du Canada se réserve le droit de prolonger ou de raccourcir l'année-modèle de tout produit pour quelque raison que ce soit ou de débiter et de terminer des années-modèles à des dates différentes. Certaines caractéristiques du véhicule peuvent à la longue perdre leur utilité à cause de la désuétude due aux changements technologiques. Sauf mention contraire, toutes les indications sont basées sur les tout derniers renseignements disponibles sur la concurrence. À l'exclusion d'autres véhicules GM.

MOTEURS Les véhicules Chevrolet sont équipés de moteurs fabriqués par GM Global Propulsion Systems ou par d'autres fournisseurs de GM dans le monde entier. Les moteurs des véhicules Chevrolet peuvent aussi équiper d'autres marques et modèles GM.

L'ASSEMBLAGE Les véhicules Chevrolet et leurs composants sont fabriqués et assemblés par différentes unités d'exploitation de General Motors, ses filiales et ses fournisseurs à l'échelle mondiale. À l'occasion, il peut être nécessaire de fabriquer des véhicules Chevrolet avec des composants différents de ceux prévus à l'origine ou provenant de fournisseurs différents. Étant donné que certaines options peuvent ne pas être disponibles lorsque votre véhicule est assemblé, nous vous recommandons de vous assurer que votre véhicule comprend l'équipement que vous avez commandé ou, dans le cas contraire, que les changements sont acceptables pour vous.

COMMANDES DE PARC Certains équipements de série peuvent être supprimés dans les commandes de parc. Demandez tous les détails à votre concessionnaire.

REMARQUE IMPORTANTE CONCERNANT LES MODIFICATIONS ET LES GARANTIES Les installations ou modifications concernant le véhicule (ou le châssis) d'origine, tel que distribué par General Motors, ne sont pas couvertes par la garantie limitée de véhicule neuf General Motors. Le carrossier, le monteur, l'installateur ou le modificateur de l'équipement est seul responsable des garanties concernant la carrosserie ou l'équipement et toute modification (ou concernant toute conséquence des modifications) aux pièces, composants, systèmes ou ensembles installés par GM. General Motors décline toute responsabilité concernant la sécurité ou la qualité des caractéristiques de design, des matériaux ou de l'exécution de toute modification par lesdits fournisseurs.

MARQUES La présente brochure comprend les marques suivantes, sans en exclure d'autres : General Motors, GM, Chevrolet, l'emblème Chevrolet, Silverado et leurs logos respectifs, les emblèmes, les slogans, les noms de modèles de véhicules, les conceptions de carrosserie et d'autres marques comme : Duralife, Duramax, Hydra-Matic, myChevrolet, MyLink, OnStar, l'emblème OnStar, StabiliTrak et Vortec, sont des marques de commerce de General Motors LLC et/ou de la Compagnie General Motors du Canada, de ses filiales, de ses sociétés affiliées ou de ses concédants de licence. Allison est une marque déposée d'Allison Transmission, Inc. Apple, iPad, iPhone, iPod et iTunes sont des marques de commerce d'Apple Inc., marques déposées aux États-Unis et dans d'autres pays. Bluetooth est une marque déposée de Bluetooth SIG, Inc. Blu-ray est une marque de commerce de Blu-ray Disc Association. Bose est une marque déposée de Bose Corporation. Facebook est une marque déposée de Facebook Inc. Goodyear est une marque déposée de The Goodyear Tire & Rubber Company of Canada, Limited. Wrangler et Duratrak sont des marques déposées de The Goodyear Tire & Rubber Company. © 2018 Sirius XM Canada Inc. « SiriusXM », le logo SiriusXM, le nom des chaînes et leurs logos sont des marques déposées de Sirius XM Radio Inc. et sont utilisées sous licence. Tous droits réservés. Twitter est une marque de commerce de Twitter, Inc. YouTube est une marque déposée et Android est une marques de commerce de Google Inc.

DROIT D'AUTEUR © 2018 Compagnie General Motors du Canada. Tous droits réservés. Le texte, les images, les graphiques et autre matériel contenus dans cette brochure sont tributaires du droit d'auteur et des droits de la propriété intellectuelle de General Motors LLC et/ou de la Compagnie General Motors du Canada. Ces éléments ne peuvent pas être reproduits, distribués ni modifiés sans la permission expresse obtenue par écrit de General Motors LLC et/ou de la Compagnie General Motors du Canada. Mai 2018.

¹ Maximum de quatre services LHF gratuits. Les remplissages de fluides, inspections, rotations des pneus, alignements des roues et autres services ne sont pas couverts. Des conditions et limites s'appliquent. Demandez tous les détails à votre concessionnaire.

² Selon la première éventualité. Des conditions et limites s'appliquent. ³ Les services sont assujettis aux modalités de l'utilisateur et à des restrictions. Consultez onstar.ca pour obtenir plus de détails. Les plans de données sont offerts par AT&T ou son fournisseur de services local. La disponibilité est sujette à changement. ⁴ Certaines restrictions s'appliquent. Non transférable. Connectivité de série offerte à l'acheteur d'origine pour 10 ans à compter de la date de livraison du véhicule pour les véhicules Chevrolet de l'année modèle 2018 et plus récents. Consultez onstar.ca pour connaître les détails et les restrictions du plan. L'Accès connecté ne comprend pas les services d'urgence et les services de sécurité. La disponibilité de l'Accès connecté et de n'importe lequel de ses services dépend de la compatibilité des réseaux sans fil 4G LTE et est sujette à changement. ⁵ Des conditions et restrictions s'appliquent. ⁶ Sous réserve d'admissibilité.



DÉCOUVREZ DE **NOUVEAUX** HORIZONS



[TWITTER.COM/CHEVROLETCANADA](https://twitter.com/CHEVROLETCANADA)



[YOUTUBE.COM/CHEVROLETCANADA](https://www.youtube.com/CHEVROLETCANADA)



[FACEBOOK.COM/CHEVROLETCANADA](https://www.facebook.com/CHEVROLETCANADA)

CHEVROLET.CA

CENTURY
AUTO.CA