



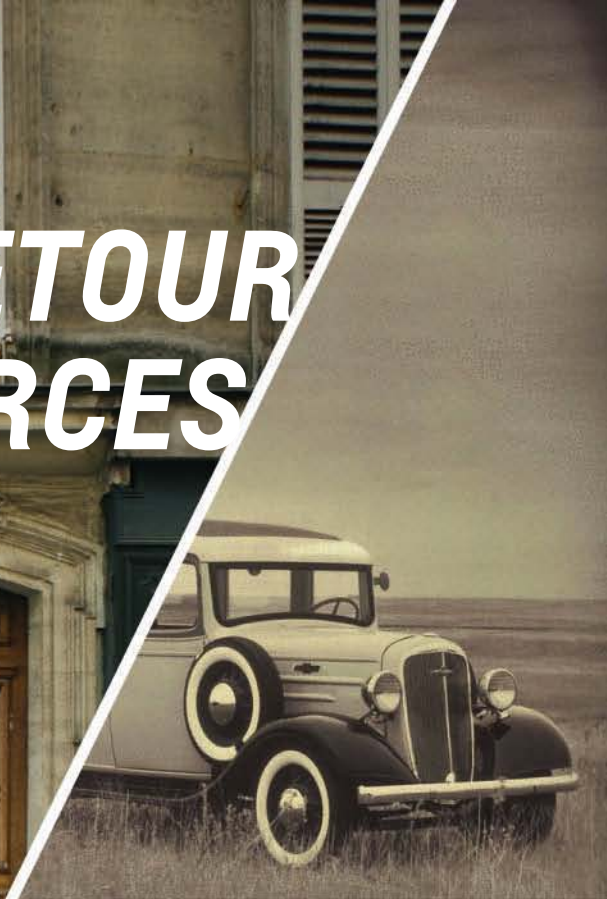
NOUVEAU CHEVROLET TRAX

FIND **NEW** ROADS™



CHEVROLET

UN RETOUR AUX SOURCES



TRAX. Le Trax est le nouveau SUV urbain cinq places de Chevrolet. Il offre un grand confort pour les passagers, une capacité de chargement et une connectivité exceptionnelles. Le Chevrolet Trax est le fruit du savoir-faire et de l'expérience des SUV de Chevrolet depuis plus de 75 ans. Le Trax reprend l'essence même du SUV et l'adapte à l'aventure urbaine. Il s'appuie sur le meilleur du passé pour vous offrir le meilleur du futur.



UN STYLE AUTHENTIQUE

STYLE. Le Trax ne passe pas inaperçu avec sa carrure imposante et robuste, ses lignes sportives et son allure dynamique et déterminée. Le Trax s'appuie fièrement sur une carrosserie aux courbes nettes, une calandre à double étages 100% Chevrolet, un pare-brise incliné, des phares avant en flèche et des jantes en alliage de 18 pouces. Des voies rapides jusqu'aux rues étroites du centre-ville, ce SUV maîtrise son environnement avec une précision instinctive. À l'intérieur, c'est un mélange de dynamisme sophistiqué et de polyvalence, pour un habitacle à la fois accueillant et raffiné.



UN SYSTÈME MULTIMÉDIA CONNECTÉ

DIVERTISSEMENT. Connectez les contenus de votre smartphone au système audio de votre Trax grâce au système Chevrolet MyLink (suivant finition). Utilisez la commande vocale pour passer vos appels et profiter de bien d'autres fonctionnalités avec l'application Siri d'Apple. Pour écouter vos web radios préférées, téléchargez les applications TuneIn* et Stitcher™*. Vous pouvez également télécharger pour un coût unique la nouvelle application de navigation intégrée BringGo*. Lorsque vous êtes à l'arrêt, vous pouvez visionner vos photos et vidéos sur l'écran tactile haute résolution de 7 pouces du système Chevrolet MyLink. Enfin, pour pouvoir appeler en mains libres et en toute sécurité, connectez-vous via les prises USB, Aux-in ou en Bluetooth®.



audio
picture & movie
telephone
smartphone link
settings

12:00 pm

*Vous trouverez ces applications en téléchargement sur les sites suivants :

TuneIn: <http://tunein.com/mobile/>

Stitcher™: <http://stitcher.com/download.php>

BringGo: <http://www.bringgo.com>

DES PERFORMANCES POUR LA VILLE



PERFORMANCE. Allez encore plus loin avec le Trax et sa transmission de très haute qualité. Plusieurs motorisations essence et Diesel vous sont proposées. Chacune offre un parfait équilibre entre performance et consommation optimisée, grâce à la technologie Start&Stop combinée à une transmission manuelle. Avec sa transmission quatre roues motrices à la demande, le Trax va véritablement transcender votre conduite.





PLUS D'ESPACE



ESPACE. Avec seulement 4,25 mètres de long, le Trax est idéalement conçu pour la ville. Cela n'empêche pas son intérieur d'être spacieux et chaleureux, avec des sièges hauts et confortables. Côté chargement, vous disposez d'un coffre de 356 litres et d'une banquette arrière rabattable 60/40. Pour un volume de charge utile exceptionnel, rabattez le siège passager avant (suivant finition). Jusqu'à huit configurations de sièges sont possibles dans votre Trax.



ENCORE PLUS D'ÉQUIPEMENTS

ÉQUIPEMENT. Avec ses suspensions calibrées spécialement pour s'adapter au style de conduite européen, le Chevrolet Trax offre un plaisir de conduite unique. Le système StabiliTrak® (Contrôle électronique de stabilité) analyse votre direction et active les contrôles de traction pour vous remettre sur la bonne trajectoire. En cas

de freinage brusque, le système antiblocage se met en marche indépendamment sur chacune des roues. Le système HSA (assistance au démarrage en côte) empêche le Trax de reculer de façon incontrôlée lorsque vous êtes en pente. Enfin, les radars de recul vous aideront à vous garer partout.



STYLE DE VIE. Avec le Trax, vous profiterez pleinement et librement de la vie citadine. Que ce soit pour des balades improvisées ou des déplacements planifiés, le Trax a tout ce qu'il

faut d'espace et de souplesse pour vous amener à bon port, avec tous vos passagers. Compact et robuste, le Trax reprend l'essence originelle du SUV Chevrolet et l'adapte à l'univers urbain.



UN SUV URBAIN À L'ÉTAT PUR

LA VILLE EN TOUTE SÉCURITÉ



SÉCURITÉ. En plus de l'élégance et du plaisir, le Trax offre aussi la sécurité : ceintures de sécurité à trois points, six airbags, des pédales conducteur rétractables pour protéger le bas de vos jambes, le tout dans une structure pouvant accueillir plus de quatre fois le poids du véhicule. Sur la finition haut de gamme, le système HDC (contrôle de vitesse en descente) permet de freiner le véhicule sur les pentes abruptes sans appuyer sur la pédale de frein.

ACCESSOIRES. Le Trax dispose d'une vaste gamme d'accessoires, tous conçus pour les conducteurs explorateurs comme vous. Cette gamme exceptionnelle comprend des solutions efficaces pour le chargement et les loisirs: des coffres de toit et porte-vélos de marque Thule®, ainsi que des plateaux et organisateurs de coffre. Vous trouverez tous les accessoires chez votre concessionnaire Chevrolet. Alors, profitez au mieux de votre temps libre et faites le plein de plaisir !

1. Coffre de toit Thule®
2. Plateau pour compartiment à bagages
3. Porte-vélos Thule®
4. Organiseur de coffre

Pour une liste complète et à jour des accessoires disponibles, rendez-vous sur www.chevrolet.fr ou www.chevrolet.be

UNE GAMME D'ACCESSOIRES



1.6 16v 115	1.4T 140	1.7 VCDi 130	1.7 VCDi 130 Auto	1.7 VCDi 130 4x4
1.6 2WD MT5 115cv	1.4T 4WD MT6 140cv	1.7D 2WD MT6 130cv	1.7D 2WD AT6 130cv	1.7D 4WD MT6 130cv

MOTEURS & TRANSMISSIONS

Transmission & type de boîte	5, manuelle	6, manuelle	6, manuelle	6, automatique	6, manuelle
Type de carburant	Essence	Essence	Diesel	Diesel	Diesel
Système d'injection	Injection séquentielle multipoints	Injection séquentielle multipoints	Common Rail	Common Rail	Common Rail
Cylindrée (cc)	1 598	1 364	1 686	1 686	1 686
Cylindres, configuration	4 cylindres en ligne	4 cylindres en ligne	4 cylindres en ligne	4 cylindres en ligne	4 cylindres en ligne
Alésage (mm)	79,0	72,5	79,0	79,0	79,0
Course (mm)	81,5	82,6	86	86	86
Embrayage	Hydraulique	Monodisque à sec	Monodisque à sec	Convertisseur de couple	Monodisque à sec
Puissance max. (kW/cv @ rpm)	85/115 @ 6.200	103/140 @ 4.900	96/130 @ 4.000	96/130 @ 4.000	96/130 @ 4.000
Couple max. (Nm @ rpm)	155Nm @ 4.000	200Nm @ 1.850	300Nm @ 2.000	300Nm @ 2.000	300Nm @ 2.000
Taux de compression	11,0 : 1	10,5 : 1	16,5 : 1	16,5 : 1	16,5 : 1
Rapport de pont	4,47	4,17	3,65	3,53	3,65

PERFORMANCES & CONSOMMATIONS*

Vitesse maximale (km/h)	173	194	186	183	183
Accélération 0-100 km/h (sec)	12,3	9,8	9,6	10,5	9,4
Consommation de carburant - urbain (lit./100 km)	8,2	7,8	5,4	6,4	5,6
Consommation de carburant - extra-urbain (lit./100 km)	5,5	5,6	4	4,6	4,5
Consommation de carburant - mixte (lit./100 km)	6,5	6,4	4,5	5,3	4,9
Émissions CO ₂ (g/km)	153	149	120	139	129
Catégorie d'émission	Euro 5	Euro 5	Euro 5	Euro 5	Euro 5
Technologie Start / Stop	OUI	OUI	OUI	NON	OUI

CHASSIS & FREINS

Direction assistée	Électrique	Électrique	Électrique	Électrique	Électrique
Transmission	Traction avant	Traction intégrale	Traction avant	Traction avant	Traction intégrale
Freins avant, diamètre (mm)	Disques ventilés, 300 mm	Disques ventilés, 300 mm	Disques ventilés, 300 mm	Disques ventilés, 300 mm	Disques ventilés, 300 mm
Freins arrière, diamètre (mm)	Disques massifs, 268 mm	Disques massifs, 268 mm	Disques massifs, 268 mm	Disques massifs, 268 mm	Disques massifs, 268 mm
Suspension avant	Jambes de force McPherson	Jambes de force McPherson	Jambes de force McPherson	Jambes de force McPherson	Jambes de force McPherson
Suspension arrière	Essieu avec barre de torsion	Essieu avec barre de torsion	Essieu avec barre de torsion	Essieu avec barre de torsion	Essieu avec barre de torsion

* Données environnementales officielles du gouvernement. Il est important de noter que les chiffres indiqués pour la consommation et les émissions de CO₂ ont été obtenus dans des conditions de test simulé conformément à la directive correspondante de l'UE, pour donner aux acheteurs potentiels des données leur permettant de comparer différents modèles. Ils ne constituent pas une garantie par rapport aux chiffres obtenus par les conducteurs dans la vie courante, qui dépendront du style de conduite, de la charge, de la pression des pneus, des conditions de route et du trafic.

1.6 16v 115	1.4T 140	1.7 VCDi 130	1.7 VCDi 130 Auto	1.7 VCDi 130 4x4
1.6 2WD MT5 115cv	1.4T 4WD MT6 140cv	1.7D 2WD MT6 130cv	1.7D 2WD AT6 130cv	1.7D 4WD MT6 130cv

POIDS

Poids à vide (kg)	1 290	1 379	1 383	1 395	1 429
Poids max. autorisé en charge (kg)	1 787	1 876	1 880	1 892	1 926
Charge tractable - non freinée (kg)	500	500	500	500	500
Charge tractable - freinée (kg)	1 200	1 200	1 200	1 200	1 200

DIMENSIONS

EXTÉRIEUR

Longueur (mm)	4 248	4 248	4 248	4 248	4 248
Largeur sans rétroviseurs (mm)	1 766	1 766	1 766	1 766	1 766
Largeur avec rétroviseurs (mm)	2 035	2 035	2 035	2 035	2 035
Hauteur (mm)	1 674	1 674	1 674	1 674	1 674
Empattement (mm)	2 555	2 555	2 555	2 555	2 555
Voie avant / arrière (mm)	1 540 / 1 540	1 540 / 1 540	1 540 / 1 540	1 540 / 1 540	1 540 / 1 540
Rayon de braquage, minimum (m)	10,9 (jantes 16") / 11,3 (jantes 18")	10,9 (jantes 16") / 11,3 (jantes 18")	10,9 (jantes 16") / 11,3 (jantes 18")	10,9 (jantes 16") / 11,3 (jantes 18")	10,9 (jantes 16") / 11,3 (jantes 18")

INTÉRIEUR

Espace aux jambes avant / arrière (mm)	1 037 / 908	1 037 / 908	1 037 / 908	1 037 / 908	1 037 / 908
Espace aux épaules avant / arrière (mm)	1 374 / 1 340	1 374 / 1 340	1 374 / 1 340	1 374 / 1 340	1 374 / 1 340
Espace aux tête avant / arrière (mm)	1 005 / 985	1 005 / 985	1 005 / 985	1 005 / 985	1 005 / 985
Volume du coffre / avec banquette rabattue (l)	356 / 785	356 / 785	356 / 785	356 / 785	356 / 785
Contenance du réservoir de carburant (l)	53	53	52	52	52
Nombres de places	5	5	5	5	5



1540 mm

1766 mm



2555 mm

4248 mm



1540 mm

1674 mm

COULEURS EXTÉRIEURES



BLANC ALPIN -
SUMMIT WHITE



GRIS ACIER (métallisé) -
ICE SILVER



NOIR CARBONE (métallisé) -
CARBON FLASH BLACK



ROUGE VELVET (métallisé) -
VELVET RED



BRUN ACAJOU (métallisé) -
DEEP ESPRESSO BROWN



BLEU BORACAY (métallisé)
-BORACAY BLUE



GRIS SATIN (métallisé) -
SATIN STEEL GREY



BLANC PERLE (métallisé)
-SNOWFLAKE WHITE PEARL




BLEU ROI -
ROYAL SOLID BLUE



BEIGE SEPIA (métallisé) -
SANDY BEACH BROWN

FINITIONS INTÉRIEURES



Sellerie LS:
Tissue Jet Black



Sellerie LT / LT+:
Tissue / Cuir de synthèse Jet Black



Sellerie LT+:
Cuir de synthèse Jet Black /
Brownstone

JANTES



16" acier avec enjoliveur



16" Aluminium



18" Aluminium

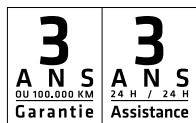
Dimensions des jantes	6.5Jx16	6.5Jx16	7Jx18
RPO des jantes	RRY	RRZ	RV6
Dimensions des pneus	205/70 R16	205/70 R16	215/55 R18
Marque des pneus	Continental	Continental	Continental
Pneus : Efficacité énergétique *	C	C	E
Pneus : Tenue de route sol mouillé *	B	B	B
Pneus : Volume sonore en roulage *	71 dB	71 dB	71 dB
Pneus : Bruit de roulement externe *			

* Test suivant la norme (EC) 1222/2009

NOTRE INSPIRATION, C'EST VOUS

Que vous soyez sur route ou en ville, seul ou en famille, les modèles Chevrolet sont conçus pour vous assurer un confort idéal et une qualité optimale à un prix abordable. Aujourd'hui, Chevrolet enrichit et améliore sa gamme en proposant de nouvelles énergies alternatives, pour plus de polyvalence et une expérience de conduite inégalée. Depuis plus d'un siècle, Chevrolet est synonyme d'excellentes voitures, créées pour répondre aux besoins de la vie courante : des lignes séduisantes, une fiabilité à toute épreuve et des fonctionnalités pratiques pour que vous profitiez de chaque jour qui passe. Aujourd'hui, plus d'un million de conducteurs à travers l'Europe ont rejoint la légende Chevrolet. Nous vous invitons vous aussi à découvrir nos gammes chez l'un de nos 2 500 distributeurs agréés en Europe.

PRIVILÈGES DES PROPRIÉTAIRES CHEVROLET



Toutes les voitures Chevrolet offrent une garantie rassurante. Nous avons une confiance absolue dans la qualité, la technologie et l'équipement de nos véhicules. C'est pourquoi chaque Chevrolet bénéficie de :

- 3 ans ou max. 100.000 kms de garantie complète
- 6 ans de garantie anticorrosion

Vous propriétaire de Chevrolet, vous disposez aussi de la couverture Chevrolet assistance d'une durée de 36 mois – dès la date de la première immatriculation – incluant une assistance routière 24h/24h, 7j/7j, le dépannage jusque chez le réparateur agréé le plus proche et, dans certaines circonstances, la mise à disposition d'un moyen de transport pour la poursuite du voyage.



DONNONS PRIORITÉ À LA SÉCURITÉ.

Gamme Chevrolet – consommation mixte (l/100 km) de 1,2 à 14,5 et émissions de CO₂ (g/km) de 27 à 342.

EXTENSION DE GARANTIE DE VÉHICULE

EXTENSION DE GARANTIE : pour une tranquillité d'esprit totale, Chevrolet propose une extension de garantie pouvant être souscrite annuellement suite à l'expiration de la garantie originale de la nouvelle voiture. Elle couvre la plupart des composants mécaniques et électriques. Des conditions générales sont applicables; pour plus de détails, veuillez contacter votre distributeur Chevrolet.

REMARQUES: Certaines illustrations figurant dans cette brochure comprennent des équipements qui ne sont pas de série. Les informations publiées dans ce prospectus étaient à jour au moment de la mise sous presse. Nous nous réservons le droit d'entreprendre des changements concernant le design et l'équipement. Les couleurs imprimées peuvent différer de celles des véhicules réels. Les équipements en option impliquent un supplément de prix. La disponibilité, les définitions techniques et l'équipement de nos véhicules peuvent varier d'un marché à l'autre et peuvent être changés sans préavis. Des informations concernant le recyclage et la récupération des véhicules arrivés en fin de vie peuvent être trouvées sur le site internet. Pour des informations précises concernant l'équipement de nos véhicules, nous vous prions de contacter votre distributeur Chevrolet.

©2013 Chevrolet France / Chevrolet Belgium.

Tous droits réservés. Ce document ne peut être reproduit, en entier ou en partie, sans la permission écrite de Chevrolet.

* Find New Roads : Explorer de nouvelles routes.

www.chevrolet.fr
www.chevrolet.be



SPARK



AVEO



CRUZE



ORLANDO



CAPTIVA



MALIBU



CAMARO



CORVETTE



VOLT