



CHEVROLET

# CAMARO

MY 2023



FRENADO  
AUTÓNOMO DE  
EMERGENCIA



SISTEMA  
ANTIBLOQUEO  
DE FRENOS



CONTROL  
ELECTRÓNICO  
DE ESTABILIDAD



ALERTA DE  
COLISIÓN  
FRONTAL



SISTEMA DE  
SUJECIÓN  
INFANTIL



AIRBAGS  
(8)

Noviembre 2023

MOTOR

	SS AT	ZL1 AT
Tipo	6.2L V8 SFI	6.2L V8 SFI
Número de Cilindros	8 en V	8 en V
Número de Válvulas	16 VVT	16 VVT
Posición	Delantero	Delantero
Desplazamiento (cc)	6162	6162
Potencia (HP @ RPM)	455 @ 5900	650 @ 5900
Torque (Nm @ RPM)	617 @ 4400	881 @ 4400
Transmisión	AT de 10 Velocidades	AT de 10 Velocidades
Tracción	4X2	4X2

\*Imagen referencial.



PESOS Y CAPACIDADES

	SS AT	ZL1 AT
Peso vacío (kg)	1775	1775
Peso bruto vehicular (kg)	2136	2136
Capacidad de carga (kg)	361	361
Tanque de combustible (L)	72	72
Capacidad baúl (L)	320	320
Capacidad pasajeros	4	4

\*Imagen referencial.



EXTERIOR

	SS	AT	ZL1	AT
Rejillas de admisión de aire en el capó		●		●
Espejos exteriores BodyColor con calefacción, sistema Auto-Dimming (espejo conductor) y memoria personalizado		●		●
Emblema "SS" en la compuerta posterior y persiana frontal		●		○
Tubo de escape doble cromado		●		○
Tubo de escape deportivo		○		●
Luces Delanteras con descarga de alta intensidad con control automático		○		●
Manijas puertas BodyColor		●		●
Panel instrumentos con insertos plateados.		●		●
Panel frontal con detalles de fibra de carbono		○		●
Porta placas delantero		●		●
Spoiler trasero regular		●		○
Spoiler trasero deportivo		○		●
Sunroof		●		●

SEGURIDAD

	SS	AT	ZL1	AT
Alarma luces encendidas		●		●
Alarma llaves olvidadas		●		●
Anclaje de sillas para niños (sistema LATCH)		●		●
Air Bags (8) frontal + laterales (conductor y pasajero) + cortinas + rodillas		●		●
Apertura del baúl remota desde el interior		●		●
Barras de protección a pasajeros por impactos laterales		●		●
Cinturones seguridad de 3 puntos para los 4 ocupantes		●		●
Control de tracción electrónico (TCS)		●		●
Desempañador vidrio trasero (eléctrico)		●		●
Frenos ABS distribución electrónica de frenado (EBD)		●		●
Limpia brisas delantero intermitente		●		●
Luces DRL (Luces de Operación Automática Diurna)		●		●
Monitoreo de presión de llantas		●		●
Palanca de emergencia para apertura del baúl desde el interior		●		●
Cámara de reversa		●		●
Alerta de colisión frontal		●		○
Asistencia de obstáculos laterales (Active Safety Obstacle Detection)		●		●
Sensor alerta de trafico en parte posterior (Rear cross traffic alert)		●		●
Tercer stop		●		●
Sistema de control de estabilidad Stabilitrack		●		●
Sistema de función de modalidad de conducción		●		●
Sistema de control Magnetic Ride Control		●		●
Tecnología OnStar		●		○



INTERIOR

	SS	AT	ZL1	AT
Función Paddle Shifts		●		●
Pedales deportivos de aluminio		●		●
Antena incorporada en parabrisas posterior		●		●
Aire acondicionado automático con climatizador		●		●
Apoya brazos central delantero con guantera		●		●
Apoya cabezas delanteros con ajuste altura		●		●
Asiento conductor ajustable de 8 vías eléctrico y con memoria personalizable		●		●
Asiento pasajero ajustable en 6 vías electrónicamente		●		●
Asiento trasero de banca abatible		●		●
Bolsillo espaldar asiento pasajero delantero		●		●
Control de velocidad crucero		●		●
Palanca para abatimiento manual de la silla del conductor y pasajero (Ubicada en el espaldar de cada silla)		●		●
Palanca de cambios forrada en cuero		●		○
Palanca de cambios forrada en gamuza deportiva		○		●
Alzavidrios eléctricos conductor + pasajero (One Touch)		●		●
Encendido remoto del vehículo		●		●
Apertura puertas por proximidad (Passive Entry)		●		●
Botón de Encendido		●		●
Espejo interior con fotosensible		●		●
Espejos exteriores eléctricos y desempañador con memoria personalizable para conductor		●		●
Guantera con llave		●		●
Cargador inalámbrico de celular		●		●
Lámpara interior central con función de retraso.		●		●
Radio MP3 + 9 parlantes Boston Acústicas + AUX + puerto USB + pantalla de 8" touch-screen + bluetooth + navegación		●		●
Parasol con espejo de vanidad para conductor y pasajero		●		●
Dos tomas de 12 V en consola central y en interior de gaveta de descansabrazos		●		●
Asientos forrados en cuero		●		○
Asientos forrados en gamuza		○		●
Asientos delanteros con diseño High Performance		○		●
Volante control de audio y control de crucero y calefacción		●		●
Volante forrado en cuero		●		○
Volante forrado en gamuza deportiva		○		●
Volante con ajuste en altura y profundidad		●		●
Apoya rodillas en cuero para conductor		●		●
Head Up Display		●		●
Palanca de velocidades forrada en cuero		●		●
Wifi de serie		●		○

Las unidades comercializadas en Colombia incluirán únicamente el equipamiento con las funcionalidades reflejadas en esta ficha técnica. No obstante lo anterior, el vehículo físicamente podrá incluir botones sin funcionalidad alguna, sin embargo dicho equipamiento no está disponible para nuestro país, lo cual en ninguna circunstancia compromete la idoneidad, calidad y seguridad del vehículo.


CHASIS SS AT

Dirección	Asistida eléctricamente de piñón y cremallera
Sistema de suspensión	Sport
Suspensión Amortiguadora	Gas
Barra estabilizadora	Adelante y atrás
Sistema de Freno - Tipo	Hidráulicos
Sistema de Freno - Del.	Discos Ventilados BREMBO
Sistema de Freno - Tras.	Discos Ventilados BREMBO
Sistema de Freno - ABS	●
Sistema de Freno - Freno Mano	Eléctrico sobre ruedas traseras
Llantas Delanteras	245/40R20
Llantas Traseras	275/35R20
Rines de aluminio de 20"	●


CHASIS ZL1 AT

Dirección	Asistida eléctricamente de piñón y cremallera
Sistema de suspensión	Ride & Handling
Suspensión Amortiguadora	Gas
Barra estabilizadora	Adelante y atrás
Sistema de Freno - Tipo	Hidráulicos
Sistema de Freno - Del.	Discos Ventilados BREMBO
Sistema de Freno - Tras.	Discos Ventilados BREMBO
Sistema de Freno - ABS	●
Sistema de Freno - Freno Mano	Eléctrico sobre ruedas traseras
Llantas Delanteras	285/30R20
Llantas Traseras	305/30R20
Rines de aluminio de 20"	●


COLORES




Blanco




Gris




Azul



Rojo



Negro



Naranja