



# 雪佛兰 开拓者

## 美式大7座SUV

SUV,就要开拓



码上关注

雪佛兰  
CHEVROLET



Discovery



# Chevrolet Blazer历史

1935年,世界上第一部具有独立前悬挂系统的车型—雪佛兰Suburban的诞生,开启了SUV元年。



第一代1969年-1972年



第二代1973年-1991年



第三代1992年-1994年



第四代1995年-2005年

## 第五代

历史上,Blazer创造无数辉煌成绩。1980年代至今,Blazer共计在全球售出400多万辆。1995年以来,Blazer一举包揽了全美28个奖项,奠定了其在雪佛兰乃至整个通用汽车的产品地位。2019年,Blazer以全新的中型SUV形象回归北美市场,以最大胆、最进步的方式表达雪佛兰跨界设计主题。2020年,高端大7座全境SUV雪佛兰开拓者登陆中国。

我们，  
为什么需要开拓者？

因为  
命运，不会自己改变  
道路，不会自己长出  
山川湖海，就在那里  
但绝不会自己向你靠近

一起出发！  
共同创造的奇遇，胜过独享的野趣  
把万里狂沙穿在身上，胜过滤镜美颜与盛妆  
见识真正的朋友圈，胜过去刷万能的朋友圈  
做故事里的英雄，胜过看英雄的故事  
世界再大，也是开拓出来的

**雪佛兰开拓者 美式大7座SUV**  
**SUV，就要开拓**



1

## 将磅礴气势 开拓成威猛气场

真正的强者,从不隐藏自己的锋芒。雪佛兰开拓者传承87年雪佛兰SUV DNA,延续概念车FNR-CarryALL的设计理念,以“高性能+全功能”的双元设计内涵,让整车具备棱角分明的力量感,凸显不被驯化的野性与磅礴气势。雪佛兰开拓者白夜版,作为特别打造的典藏之作,在原设计基础上,融入了高纬度自然奇景“白夜”元素。熏黑的车顶,珍珠白的车身,也寓意着无论昼夜,一路向前的开拓精神。这才是SUV该有的气场。







## 将犀利动感 开拓成过目难忘

造型独特的X型雷霆前脸,采用雪佛兰家族式双格栅设计,硕大的熏黑蜂窝状中网,营造强烈的运动感。钨银镀铬装饰条与日行灯相连,大幅增加视觉宽度,更有RS专属套件。



## 超大全景天窗及熏黑铝合金行李架

超1m²全景天窗,令视野无限开阔。行李架不仅满足实用性,更延伸车身的视觉效果。



## 21吋六幅Y型熏黑轮毂

超大尺寸,凸显霸气的越野风范。熏黑亮面工艺处理,极具档次感。



## 星辉分体式LED头灯组

分体式设计具有强烈识别度,包含全自动LED头灯和LED日行灯,保证行车安全。



## 双Y型LED尾灯

在视觉上提升车身宽度,让夜间行车更醒目安全。





### 10吋悬浮式中控屏幕

高清屏幕和流畅触感带来绝佳操作体验，钨银边框的悬浮中控屏幕，勾勒出精致感。



### 运动排挡杆配RS专属耀红徽标

RS专属耀红徽标，瞬间点燃运动激情。



### 双炮筒运动仪表盘带8吋全彩数字仪表

钨银镀铬饰条勾勒造型，大幅提升质感。一体化设计搭配超大液晶显示屏，营造科技氛围。



### 耀红涡轮旋控一体式空调出风口

源自Camaro经典的设计元素，渲染出强烈的运动气息。



## 将精致细节 开拓成非凡质感

每一颗开拓的心，都值得被珍视。雪佛兰开拓者沿袭经典飞翼式双座舱设计，融入Camaro跑车内饰灵感，给每一位驾乘者与之匹配的头等舱享受。全球甄选的精湛材质，全面提升内饰的品质感。





2

## 将宽阔空间 开拓成无尽可能

与其独乐乐，不如众乐乐。雪佛兰开拓者以4999mm的车身长度、2863mm的超长轴距，带来2+3+2的大7座宽绰空间，能兼顾每一排的乘坐舒适。全车多达37处储物空间，轻松容纳所有人的出行需要。在开拓者眼里，分享让世界变得更大。带着家人去创造奇遇，胜过独享的野趣。





## 乘坐空间

- 2+3+2座椅布局
- 豪华真皮座椅
- 第三排Easy entry便捷进入功能(二排座椅可同时进行前后和倾斜操作)



## 座椅翻折

- 多种座椅翻折模式
- 二/三排座椅一键电动翻折





## 将灵活多变 开拓成轻松出发

超大的后备箱空间,当7座车型二三排均放倒时,容积可达惊人的1970L。多种折叠放倒方式,创造出灵活多变的空间和摆放可能。即使是烧烤架、山地车等大型设备也能轻松容纳,甚至一次小型搬家都能easy go。



双层后备箱储物盒



三排扶手杯托



中央扶手前端储物盒



二排中央储物抽屉



电动手套箱



门板雨伞槽



副驾驶地图袋



3

### 将跌宕崎岖 开拓成纵横千里

只在城里意思意思,开SUV还有什么意思。雪佛兰开拓者搭载2.0T+9AT黄金动力组合,配备48V轻混系统,实现动力性能与经济节油的双重提升。无论长路短途,让开拓激情都能澎湃释放。源自通用汽车全球中大型豪华平台的底盘架构,稳驭多种地形,让所有路况臣服在车轮之下。

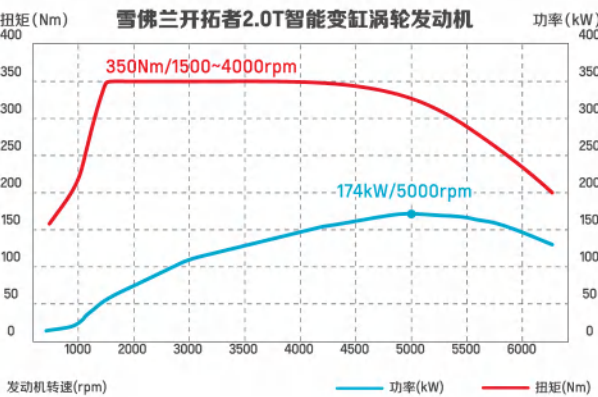






## 第八代Ecotec 2.0T智能变缸涡轮增压发动机

最大额定功率174kW/5000rpm,最大据矩350Nm/1500-4000rpm,百公里加速达8.4秒。  
百公里综合油耗低至7.1L(两驱)/7.5L(四驱),满足严苛的国六b标准。



## 9速HYDRAMATIC®手自一体变速箱

9速HYDRAMATIC®手自一体变速箱包含60余项专利技术,拥有更宽的速比范围和更细的挡位分布,95km/h以内便可切入9档,带来更平顺的动力体验和更高效的燃油经济性。

## 48V轻混系统

48V轻混系统由电机、48V电池、能量转换模块以及混合动力控制单元组成。车辆行驶过程中,通过电机提高发动机反应速度,实现智能启停更平顺、动力加速更灵敏,全面提升驾驶体验。车辆在减速过程中,可通过制动能量回收,降低整车油耗。






## Twin-Clutch智能四驱系统

后桥两侧离合器独立控制扭矩,主动控制前后桥的扭力分配,同时实现左右后轮扭矩在100:0-0:100连续分配,以稳定操控覆盖每一个弯道驾驶。后轴输出扭矩可达3000Nm,更高的扭矩输出带来更强悍的全路况驾驶能力。



## HDC陡坡缓降

在车速低于30km/h,且位于坡度大于16.5°的下坡道上,驾驶者可按下HDC按钮激活该功能。HDC陡坡缓降功能会对车辆进行制动,无需踩油门和刹车,使车辆保持恒定的车速下坡。





## 五连杆后独立悬挂


越级配备,具备优秀的操控性,有效提升整车舒适性和NVH性能。



## All-road全路况驾驶模式

 Normal(FWD)舒适

 Off-road越野

 AWD四轮

 Sporty运动




4

## 将未知风险 开拓成沿途风景

无畏，是开拓者的本色。雪佛兰开拓者超高强度车身架构，用一身硬骨时刻保护驾乘安全。13项智能安全科技，敏锐洞察未知，提前解除潜在隐患。主被动结合、全方位的安全守护，让你不见风险，只见大自然的壮阔风景。








360度高清全景影像(带行车记录仪功能)



ACC全速自适应巡航系统



APA+自动泊车辅助系统




FDI前车距离提示



FCA前方碰撞预警+AEB碰撞缓解制动



LKA车道保持辅助+LDW车道偏离预警



PCM行人碰撞预警+AEB碰撞缓解制动



AHBA自适应远光辅助



SBZA侧盲区报警+LCA车道变更辅助



RCTA后方通过交通警报





- 热成型钢
- 超高强度钢
- 先进高强度钢
- 低合金高强度钢
- 高强度钢

## 强悍的被动安全

高强度钢和超高强度钢合力打造的坚固车身,辅以精湛的激光钎焊技艺,在确保车身坚固度的同时,还能提升车体造型的灵活性。时刻为你撑起保护伞,降低意外碰撞时的伤害。

## 全面的主动安全



**ROP主动防翻滚保护** 主动减压,防止车辆侧翻  
**ESC电子稳定控制** 可自动向一个或多个车轮施加制动力,修正车辆的过度转向或转向不足。

**TCS牵引力控制** 在易滑的路面上时,车辆在加速时能够避免或减轻车轮打滑,保持行驶安全性。



**ABS防抱死制动/EBD电子制动力分配/PBA紧急制动辅助** 具有防滑、防抱死等功能,在刹车的时候,防止后轮抱死,防止车辆侧滑甩尾,缩短制动距离。

### EHSA增强型上坡辅助

坡道起步辅助在驾车者释放制动踏板时,自动保持停车所需要的制动压力,来防止起步时的后溜现象。

全系标配21项ESC子功能  
全面保护驾乘者安全





5

### 将智能科技 开拓成智慧体验

谁说开拓,只能是一场原始的苦旅?雪佛兰开拓者小雪OS智能车联系统,随时随地实现愉悦的人机交互。丰富的智能化配置,让未来科技与大美山河伴你一路前行。即使身处野外,也能开拓出一片智能科技的新天地。





### 小雪OS智能车联系统

- 10吋高清全彩多点触控液晶屏
- 1.5GHz双核处理器
- 16G内存的超强性能
- 720P分辨率的高清观感

### 多种连接方式

- 支持Apple CarPlay
- 支持百度CarLife
- 4个USB接口(含2个Type-C接口)
- 蓝牙连接



全新一代安吉星智能车联系统



丰富热门APP且每年100G车载应用流量终身免费



智能语音助手



个性账户



高德离在线混合导航



OTA远程升级





**座舱听觉管理系统**

整车物理降噪技术, 全系标配ANC主动降噪科技, 打造静谧的内舱空间。Bose剧院级高级音响, 带来震撼的听觉享受, 显著提升中大型SUV的豪华质感。

- 吸收(轻量化高性能吸声材料)
- 隔绝(高性能阻隔材料)
- 降低(轻量化高性能阻尼材料)



负离子净化三区独立全自动空调系统



前排及第二排座椅加热/前排座椅通风



电动感应尾门(带徽标投射灯)



集成多项功能的外后视镜(包含电动调节/折叠/加热/记忆/自动防眩目功能)



车身颜色



极夜黑  
RS车型 / Redline车型 / 标准车型



星月蓝  
RS车型 / 标准车型



熔岩红  
RS车型 / 标准车型



珍珠白  
所有车型



海崖灰  
Redline车型



峡谷灰  
RS车型 / Redline车型 / 标准车型

内饰颜色



耀红打孔真皮内饰  
RS车型 / 日夜车型



炫红打孔真皮内饰  
Redline车型



炫红半打孔皮质内饰  
Redline车型



曜黑打孔真皮内饰  
标准车型



曜黑半打孔皮质内饰  
标准车型

轮毂造型



21吋六幅Y型  
熏黑轮毂  
(RS车型)



20吋六幅Y型  
双拼色轮毂  
(RS车型)



20吋曜黑双五幅  
轮毂配炫红标识  
(Redline车型)



20吋铝合金轮毂  
(标准车型)



18吋铝合金轮毂  
(标准车型)

附件清单



星辉银登车踏板



炫红发光迎宾踏板



曜黑发光领结



折叠式后备箱遮物帘/全履盖后备箱垫



全天候定制脚垫

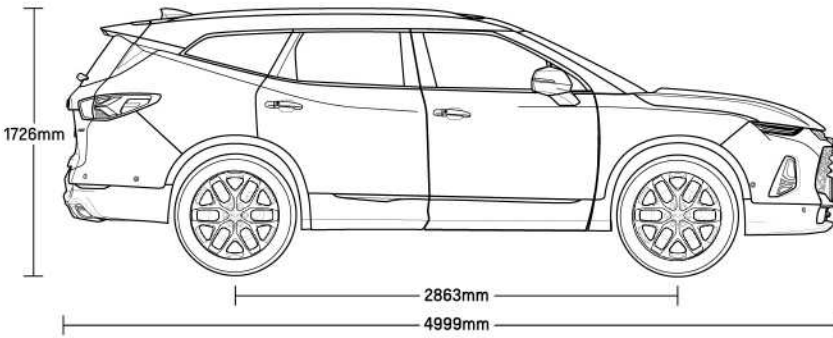
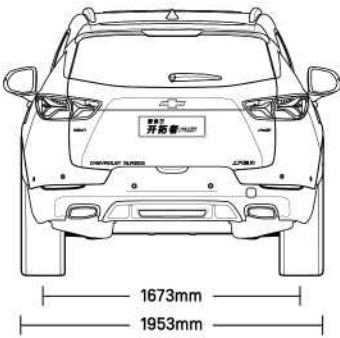
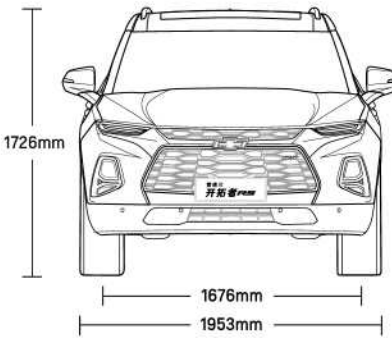


无线快充底座



车顶行李架横梁

三视图





## 雪佛兰开拓者参数配置表

车型名称	轻混 650T 型版	轻混 650T Redline 5座 版本	轻混 650T 底版	轻混 650T Redline 6座 版本	轻混 650T RS四座 5座 版本	轻混 650T RS四座 5座 版本	轻混 650T RS Twin-Clutch 四座 版本	白夜版
车身参数								
长度(mm)	4999							
宽度(mm)	1953							
高度(mm)	1717	1722					1726	
轴距(mm)	2863							
轮距(mm)								
轮胎(前/后)(mm)	1687/1683							1676/1673
整备质量(kg)	1895	1880	1925	1975	2025	2035		
轮毂	18吋 铝合金轮毂	20吋耀黑 双五辐轮毂 配亮红标识	20吋 铝合金轮毂	20吋耀黑 双五辐轮毂 配亮红标识	20吋 六辐Y型 双双色轮毂			21吋 六辐Y型 熏黑轮毂
轮胎	米其林 PRIMACY SUV 235/55R20	米其林 PRIMACY SUV 235/55R20					米其林 LATITUDE SPORT 3 265/45R21	
最小转弯直径(m)	11.6							
备胎								
油箱容积(L)	73			S		82		
储物空间	前2、中3、后2	前2、后3	前2、中3、后2		前2、后3		前2、中3、后2	
行李厢容积(L)	1017-2103 (5座) / 222-1970 (7座)							
动力总成								
发动机	第八代Ecotec 2.0T智能变缸涡轮增压发动机							
排量(ml)	1998							
最大功率(kW/rpm)	174/5000							
最大扭矩(Nm/rpm)	350/1500-4000							
变速箱	9速HYDRAMATIC™ 手自一体变速箱							
驱动形式	前轮驱动					适时四轮驱动		适时四轮驱动 (Twin Clutch)
最高车速(km/h)						210		
加速						9s及以上		
油耗						国VI B		
NEDC 90km/h等速油耗(L/100km)	6.0	6.1			6.5	6.7		
综合工况油耗(L/100km)	7.1	7.2			7.5	7.7		
WLTC 油耗(L/100km)	7.47	7.54			7.96	8.14		
加速性能0-100km/h(s)*	8.4							8.9
底盘悬架(前/后)	前麦弗逊式悬架/后五连杆独立悬架							
制动力系统(前/后)	前/后通风盘式							
转向系统	EPS电子助力转向							
多驾驶模式	舒适 / 运动 / 运动							
All-road 全路况驾驶模式						舒适 / 四轮 / 越野 / 运动		
发动机启停系统(可关闭)	S							
48V轻混技术	S							
48V电驱式电机	S							
电机峰值功率(kW)	12							
电机峰值扭矩(Nm)	50							
48V=2元锂电池	S							
外观设计								
保险杠分体式LED大灯组								
-全车LED大灯	S	S	S	S	S	S	S	S
-LED日间行车灯	S	S	S	S	S	S	S	S
-大灯高度调节	S	S	S	S	S	S	S	S
-大灯自动开启(伴我回家功能)	S	S	S	S	S	S	S	S
-双Y型LED雾灯	S	S	S	S	S	S	S	S
-LED高位刹车灯	S	S	S	S	S	S	S	S
-防UV隔热隔音型前挡玻璃	S	S	S	S	S	S	S	S
-双排气尾管	S	S	S	S	S	S	S	S
-外后视镜电动调节、加热功能、集成转向灯	S	S	S	S	S	S	S	S
-外后视镜电动折叠	-	-	S	S	S	S	S	S
-外后视镜自动防眩目	-	-	S	S	S	S	S	S
-外后视镜位置记忆功能	-	-	-	-	-	-	-	S
-主动进气格栅	S	S	S	S	S	S	S	S
-双式电动全景天窗	S	S	S	S	S	S	S	S
-安全出行套装	S	S	S	S	S	S	S	S
-鲨鱼鳍天线	S	S	S	S	S	S	S	S
-双色车顶	-	-	-	-	-	-	-	S
Redline尚·红 专属外饰								
-Redline专属耀黑装饰								
-炫红格栅饰条	-	S	-	S	-	-	-	-
-Redline尚·红专属铭牌								
-耀黑外后视镜铭牌标识								
-轮毂配亮红标识								
-耀黑风尚行李架								
RS 专属外饰								
-RS专属耀黑装饰								
-耀黑立体格栅配RS专属耀黑标识								
-RS耀黑专属铭牌								
-18英寸镀铬双排气尾管						S		
-熏黑双双色轮毂						S	S	S
-耀黑风尚行李架								
-耀黑运动前后包围								

[illegible]

车型名称	轻混 650T 5座	轻混 650T Redine 5座 型版	轻混 650T 5座版	轻混 650T Redine 5座 版	轻混 650T RS四座 5座 版	轻混 650T RS四座 5座 版	轻混 650T RS四座 5座 版	轻混 650T RS Twin-Clutch 四座 型版	白夜版
<b>安全科技</b>									
360度高清全景影像 (含行车记录仪功能)	-	-	-	-	-	-	-	S	S
APM+自动泊车辅助系统	-	-	-	-	-	-	-	S	S
ACC全速自适应巡航系统	-	-	-	-	-	-	-	S	S
SBZA侧盲区报警	-	-	S	S	S	S	S	S	S
LCA车道变更辅助	-	-	S	S	S	S	S	S	S
RCTA后方通过交通警告	-	-	S	S	S	S	S	S	S
FDI前方距离提示	-	-	S	S	S	S	S	S	S
ASB碰撞缓解制动	-	-	S	S	S	S	S	S	S
FOVA车道保持预警	-	-	S	S	S	S	S	S	S
PCM行人碰撞预警	-	-	S	S	S	S	S	S	S
LKA车道保持辅助	-	-	S	S	S	S	S	S	S
LDW车道偏离预警	-	-	S	S	S	S	S	S	S
AHBA自适应远光辅助	-	-	S	S	S	S	S	S	S
ISOFIX儿童安全座椅接口	S	S	S	S	S	S	S	S	S
11安全气囊	S	S	S	S	S	S	S	S	S
中控门锁	S	S	S	S	S	S	S	S	S
后侧窗锁功能	S	S	S	S	S	S	S	S	S
<b>智能科技</b>									
小雷OS智能车联系统									
-OTA远程在线升级									
-智能手机映射系统 (支持Apple CarPlay/Baidu CarLife)									
-个性化云端账户	S	S	S	S	S	S	S	S	S
-车联APP终身免费流量									
-智能语音助手									
-车联智能导航系统(高德地图)									
-MyChevy APP应用									
-车联APP应用(随心听、生活助手等)									
-智能电子车书									
全新一代艾吉星智能车联系统									
-便捷自动求助									
-艾吉星APP远程操控 (发动机启动、车辆解锁及上锁)									
-能源车辆定位及控制	S	S	S	S	S	S	S	S	S
-车况检测系统									
-艾吉星24小时客户服务热线									
-4G LTE原液集成车联Wi-Fi 等多项专属服务									
<b>舒适科技</b>									
定速巡航	S	S	S	S	S	S	S	S	S
多功能方向盘	S	S	S	S	S	S	S	S	S
间接式无骨雨刷	S	S	S	S	S	S	S	S	S
雨量感应式无骨雨刷	S	S	S	S	S	S	S	S	S
电子手刹	S	S	S	S	S	S	S	S	S
空气温度湿度感应	S	S	S	S	S	S	S	S	S
双区自动空调	S	S	S	S	S	S	S	S	S
-三区独立自动空调系统	S	S	S	S	S	S	S	S	S
原厂标配-自动空调出风口	S	S	S	S	S	S	S	S	S
第三排出风口	S	S	S	S	S	S	S	S	S
第二排出风口	S	S	S	S	S	S	S	S	S
纳米级防PM2.5空气滤芯	S	S	S	S	S	S	S	S	S
车内负离子空气净化系统	-	-	S	S	S	S	S	S	S
高度还原座椅一键上下(前排)	S	S	S	S	S	S	S	S	S
一键启动及发动机启动	S	S	S	S	S	S	S	S	S
智能无钥匙进入	S	S	S	S	S	S	S	S	S
发动机一键启动	S	S	S	S	S	S	S	S	S
电动座椅	-	-	S	S	S	S	S	-	-
电动感应尾门(带遥控射灯)	-	-	-	-	-	-	-	S	S
8吋高清全彩多触控液晶屏	S	S	-	-	-	-	-	-	-
10吋高清全彩多触控液晶屏	S	S	S	S	S	S	S	S	S
8吋全彩数字仪表	S	S	S	S	S	S	S	S	S
蓝牙系统	S	S	S	S	S	S	S	S	S
前双USB接口(含Type-A/Type-C接口)	S	S	S	S	S	S	S	S	S
后双USB接口(含Type-A/Type-C接口)	S	S	S	S	S	S	S	S	S
BOSE剧院级音响系统	-	-	-	-	-	-	-	S	S

注：“S”为标准配备，“-”为未配备，“O”为选装配备  
\*用ECE计量法，实际状况根据不同的燃油品质、路面和驾驶条件而定 \*\*车载APP定向流量政策详见雪佛兰开拓者官网配置表

梦·创未来  
FIND NEW ROADS

本产品手册尽可能在现有资料基础上做到全面详实,考虑到上汽通用汽车有限公司可能随时对产品参数、配置、材料、色彩等车型信息进行修改和调整。

因此本产品手册仅作参考使用,具体车型的外观、配置及颜色等信息以销售的实车为准。

上汽通用汽车有限公司有权合法使用雪佛兰(CHEVROLET)产品商标名称,未经许可使用上述商标者,将被追究法律责任。

地址:中国上海浦东金桥申江路1500号 邮编:201206 网址:www.chevrolet.com.cn 雪佛兰咨询热线:400-820-1912,800-820-1912(免费)或021-50554584

## 声 明



上汽通用汽车  
SAIC-GM

印刷日期: 2022年4月