


DATSUN

120Y

Limousine 2-u.4-türig
Coupé





Selten wurden in einem Automobil dieser Klasse Sicherheit, Komfort und Wirtschaftlichkeit so ideal aufeinander abgestimmt:

DATSUN 120Y Limousine 2- und 4-türig.

Der DATSUN 120 Y hält, was er verspricht; wie modern und solide das Konzept ist, merken Sie, wenn Sie einsteigen und losfahren. Das in leichtem Bogen um den Fahrersitz gewölbte Cockpit ermöglicht den schnellen Blick auf die absolut blendfreien Instrumente. Alle Bedienungselemente liegen in bequem erreichbarer Nähe des Fahrers. Für angenehmes Klima sorgt die stufenlos regulierbare Heiz- und Frischluftanlage. Der 120 Y ist typisch dafür, wie DATSUN Ihnen das Fahren erleichtert: präzise, leicht-

gängige Kugelumlauf Lenkung — exakt und leicht zu schalten auch das 4-Gang-Getriebe mit hydraulisch betätigter Kupplung (auf Wunsch NISSAN-3-Stufen-Vollautomatik). Testen Sie den 120 Y auf einer Probefahrt, überzeugen Sie sich von der guten Verarbeitung und Sie werden verstehen, warum dieser DATSUN zu den meistgebauten „1200ern“ in der Welt zählt.



Die serienmäßige DATSUN-Komplettausstattung beweist es:

Wir halten nichts vom „Aufpreis-Nebel“.

DATSUN hält nichts von Grundpreisen, zu denen Sie „Extras“ kaufen müssen, damit der Wagen Ihren Wünschen entspricht, und die beim späteren Verkauf des Wagens „laut Liste“ kaum noch bewertet werden. Beim DATSUN 120Y ist „alles inbegriffen“, was man von einem fortschrittlichen Mittelklassewagen heute fordern kann! Der Innenraum ist sicher und komfortabel: Verbundglas-Frontscheibe, heizbare Heckscheibe, viestufig verstellbare vordere Einzellegesitze mit Kopfstützen, Teppichboden, mehrstufige

Heiz- und Frischluftanlage, Zigarettenanzünder, elektrische Scheibendusche, Zeituhr, aufpralldämpfendes Armaturenbrett und Sicherheits-Lenksäule. Robuste serienmäßige Sicherheit auch im Fahrwerk: 2-Kreis-Bremssystem mit Bremskraftverstärker und -begrenzer, Bremskontroll-Leuchte und Handbremswarnlicht, Scheibenbremsen vorn, Trommelbremsen hinten, Gürtelreifen, Gasdruckstoßdämpfer und vieles mehr.



Elektrische Wisch-Waschanlage mit großem Wischfeld



Bei jedem Wetter gute Rundumsicht dank der serienmäßigen heizbaren Heckscheibe




Sportliche 4-Gang-Schaltung mit kurzen Schaltwegen sowie zusätzliches Ablagefach.



2 oder 4 Türen mit großem Öffnungswinkel und 2 Rasten



Wirkungsvolle Hochleistungs-Heiz- und Frischluftanlage, stufenlos verstellbar



Sinnvolle Zwangsventilation sorgt für zugfreie Luftzirkulation



Für Ihren evtl. geplanten Radioeinbau ist im Armaturenbrett ein Lautsprecher vorhanden!



Geräumiges Handschuhfach, Großablage darunter und Mittelkonsole

Großformat-Heckklappe, variabler Kofferraum, sportlich-elegantes Styling: **Es gibt noch ungewöhnliche Coupés.** (Und das zu ganz gewöhnlichen Preisen!)

Das DATSUN 120Y-Coupé besticht nicht nur durch sein sportlich-individuelles Styling, es hat auch handfeste Vorzüge: vom Drehzahlmesser bis zu den Kopfstützen der vorderen Einzellegesitze, von der Verbundglas-Frontscheibe bis zur heizbaren Heckscheibe. Besonders erfreulich: die großzügige Heckklappe mit zwei Gasdruck-Hebern, deren weiter Öffnungswinkel das Beladen erleichtert. Durch die nach vorn klappbare Sitzbanklehne kann die Ladefläche noch entscheidend vergrößert werden. Überhaupt bietet das 120Y-Coupé – ebenso wie die 120Y-Limousine – eine Ausstattung, die kaum noch Wünsche offenläßt. Der unverwüsthliche 1200ccm-Motor (5-fach gelagerte Kurbelwelle) – der gleiche wie in der Limousine – sorgt für temperamentvolle Beschleunigung und eine Dauergeschwindigkeit von 150 km/h. Nicht nur seiner eleganten äußeren Linie wegen, sondern vor allem durch die Summe seiner guten Eigenschaften ist der 120Y das meistgekauftete DATSUN-Automobil.



Serienmäßig: der Drehzahlmesser



Große Heckklappe. Durch die nach vorn klappbare Sitzbanklehne noch mehr Laderaum




Das Schnittbild bringt es an den Tag:

Der DATSUN ist unübertroffen leistungsstark, wartungsfreundlich und robust!

Der DATSUN 120Y ist ein ausgewogenes, konstruktiv durch und durch ausgereiftes Automobil. Problemlose, stabile Technik, hoher Fahrkomfort und die reichhaltige Serienausstattung zeichnen auch diesen, ganz auf Wirtschaftlichkeit ausgelegten DATSUN aus. Der langlebige 1163ccm-Motor sorgt mit seinen 52 DIN-PS für eine Beschleunigung von nur 14,8 Sek. von 0 auf 100 km/h. Ungewöhnlich für einen leistungsstarken 1,2-l-Wagen ist auch nicht zuletzt der Verbrauch des 120Y: Testverbrauch 7–9 l auf 100 km!

Der Motor gefällt jedoch nicht nur durch hohe Leistung und extrem leisen Lauf, sondern vor allem durch seine wartungsfreundliche Konstruktion und Anordnung. Das spart Werkstattstunden und damit bares Geld! Wie stabil und sicher der 120Y ist, beweisen die vorderen und hinteren Knautschzonen, 0,8 mm dickes Stahlblech (wo gibts das heute noch?), 2-Kreis-Bremssystem mit Bremskraftverstärker und -begrenzer, Scheibenbremsen vorn,






Was Sie über DATSUN wissen sollten:

DATSUN ist die Handelsmarke des NISSAN-Konzerns. Gründung 1933.
Produktionskapazität über 2,3 Millionen Fahrzeuge pro Jahr.
DATSUN ist in aller Welt für Qualität, Zuverlässigkeit und Wirtschaftlichkeit bekannt.
In Europa ist DATSUN mit ca. 2 500 Service-Stellen vertreten, in Deutschland mit ca. 700.

Trommelbremsen hinten, Gürtelreifen und die Sicherheit im Fahrgastraum mit Verbundglas-Frontscheibe und heizbarer Heckscheibe, Kopfstützen vorn, geteilter Sicherheits-Lenksäule und vieles mehr. Auch von der Fahrwerkseite ist der 120Y solide und sicher: Einzelradaufhängung vorn mit McPherson-Federbeinen mit Querlenker und Stabilisator. Hinten eine ungeteilte spurkonstante Achse, Halbelliptic-Federn und Gasdruck-Stoßdämpfer.



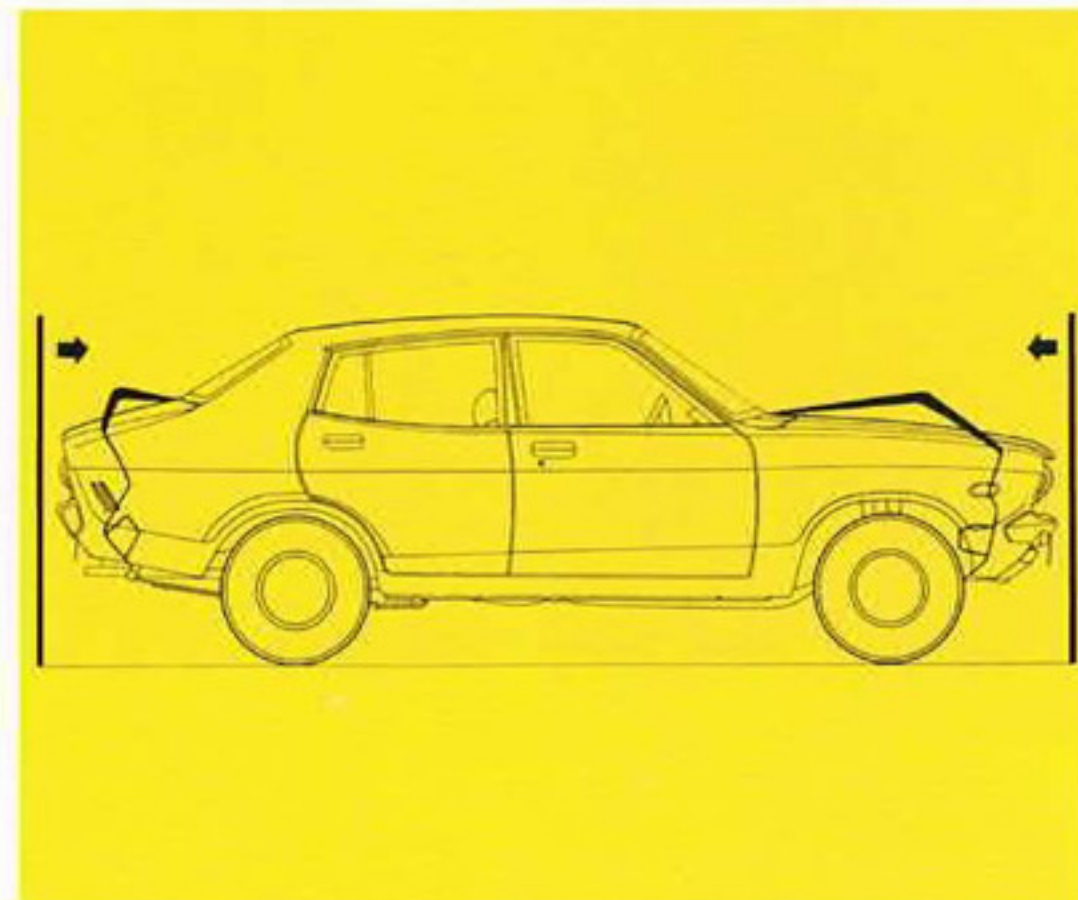
Wirkungsvolle Scheibenbremsen vorn, 2-Kreis-Bremssystem, Bremskraftregler und -verstärker, Bremskontroll-Leuchte und Handbrems-Warnlicht.

DATSUN ist einer der größten Automobil-Exporteure der Welt (in 120 Länder mit 15 eigenen Schiffen).

Das DATSUN-Zentral-Ersatzteillager, eines der modernsten der Welt, liefert jeden Monat über 350 000 Bestellungen aus.



Geteilte Sicherheits-Lenksäule, die sich aufpralldämpfend zusammenschiebt



Vorprogrammierte vordere und hintere Knautschzonen



Wir machen Zuverlässigkeit – weltweit –

Technische Daten

Fahrzeugbrief 120Y 2- und 4-türig

1 Fahrzeug- und Aufbauart	PERSONENKRAFTWAGEN	Schlüssel-Nr.	0102
2 Fahrzeughersteller	NISSAN (J)		7105
3 Typ und Ausführung	B 210		319001 6
4 Fahrgestellnummer	LB 210400001+		
5 Antriebsart	OTTO	01 6	Höchstgeschwindigkeit km/h 142
7 Leistung kW bei U/min	38(52PS)/5600	8 Hubraum cm³	1163
9 Nutz- oder Aufliegekg		10 Laderaum m³	
11 Steh-/Liegeplätze		12 Sitzplätze einschl. Führerpl. u. Notz.	4
13 Maße über alles mm	Länge 3950	Breite 1545	Höhe 1350
14 Leergewicht kg	840	15 Zul. Gesamtgewicht kg	1300
16 Zul. Achslast kg	vorn 580	mitte	hinten 750
17 Räder und/oder Gleisketten	1	18 Zahl der Achsen	2
19 davon angetriebene Achsen			1
20 vordere Reifen	155 SR 13		
21 mittlere und hintere Reifen	155 SR 13		
22 oder vordere			
23 mittlere und hintere			
24 Druck am Bremsanschluß	Einleitungs- atü	25 Zweileitungs- atü	
26 Anhängerkupplung DIN 74 051-Größe		27 Anhängerkuppl. Prüfzeichen	
28 Anhängelast kg bei Anhängern mit Bremse	700	29 bei Anhängern ohne Bremse	400
30 Standgeräusch dB (A)	69N	31 Fahrgeräusch dB (A)	78N

*4-türig

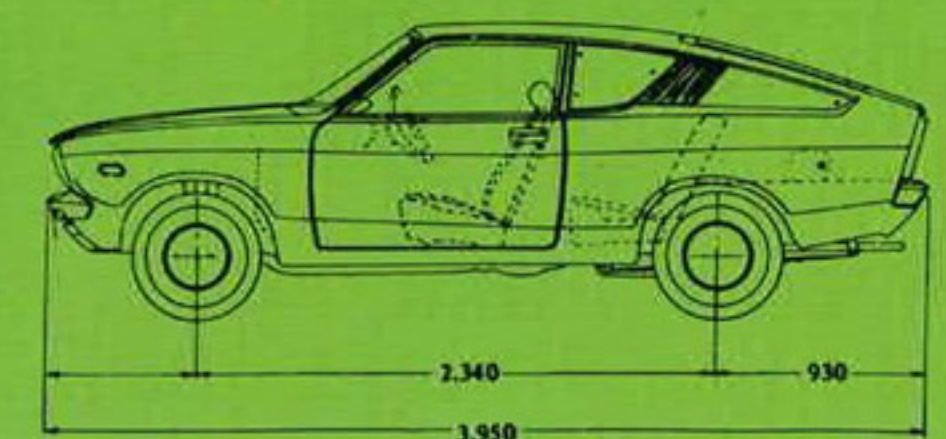

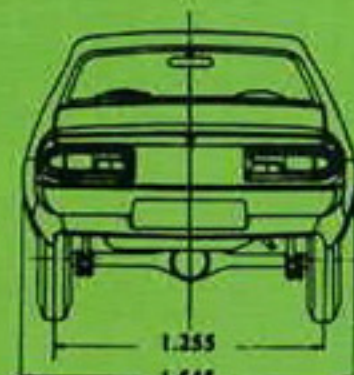
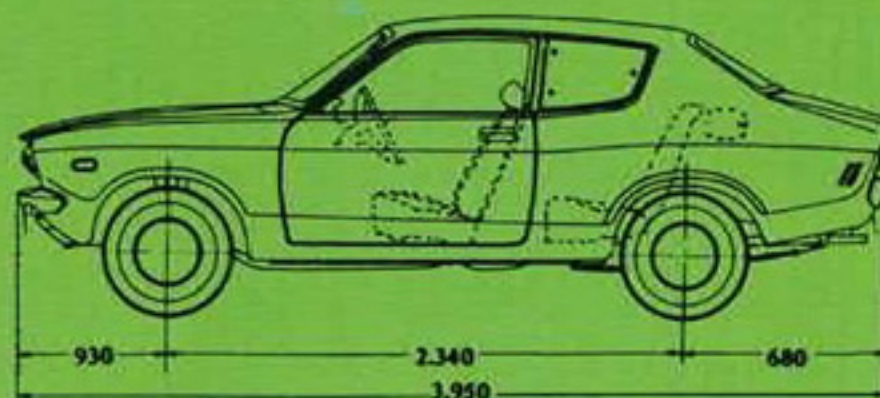
Fahrzeugbrief 120Y Automatik

1 Fahrzeug- und Aufbauart	PERSONENKRAFTWAGEN	Schlüssel-Nr.	0102
2 Fahrzeughersteller	NISSAN (J)		7105
3 Typ und Ausführung	B 210		319002 8
4 Fahrgestellnummer	LB 210400001+		
5 Antriebsart	OTTO	01 6	Höchstgeschwindigkeit km/h 136
7 Leistung kW bei U/min	38(52PS)/5600	8 Hubraum cm³	1163
9 Nutz- oder Aufliegekg		10 Laderaum m³	
11 Steh-/Liegeplätze		12 Sitzplätze einschl. Führerpl. u. Notz.	4
13 Maße über alles mm	Länge 3950	Breite 1545	Höhe 1350
14 Leergewicht kg	870	15 Zul. Gesamtgewicht kg	1300
16 Zul. Achslast kg	vorn 580	mitte	hinten 750
17 Räder und/oder Gleisketten	1	18 Zahl der Achsen	2
19 davon angetriebene Achsen			1
20 vordere Reifen	155 SR 13		
21 mittlere und hintere Reifen	155 SR 13		
22 oder vordere			
23 mittlere und hintere			
24 Druck am Bremsanschluß	Einleitungs- atü	25 Zweileitungs- atü	
26 Anhängerkupplung DIN 74 051-Größe		27 Anhängerkuppl. Prüfzeichen	
28 Anhängelast kg bei Anhängern mit Bremse	450	29 bei Anhängern ohne Bremse	400
30 Standgeräusch dB (A)	69N	31 Fahrgeräusch dB (A)	74N

*4-türig

Fahrzeugbrief 120Y Coupé

1 Fahrzeug- und Aufbauart	PERSONENKRAFTWAGEN	Schlüssel-Nr.	0102
2 Fahrzeughersteller	NISSAN (J)		7105
3 Typ und Ausführung	KB 210		322002 1
4 Fahrgestellnummer	LB 210000001+		
5 Antriebsart	OTTO	01 6	Höchstgeschwindigkeit km/h 146
7 Leistung kW bei U/min	38(52PS)/5600	8 Hubraum cm³	1163
9 Nutz- oder Aufliegekg		10 Laderaum m³	
11 Steh-/Liegeplätze		12 Sitzplätze einschl. Führerpl. u. Notz.	4
13 Maße über alles mm	Länge 3950	Breite 1545	Höhe 1330
14 Leergewicht kg	850	15 Zul. Gesamtgewicht kg	1300
16 Zul. Achslast kg	vorn 550	mitte	hinten 750
17 Räder und/oder Gleisketten	1	18 Zahl der Achsen	2
19 davon angetriebene Achsen			1
20 vordere Reifen	155 SR 13		
21 mittlere und hintere Reifen	155 SR 13		
22 oder vordere			
23 mittlere und hintere			
24 Druck am Bremsanschluß	Einleitungs- atü	25 Zweileitungs- atü	
26 Anhängerkupplung DIN 74 051-Größe		27 Anhängerkuppl. Prüfzeichen	
28 Anhängelast kg bei Anhängern mit Bremse	700	29 bei Anhängern ohne Bremse	400
30 Standgeräusch dB (A)	69N	31 Fahrgeräusch dB (A)	78N



Serienmäßige Ausstattung: Hydr. betätigte Kupplung, 4-Gang-Sportschaltung, Kraftstoff-Filter, 2-Stufen-Vergaser mit Kontrollfenster, Dauerkorrosions- und Frostschutzmittel, Radial-Gürtelreifen, Stabilisator vorn, Gasdruckstoßdämpfer, Zweikreisbremsanlage, Scheibenbremsen vorn, Bremskraftverstärker und -begrenzer, Sicherheitslenksäule, Bremsfunktions- und Handbremskontrollleuchte, 2 Scheibenwischerstufen, Elektr. Wisch-Wasch-Anlage, Mehrstufiges Heizungs- und Lüftungsgebläse, Zwangsventilierung,

Elektr. Zeituhr, Coupé zusätzlich Drehzahlmesser, Zigarrenanzünder, Lichthupe, Liegesitze, Kopfstützen vorn, Ablage vorn, Mittelkonsole mit Ablage, Teppichboden, Beifahrerhaltegriff vorn und hinten, 1 Lautsprecher eingebaut, 12-Volt-Anlage, Drehstromlichtmaschine, Batterie 60 Ah, Verbundglas-Windschutzscheibe, Heizb. Heckscheibe, 2 Rückfahrscheinwerfer, Verschließbarer Tankdeckel, Ausstellfenster hinten (außer 4-türig), Auspuffzierblende

DATSUN

IN DEUTSCHLAND

Handelsmarke der
NISSAN Motor Co. Ltd. Tokyo/Japan



Alle Beschreibungen und Abbildungen dieses Prospektes sind unverbindlich. DATSUN behält sich das Recht vor, jederzeit und ohne öffentliche Anzeige Änderungen an den beschriebenen Modellen vorzunehmen, die zum Zwecke der Weiterentwicklung oder aus konstruktions- bzw. verkaufstechnischen Gründen als notwendig erachtet werden.