

# FIORINO







— URBAN —

# WORKER

IL VAN CREATO  
PER LA CITTÀ.

**FIORINO** è il veicolo **PIONIERE DELLA PROPRIA CATEGORIA**: compatto, agile e capace di arrivare ovunque. Unisce un'anima da veicolo commerciale ad un look elegante da vera auto, con le nuove caratteristiche al top della sua categoria per **PERFORMANCE, COMFORT, FUNZIONALITÀ, CAPACITÀ DI CARICO** e **COSTI DI GESTIONE RIDOTTI**. Perfetto per la città, agile nel traffico, facile da guidare e parcheggiare, è il veicolo ideale per le consegne porta a porta. Disponibile nelle versioni **CARGO** per il trasporto di qualsiasi tipo di merce, e **COMBI** per 4 passeggeri con relativi bagagli. Qualunque sia la tua strada, **FIORINO** è sempre pronto a percorrerla.







URBAN

# EXTERIOR

**LA BELLEZZA  
È DI FAMIGLIA.**

La famiglia è importante. Per questo gli **ESTERNI** di **FIORINO** riprendono le linee della gamma Fiat Professional, mantenendo allo stesso tempo il carattere distintivo del modello con uno **STILE MODERNO E DINAMICO**. Il frontale con i **PROIETTORI ALTI** offre maggiore visibilità e protezione ed i **NUOVI PARAURTI E GRIGLIA** sottolineano la sua attitudine elegante. **FIORINO** porta con orgoglio il **BADGE FIAT PROFESSIONAL** per esibire la sua forte identità di brand, consacrando nel settore dei veicoli commerciali leggeri.







URBAN

# INTERIOR

**ENTRA IN ZONA A  
COMFORT ILLIMITATO.**

Con **FIORINO** potrai rilassarti anche mentre lavori, grazie ai suoi **INTERNI ERGONOMICI** e **CONFORTEVOLI**. Oggi arricchiti con nuove funzionalità che rendono la cabina pratica come un vero e proprio ufficio mobile: il **VOLANTE CON COMANDI INTEGRATI**, il **QUADRO STRUMENTI RETRO-ILLUMINATO** **PERMANENTEMENTE** per una maggiore visibilità, la **PRESA DI CORRENTE USB DA 5V** e il nuovo design del **VANO PORTAOGGETTI**. Molti anche gli **SPAZIOSI SCOMPARTI** e gli utili pannelli laterali. La funzionalità degli interni è impreziosita dal comodo **PORTADOCUMENTI** e dal sedile passeggero ripiegabile e utilizzabile come tavolino. Infine, per garantire maggiore sicurezza nelle operazioni di carico e scarico, è disponibile la chiusura separata delle porte e del vano di carico.







URBAN  
**TECHNOLOGY**

**RESTA SEMPRE  
CONNESSO.**

Il tuo business non si ferma mai, nemmeno mentre sei al volante. Per questo **FIORINO** ti offre un nuovo sistema di infotainment completo con autoradio **7" TOUCHSCREEN** a colori, che comprende **BLUETOOTH®** Audio Streaming, ingresso **USB** e comandi **AL VOLANTE**.

Disponibile anche il **NAVIGATORE INTEGRATO**: così sarà impossibile perdersi. Il sistema è perfettamente integrato nella plancia e ti assicura un controllo totale, con la possibilità di effettuare le tue chiamate senza togliere le mani dal volante. Tutta la tecnologia di cui hai bisogno, sulla punta delle tue dita.



## MOPAR® CONNECT

Grazie alla tecnologia MOPAR® Connect, sarai sempre connesso con il tuo Fiorino: il servizio di assistenza a distanza e di controllo garantiscono l'opportunità di guidare in sicurezza, in totale libertà e con una manutenzione più semplice del veicolo.



### MY:ASSISTANT

**LA TUA SICUREZZA E LA TUA PROTEZIONE SONO LA NOSTRA PRIORITÀ**

#### ASSISTENZA INCIDENTE

In caso di incidente, il sistema interviene immediatamente contattando un agente Mopar®, per garantirti un'assistenza completa.

#### ASSISTENZA STRADALE

In caso di guasto, sarai messo immediatamente in contatto con un agente Mopar®, in grado di controllare la situazione da remoto e fornire assistenza nel luogo segnalato dal GPS del tuo Fiorino.

#### ASSISTENZA FURTO

Segnala se il veicolo si sposta in modo sospetto e fornisce assistenza per la localizzazione e il recupero del veicolo.



### MY:REMOTECONTROL

**TRASFORMA IL TUO SMARTPHONE IN UNA CHIAVE INTERATTIVA PER CONTROLLARE IN REMOTO IL TUO FIORINO OVUNQUE TU SIA E OGNI VOLTA CHE TI SERVE**

#### TROVA AUTO

Trova con facilità dove è parcheggiato il tuo veicolo. Il sistema individuerà la posizione su una mappa e fornirà la direzione per raggiungerlo.

#### BLOCCA PORTE

Blocca o sblocca il veicolo da remoto.

#### IMPOSTA NOTIFICA

##### Notifica Geo

Segnala se il veicolo entra o esce da un'area geografica definita.

##### Notifica Velocità

Segnala se il tuo veicolo supera un determinato limite di velocità.



### MY:CAR

**IL TRAINER PERSONAL PER TENERE SEMPRE IN FORMA IL TUO FIORINO**

#### LIVE STATUS

Tiene sempre sotto controllo lo stato del tuo veicolo. Verifica in tempo reale numerosi parametri: carburante restante, livello batteria, pressione degli pneumatici, chilometraggio attuale e stato porte.





— URBAN —

# POWER

## SCEGLI IL MOTORE PERFETTO PER PARTIRE.

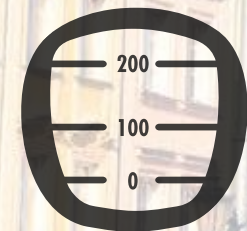
Muoversi agilmente è fondamentale in città. **FIORINO** offre una **GAMMA COMPLETA DI MOTORI EURO 6d-TEMP**, la più ampia del segmento.

Il motore **DIESEL MULTIJET<sub>2</sub>** si contraddistingue per un grande piacere di guida, prestazioni eccellenti, bassi costi di gestione e sostenibilità ambientale. Anche il risparmio è fondamentale. Su **FIORINO** diesel, lo Start&Stop, insieme all'innovativo **ECOPACK**, permettono la riduzione di consumo carburante e emissioni di CO<sub>2</sub>.



\* Diesel ECOJET: sistema Start&Stop, gestione dell'alternatore ad alta efficienza e pompa dell'olio a portata variabile.





# URBAN CAPACITY

**VERSATILITÀ  
DI CARICO  
IMPAREGGIABILE.**



In città, si sa, è importante farsi notare: proprio come fa **FIORINO**, inconfondibile grazie al suo design automobilistico e al suo accattivante frontale. L'apparenza per chi lavora non è tutto però, infatti **FIORINO** abbina al suo stile unico un vano di carico con una **VOLUMETRIA FINO A 2,8 M<sup>3</sup>** e un'**ELEVATA ACCESSIBILITÀ** grazie all'**AMPIA PORTA LATERALE SCORREVOLE** con **MANIGLIE VERTICALI ERGONOMICHE**,

per farsi carico di ogni tua impresa. I plus non sono finiti e **FIORINO** dimostra, in ogni modo, di avere tutti i numeri per fare un buon lavoro: **PORTATA FINO A 610 KG**, **AMPIE PORTE POSTERIORI CON APERTURA FINO A 180°** e un'**ALTEZZA DELLA SOGLIA DI CARICO DI SOLI 527 MM.** Infine, l'**ANGOLO DI STERZATA DI 9.95 MT** garantisce un'eccellente guidabilità.







— URBAN —  
**CAPACITY**

**VERSATILITÀ  
DI CARICO  
IMPAREGGIABILE.**







644

1041

570

1205

1473

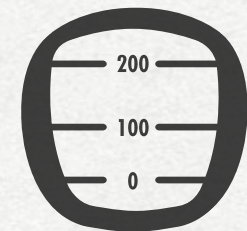
1046

1523/2491\*

527

\* con sedile passeggero ripiegato





URBAN

# CAPACITY

**VERSATILITÀ  
DI CARICO  
IMPAREGGIABILE.**

La pratica **PARATIA GIREVOLE** e il sedile anteriore del passeggero completamente ripiegabile consentono di aumentare la **LUNGHEZZA DEL VANO DI CARICO** di circa un metro e il volume utile di 0,3 M<sup>3</sup>. Ciò permette di ospitare oggetti particolarmente lunghi, raggiungendo una lunghezza del vano di carico di quasi **2,5 M** e un **VOLUME** utile di **2,8 M<sup>3</sup>**.



Porta laterale scorrevole, perfettamente integrata nella fiancata con maniglia esterna verticale per permettere un'ottima presa ed apertura con entrambe le mani.



Plafoniera nel vano di carico e torcia removibile.



Presa di corrente a 12V nel vano di carico.







# — URBAN — ADVENTURE

## PERCORRI OGNI STRADA CON TRANQUILLITÀ.

**FIORINO ADVENTURE** è ideale per chi deve muoversi su terreni accidentati, per guidare in montagna o semplicemente per affrontare le condizioni invernali senza preoccupazioni. **ADVENTURE** è una versione speciale equipaggiata con il sistema elettronico di blocco differenziale **TRACTION+** che assicura maggiore aderenza su fondi irregolari come fango e neve.

Il sistema si attiva in fase di accelerazione sotto i 50 Km/h tramite un tasto posizionato sul cruscotto. Inoltre **FIORINO ADVENTURE** è dotato di sospensioni più alte, pneumatici M+S da 15", paraurti anteriore con piastra paramotore e protezioni laterali più alte.







URBAN

COMBI

TRASPORTA TUTTI,  
E DI PIÙ.

**FIORINO COMBI** è disponibile anche nella **VERSIONE A 4 POSTI**, con una capacità di carico di **280 kg**. È l'ideale per trasportare la tua squadra di lavoro e le loro attrezzature. Attraverso **L'AMPIA PORTA LATERALE SCORREVOLE** i passeggeri possono accedere ai comodi sedili posteriori. Oltre a questo, è disponibile anche una porta scorrevole supplementare per facilitare ulteriormente l'accesso a tutti i passeggeri. La funzionalità è garantita dai sedili posteriori, completamente ripiegabili e rimovibili per liberare una zona di carico in perfetto stile van dal volume di 2,5 M<sup>3</sup>.







URBAN

# SAFETY

## GUIDA IN TOTALE SICUREZZA.

La sicurezza è importantissima quando devi guidare quotidianamente per lavoro. **FIORINO** ti offre tutte le dotazioni e i sistemi necessari per aumentare la tua sicurezza, come l'**ABS** con **EBD** (distribuzione elettronica della frenata), **ESC** completo di **ASR** (Anti Slip Regulation) e **HBA** (Hydraulic Brake Assist). Inoltre sono disponibili il sistema **HILL HOLDER** per partire in salita, i **SENSORI DI PARCHEGGIO** e gli **AIRBAG** frontali e laterali anteriori, per proteggere sia la testa sia il torace. Il **CRUISE CONTROL** ti aiuta a mantenere il controllo totale durante la guida, soprattutto in autostrada.

### TRACTION+



Ottimo aiuto per la guida e la partenza in condizioni di bassa aderenza (neve, ghiaccio, fango, ecc.), permette la distribuzione della forza motrice sullo stesso asse quando entrambe le ruote slittano. Il sistema Traction+ agisce bloccando le ruote con meno aderenza (o quelle che slittano più delle altre) e trasferendo la forza motrice a quelle che ne hanno di più.

### CRUISE CONTROL

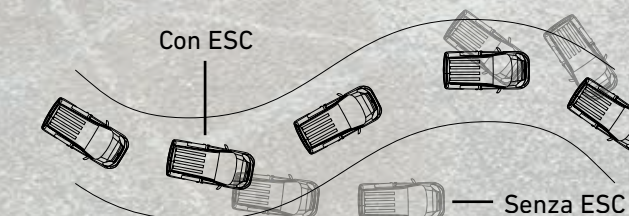


Permette di percorrere rettilinei e tratti lunghi con poche curve (per esempio le autostrade) ad una velocità preimpostata, senza dover premere il pedale dell'acceleratore.



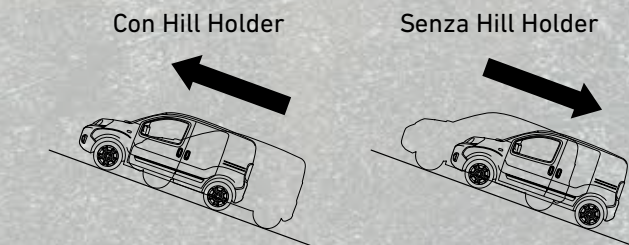
### ESC

L'Electronic Stability Control è un sistema che gestisce la stabilità del veicolo in caso di perdita di aderenza, contribuendo a mantenere il controllo direzionale.



### HILL HOLDER

Integrato nel sistema ESC, si attiva automaticamente durante le partenze in salita/discesa con il motore acceso, bloccando il veicolo per pochi secondi senza dover premere il pedale del freno.







## URBAN CUSTOMIZATION

**LA PERSONALITÀ  
FA SEMPRE  
LA DIFFERENZA.  
ANCHE SUL LAVORO.**

**FIORINO** è completato da una gamma di accessori di qualità superiore creati da **MOPAR®**.



PROFESSIONAL



MOPAR®

Portapacchi in acciaio,  
in pezzo unico, funzionale  
per il trasporto di pacchi  
e materiali ingombranti.



Kit di 3 barre in acciaio  
con portata 90 KG.



Gancio di traino disponibile  
in 3 configurazioni: due  
fisse e una removibile.



Kit di due retine sulle  
porte posteriori, utili per  
contenere piccoli oggetti.







URBAN

# STYLE


## DRESSCODE: TRASFORMISTA.

Ogni lavoro ha le sue esigenze e **FIORINO** è pronto a soddisfarle tutte. Scegli tra i **11 COLORI CARROZZERIA** e i **3 TESSUTI SEDILI**, tutti disegnati per privilegiare la qualità della vita a bordo e per accontentare anche i lavoratori più instancabili ed esigenti. Decidi quale allestimento fa per te, quale tipologia di carrozzeria preferisci e parti: i tuoi progetti non possono aspettare.


### COLORI CARROZZERIA PASTELLO




**249** Bianco



**168** Rosso



**479** Blu




**551** Arancio


### COLORI CARROZZERIA METALLIZZATI




**293** Rosso Scuro



**333** Azzurro



**515** Blu Scuro



**444** Bronzo



**612** Grigio Chiaro



**632** Nero



**695** Grigio Scuro

### FIORINO CARGO - COMBI



### TESSUTI



cod. 094

### FIORINO CARGO - COMBI SX



### TESSUTI



cod. 323



cod. 319

### FIORINO CARGO - COMBI ADVENTURE



### TESSUTI



cod. 323



cod. 319

### COPPE RUOTE E CERCHI



15"

15"

15"

15" Trekking

### COPPE RUOTE E CERCHI



15"

15"

15" Trekking

### COPPE RUOTE E CERCHI



15"

15"

15" Trekking



# SPECIFICHE TECNICHE

	1.3 16v MultiJet <sub>2</sub> 80 CV		1.3 16v MultiJet <sub>2</sub> 95 CV	
Motore	Van	Combi N1	Van	Combi N1
N° di cilindri, disposizione	4 in linea		4 in linea	
Cilindrata (cm³)	1248		1248	
Livello di emissioni	Euro 6d-TEMP con SCR e Start&Stop (ECOJET)		Euro 6d-TEMP con SCR e Start&Stop (ECOJET)	
Rapporto di compressione	16,8 : 1		16,8 : 1	
Potenza max. EC: kw (CV) a giri/min.	59 (80) 3750		70 (95) 3750	
Coppia max. EC: Nm a giri/min.	200 a 1500		200 a 1500	
Sistema di alimentazione	Iniezione elettronica MultiJet Common Rail a geometria variabile con turbo e intercooler		Iniezione elettronica MultiJet Common Rail a geometria variabile con turbo e intercooler	
Trasmissione				
Trazione	Anteriore		Anteriore	
Ruote				
Pneumatici	185 / 65 R 15 - 195 / 65 R15 - 185 / 65 R 15 Q (M+S)		185 / 65 R 15 - 195 / 65 R15 - 185 / 65 R 15 Q (M+S)	
Sospensioni				
Anteriori	McPherson indipendenti		McPherson indipendenti	
Posteriori	Ponte torcente		Ponte torcente	
Impianto elettrico (12v)				
Capacità batteria (Ah)	63		63	
Alternatore (A)	150		150	
Capacità				
Serbatoio del carburante (l)	45		45	
Serbatoio dell'urea (l)	11,8		11,8	
Sterzo				
Ø di sterzata tra marciapiedi (m)	9,95		9,95	
Freni - D (disco) - T (tamburo)				
Parte anteriore (mm)	D 257		D 284	
Parte posteriore (mm)	T 228		T 228	
Prestazioni				
Velocità massima (km/h)	162	161	167	
Consumo di carburante (l/100 km) (max - min)				
Ciclo combinato	5.2 - 5.8	5.2 - 5.8	5.2 - 5.8	5.2 - 5.9
Emissioni CO <sub>2</sub>	137 - 154	137 - 154	137 - 154	137 - 157

# SPECIFICHE TECNICHE

	1.3 16v MultiJet <sub>2</sub> 80 CV / 95 CV	
Dimensioni	Van	Combi
Lunghezza (mm)	3957	3957
Larghezza (mm)	1716	1716
Altezza (mm)	1721	1721
Passo (mm)	2513	2513
Sbalzo anteriore (mm)	854	854
Sbalzo posteriore (mm)	590	590
Carreggiata anteriore (mm)	1469	1469
Carreggiata posteriore (mm)	1465	1465
Bagagliaio		
Volume (m³)	–	0,36 - 2,5
Vano di carico		
Lunghezza (mm)	1523 - 2491 <sup>■</sup>	–
Larghezza (mm)	1473	–
Distanza fra passaruota (mm)	1046	–
Altezza (mm)	1205	–
Soglia di carico (mm)	527	–
Volume (m³)	2,5 - 2,8 <sup>■</sup>	–
Porta laterale scorrevole		
Larghezza (mm)	min 570 / max 644	min 570 / max 644
Altezza (mm)	1041	1041
Porta posteriore a due battenti		
Larghezza (mm)	min 1056 / max 1140	min 1056 / max 1140
Altezza (mm)	1040/1060	1040/1060
Pesi		
Tara (kg)	1130	1215
Peso totale a terra (kg)	1740-1790	1795
Portata compreso conducente (kg)	610	4 posti + 280 kg
Portata escluso conducente (kg)	535	–

■ con sedile passeggero ripiegato

Il valore delle emissioni CO<sub>2</sub> e del consumo di carburante sono definiti in base a prove ufficiali conformemente alle disposizioni previste dal Regolamento UE in vigore al momento dell'omologazione. In particolare, i valori indicati sono determinati in base alla procedura di prova WLTP.

I valori di CO<sub>2</sub> e consumo sono indicati al mero fine di consentire la comparazione dei dati dei veicoli. I valori omologativi di CO<sub>2</sub> e consumo possono non essere rappresentativi dei valori effettivi di CO<sub>2</sub> e consumi, i quali dipendono da molteplici fattori inerenti, a titolo esemplificativo e non esaustivo, allo stile di guida, al percorso, alle condizioni atmosferiche e stradali, allo stato, all'uso e alle dotazioni del veicolo.

I valori di CO<sub>2</sub> e consumo riportati nel presente documento si riferiscono alle versioni del veicolo con i valori più alti e più bassi. Tali valori potrebbero cambiare a seconda dell'equipaggiamento e/o alla dimensione degli pneumatici selezionati.

I valori di CO<sub>2</sub> e consumo indicati non sono definitivi e possono evolvere a seguito di modifiche del ciclo produttivo. In ogni caso, i valori ufficiali di CO<sub>2</sub> e consumo del veicolo acquistato saranno forniti con i documenti che accompagnano il veicolo. Nei casi in cui i valori di CO<sub>2</sub> e consumo abbiano rilevanza ai fini del calcolo delle imposte e tasse relative al veicolo, bisogna far riferimento alle normative applicabili.



# DOTAZIONI DI SERIE E A RICHIESTA

Esterno		Cargo/Combi	Cargo/Combi SX	Cargo/Combi Adventure
Cristalli atermici		S	S	S
Tappo combustibile con chiave		S	S	S
Modanature		S	S	S
Coppe ruota integrali	878	•	• / S	• / S
Specchi retrovisori esterni con comando elettrico e disappannamento	041	•	S	S
Porta laterale scorrevole lato sinistro	055	•	•	•
Fendinebbia	097	•	•	•
Tergilunotto	101	•	• / S	• / S
Cerchi in lega da 15"	108	•	•	•
Pneumatici da 15"	141	• / S	• (S 95 CV) / S	–
Pneumatico 15" M+S	55T	•	•	S
Vernice metallizzata	210	•	•	•
Barre longitudinali per portapacchi	357	•	•	•
Cerchi in lega da 15" Trekking	420	•	•	•
Porta posteriore a 2 battenti vetrata	519	• / S	• / S	• / S
Vetratura porta laterale scorrevole	520	• / –	• / –	• / –
Porta laterale scorrevole	523	• / S	S	S
Vetri laterali 2° luce fissi	55D	• / S	• / S	• / S
Paraurti verniciato	876	•	S	–
Paraspruzzi	990	•	•	•
Interno				
Scaletta di protezione		S / –	S / –	S / –
Insonorizzazione parte inferiore paratia	552	• / –	• / –	• / –
Tappeto vano di carico (solo su versioni diesel)	798	S	S	S
Appoggiabraccia sedile anteriore*	132	•	S	S
Parete divisoria lastrata	149	• / –	• / –	• / –
Paratia lastrata con porzione vetrata	199	• / –	• / –	• / –
Paratia sdoppiata girevole	201	• / –	• / –	• / –
Regolazione lombare sedile guida	40Y	•	S	S
Sedile guida regolabile in altezza	450	•	S	S
Sedili anteriori riscaldati	452	•	•	•
Sedile guida riscaldato	453	•	•	•

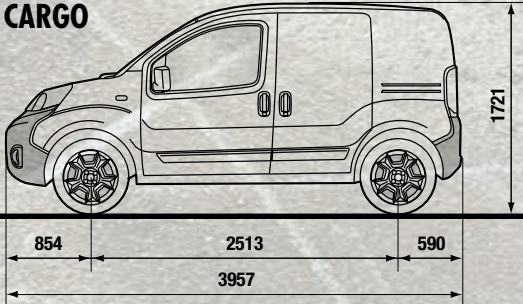
Interno		Cargo/Combi	Cargo/Combi SX	Cargo/Combi Adventure
Sedile passeggero ripiegabile a scomparsa	46Q	• / –	• / –	• / –
Presa di corrente posteriore	4HG	• / –	• / –	• / –
Parete divisoria mista: lastrata inferiore / grigliata superiore	4PB	• / –	• / –	• / –
Portadocumenti su plancia	4PS	•	•	•
Paratia per combinato cat. N1	56K	– / •	– / •	– / •
Tappeto vano abitacolo in tpo /Agugliato	5JC	S / •	S / •	S / •
Massa complessiva ridotta (ptt 1.500 kg) (solo su versioni diesel)	758	• / –	• / –	–
Rete ritenuta bagagli su pavimento	762	– / •	– / •	– / •
Sportello vano portaoggetti	845	•	S	S
Appoggiatesta posteriori	182	– / •	– / S	– / S
Funzionale / Elettrico				
Idroguida		S	S	S
Correttore assetto fari		S	S	S
Presa corrente 12V		S	S	S
Telecomando apertura/chiusura porte	008	•	S	S
Regolazione volante in altezza e profondità	011	•	S	S
Climatizzatore manuale	025	•	S	S
Alzacristalli elettrici anteriori	028	•	S	S
Lunotto termico	029	•	• / S	• / S
Deadlock antieffrazione porte	064	•	•	•
Alternatore potenziato (solo su versioni diesel)	065	• / –	• / –	• / –
Bloccaporte elettrico	228	•	S	S
Cruise control (solo su motorizzazioni diesel)	416	•	•	•
Sensore di parcheggio	508	•	•	•
Plafoniera asportabile	58F	•	•	•
Start&Stop (solo su versioni diesel)	5DE	S	S	S
Pack EcoJet (solo su versioni diesel)	66M	S	S	S
Presa di corrente 5V con uscita usb	83X	•	•	•
Kit fumatori	989	•	•	•
Portata maggiorata 660 kg (disponibile solo su versioni Diesel)	943	• / –	• / –	S / –

# DOTAZIONI DI SERIE E A RICHIESTA

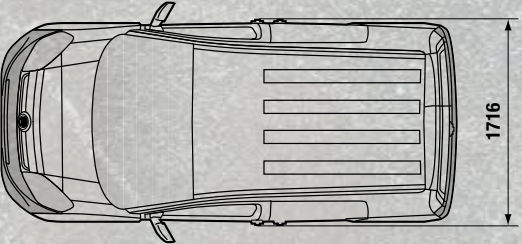
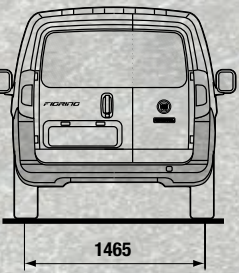

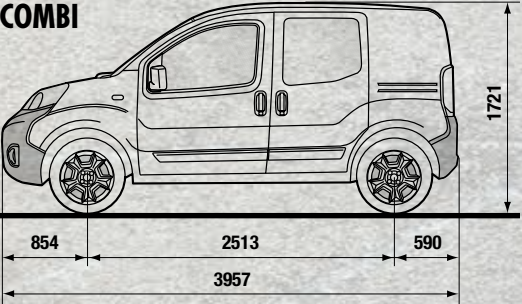
Sicurezza		Cargo/Combi	Cargo/Combi SX	Cargo/Combi Adventure
ESC con ASR, HBA, Hill Holder		S	S	S
Abs a 4 sensori + EBD (Electronic Brake Distribution)		S	S	S
Airbag lato guida		S	S	S
Kit gonfiaggio / riparazione pneumatici (Fix&Go)		S	S	S
Chiusura automatica porte in movimento sopra i 20 km/h	130	•	S	S
Airbag passeggero	502	•	•	•
Airbag anteriori laterali	505	•	•	•
Apertura vano carico indipendente	57E	• / –	S / –	S / –
Traction+ (comprende Opt 941)		–	–	S
Ruota di scorta in lamiera di dimensioni normali (solo su versioni diesel)	980	•	•	•
Audio / Telematica				
Comandi radio al volante	245	•	•	•
Volante in tessuto sintetico (simil pelle) con comandi radio	5KV	•	•	•
Radio Bluetooth® touchscreen 7" DAB	1RB	•	•	•
Radio Bluetooth® touchscreen 7" DAB con Navigatore	1RC	•	•	•
Predisposizione radio DAB con altoparlanti	6QD	S	S	S

\* non compatibile con paratia Opt 201      ▼ vincola comandi al volante Opt 245

CARGO




COMBI



S = di serie      • = optional      – = non disponibile





**FIORINO** non è solo un mezzo di lavoro. È anche un mezzo di collegamento con la grande rete **FIAT PROFESSIONAL**, sempre disponibile a soddisfare in modo efficiente le tue esigenze. Scegliere **FIORINO** significa entrare in un mondo completo di servizi. Perché con **FIAT PROFESSIONAL** il mondo del lavoro non si ferma mai.

## GARANZIA VEICOLO

Con l'acquisto del tuo nuovo veicolo commerciale Fiat Professional è compresa una Garanzia di 24 mesi a decorrere dalla data di consegna e senza limitazioni di percorrenza. La Garanzia assicura al Veicolo una copertura contro i difetti di fabbrica che saranno risolti gratuitamente e con l'utilizzo di ricambi originali o ricondizionati. Gli interventi in Garanzia sono eseguiti dalla Rete Assistenziale e comprendono:

- riparazione o sostituzione del particolare difettoso;
- manodopera per le prestazioni di sostituzione o riparazione;
- fornitura dei materiali di consumo necessari per eseguire le riparazioni in Garanzia.

Durante la Garanzia sul veicolo, potrai beneficiare dei vantaggi dell'assistenza stradale.

### La garanzia sulla verniciatura

Il veicolo è garantito contro i difetti di fabbrica della verniciatura per un periodo di 36 mesi a partire dalla data di consegna. La Garanzia consiste nella riverniciatura totale o parziale del veicolo, volta ad eliminare l'anomalia accertata secondo le condizioni standard del Costruttore.

### La garanzia antiperforazione

Gli elementi strutturali della carrozzeria del veicolo sono garantiti contro le perforazioni dovute alla corrosione, allorché essa si produca dall'interno verso l'esterno. La Garanzia consiste nella riparazione e/o nella sostituzione di qualsiasi elemento strutturale, di origine, di carrozzeria, perforato dalla corrosione ed è valida per un periodo di 8 anni dalla consegna del veicolo. Ti invitiamo a verificare sul tuo libretto garanzia le specifiche condizioni delle coperture.

## CIAO FIAT CUSTOMER CARE

Puoi contattare Fiat Professional chiamando il numero verde dedicato 0080034280000\*, raggiungibile in tutta Europa. Siamo a tua disposizione per fornire assistenza stradale 365 giorni all'anno, 24 ore al giorno. Contattando il Servizio Clienti Fiat sarà inoltre possibile richiedere informazioni sui nostri modelli, sui nostri servizi e sulla Rete dei Concessionari. Potrai anche prenotare una prova su strada di un veicolo di tuo gradimento. Fiat Professional è a disposizione per soddisfare qualsiasi richiesta o necessità legata all'utilizzo del tuo veicolo o ai nostri servizi di assistenza.

\*Verificare preliminarmente con il proprio operatore il costo della chiamata dall'estero o da rete mobile.

CIAO FIAT  
00 800 342 800 00

## PROGRAMMI SPECIALI DI VENDITA

Soluzioni di mobilità su misura? Il programma Autonomy si rivolge a persone con ridotte capacità motorie, proponendo allestimenti specifici sui veicoli trasporto persone, servizi di assistenza stradale e servizi finanziari. Offre inoltre assistenza completa per il conseguimento della patente speciale attraverso i Centri di Mobilità. Il Numero Verde 800-838333 ti dà informazioni dettagliate in base alle tue esigenze specifiche.



## MY FIAT PROFESSIONAL

Prenditi cura del tuo Fiat Professional con un clic! Registrati su myFiatProfessional: potrai usufruire di consigli personalizzati, strumenti dedicati e promozioni esclusive. Vai su my.fiatprofessional.com.

my Fiat Professional



## SERVIZI FINANZIARI E ASSICURATIVI\*

Scopri come avere il tuo Fiorino con le innovative proposte finanziarie di FCA BANK. Che tu sia un privato, un libero professionista o un imprenditore, FCA BANK ti offre i migliori e più flessibili strumenti finanziari per agevolarti nel prossimo acquisto del tuo Fiorino e per guidare in piena libertà. Con FCA BANK puoi abbinare servizi assicurativi ad alto valore aggiunto a misura di ogni tua esigenza. Per maggiori informazioni, visita il sito [www.fcabank.it](http://www.fcabank.it). Qualunque sia il tuo modo di vivere la mobilità, FCA BANK soddisfa le tue necessità con proposte finanziarie e leasing abbinati a servizi esclusivi.

**Rateale** Il finanziamento rateale classico che ti permette di dilazionare il pagamento di tutto o di una parte del veicolo nuovo con una durata variabile dai 12 ai 72 mesi o una parte del veicolo usato con una durata variabile dai 12 ai 60 mesi.

**Leasing** Se siete liberi professionisti, lavoratori autonomi o imprenditori, questa soluzione vi offre la possibilità di utilizzare il veicolo senza immobilizzare il capitale: potete scegliere la durata del contratto (fino a 60 mesi) così come la quota dell'anticipo e godere di un valore di riscatto finale flessibile.

FCA BANK, insieme al finanziamento, offre una completa gamma di servizi che vi tutelano da ogni imprevisto: **Marchiatura indelebile** sui componenti chiave del veicolo come massimo deterrente contro il furto, **polizze Furto&Incendio, Collision** (protezione da impatti con altri veicoli), **Kasko** e **Prestito Protetto** (es: rimborso rate in caso di perdita dell'impiego) e tre tipologie di **Garanzie StradaFacendo** con differenti coperture per mantenere in forma il tuo veicolo.

\* Nei limiti previsti dalle condizioni di polizza e fatte salve le esclusioni indicate. Per maggiori informazioni chiama il Contact Center 199.818.203 (dal lunedì al venerdì dalle 9.00 alle 17.00) o visita il sito [www.fcabank.it](http://www.fcabank.it)



## SERVIZI DI NOLEGGIO

Il noleggio a lungo termine costituisce la soluzione ideale per aziende, liberi professionisti e privati che desiderano disporre di un veicolo nuovo senza l'onere della proprietà e dei doveri che quest'ultima comporta. Il noleggio a lungo termine, offre infatti vantaggi tangibili: • **Nessun investimento iniziale** per l'acquisto del veicolo • **Nessuna spesa imprevista**, il canone è fisso e viene definito in base alla durata del contratto, alla percorrenza stimata ed ai servizi integrati. I costi di manutenzione ordinaria e straordinaria sono inclusi • **Nessun rischio di svalutazione**, al termine del contratto il veicolo viene semplicemente restituito eliminando così la preoccupazione legata alla vendita dell'usato • **Nessuna perdita di tempo**, la mobilità è sempre garantita.

Per informazioni rivolgetevi al vostro Concessionario di fiducia oppure visitate il sito [www.leasys.com](http://www.leasys.com) o contattate il numero verde 800334422.



## MOPAR® VEHICLE PROTECTION

MOPAR® VEHICLE PROTECTION offre una serie di contratti di servizio, appositamente pensati per offrire a tutti i Clienti il piacere di guidare il proprio veicolo, liberi da qualunque preoccupazione ed imprevisto. Il nostro portafoglio prodotti si compone di una gamma vasta e flessibile di estensioni di garanzia e piani di manutenzione garantiti da Fiat Professional. Ogni contratto si adatta alle esigenze di guida del Cliente con diverse soluzioni che variano per durata e chilometraggio. Solo con Mopar® Vehicle Protection sarai certo che tutti gli interventi tecnici saranno eseguiti da professionisti altamente qualificati e specializzati presso la rete di officine di riparazione autorizzate Fiat Professional, in tutta Europa, dove verranno utilizzati esclusivamente Ricambi Originali. Scegli il Contratto di Servizio che si adatta al meglio alle tue esigenze di guida.

### MAXIMUM CARE: ZERO PENSIERI OVUNQUE TU SIA

Assicurati di viaggiare in sicurezza con l'estensione di garanzia sui componenti meccanici ed elettrici del tuo veicolo, oltre i 2 anni di garanzia contrattuale offerta dal produttore, valida sia in Italia che all'Estero. La più ampia offerta che si adatta alle esigenze del Cliente, con soluzioni che variano per durata e chilometraggio, fino ad un massimo di 200.000 km e 3 anni aggiuntivi ai 2 anni di garanzia contrattuale.

### EASY CARE: MANUTENZIONE A PREZZI BLOCCATI

Il piano di manutenzione programmata pensato per assicurarti ad un prezzo fisso i tagliandi di manutenzione necessari per prenderti cura del tuo veicolo, mantenendolo sempre in perfetta efficienza. Copertura fino a 5 anni, con soluzioni che variano per durata e chilometraggio. Allunga la vita del tuo veicolo assicurandoti di effettuare tutti i tagliandi di manutenzione programmata, necessari per assicurarti le migliori prestazioni di sempre.

\* I contratti di assistenza Mopar® Vehicle Protection possono essere sottoscritti direttamente al momento dell'acquisto di un nuovo veicolo ed essere inclusi (se lo si desidera) nell'offerta finanziaria FCA Bank. EASY CARE può essere sottoscritto in qualsiasi momento antecedentemente al primo tagliando, mentre MAXIMUM CARE può essere sottoscritto entro 24 mesi dalla data di immatricolazione del veicolo.







NEW

# RANGE

## FIAT PROFESSIONAL

### UN PROFESSIONISTA COME TE.

È facile riconoscere i veri professionisti: dai loro strumenti al top. Ecco perché **FIAT PROFESSIONAL** è il partner migliore che tu possa desiderare, in qualunque situazione e qualsiasi siano le tue esigenze. La sua gamma **COMPLETA È LA PRIMA E UNICA CHE ABBIAMO DECISO DI CHIAMARE “PROFESSIONAL”**, ed è stata progettata specificamente per i tuoi scopi.




## DOBLÒ

Il miglior strumento di lavoro e il miglior biglietto da visita per la tua azienda. Semplicemente unico. Proprio come il tuo lavoro.



## FIORINO

Il veicolo che ha inventato la sua categoria. Agilità e capacità impareggiabili. Le città vanno pazze per lui. E anche i professionisti.



## TALENTO

Agile, capace e ingegnoso. Sa trasformare i problemi in soluzioni e le sfide in opportunità come nessun altro. Giorno dopo giorno.



## DUCATO

Leader indiscusso del mondo del lavoro, il suo habitat naturale. Forte, versatile e indispensabile.







PROFESSIONISTI COME TE



[www.fiatprofessional.it](http://www.fiatprofessional.it)

L'allestimento dei modelli ed i relativi optional possono variare per specifiche esigenze di mercato o legali. I dati di questo stampato sono forniti a titolo indicativo.  
FCA Italy S.p.A. potrà apportare in qualunque momento modifiche ai modelli descritti in questo stampato per ragioni di natura tecnica o commerciale.  
Fiat Marketing 04.3.4011.02 - S - 03/2021 - Stampato in Italia - SO - Pubblicazione stampata su carta senza cloro.