

**panda** |  **waze**











# BESTENS VERBUNDEN.

Der **neue Fiat Panda Waze** ist immer mit der Welt vernetzt.

Steigen Sie ein und entdecken Sie, wie einfach es ist, auf die weltweit größte, communitybasierte Navigations-App mit über 30 Millionen Benutzern und mehr als 200 Millionen Downloads zurückgreifen zu können – mit der Waze-Funktion integriert in die Fiat Panda Uconnect™ App. Hierbei werden Fahrer miteinander vernetzt und teilen Verkehrsinformationen in Echtzeit. Für Sie heißt das: Sie können Staus, Sperrungen und ungünstige Straßenbedingungen einfach umfahren und immer die optimale Fahrtroute wählen. Außerdem bietet Ihnen die Fiat Panda Uconnect™ App zahlreiche weitere clevere Funktionen, die Ihnen jede Fahrt erleichtern.







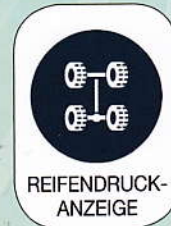
Der **neue Fiat Panda Waze**: immer bereit, der Stadt mit einem Lächeln zu begegnen.

Und natürlich auch mit seinem ausdrucksstarken Stil, der durch die äußeren Details gut zum Ausdruck kommt – wie z. B. das spezielle Logo, die Seitenzierleisten in Schwarz und die matt brünierten Radzierblenden. All das und noch viel mehr verleiht dem **neuen Fiat Panda Waze** einen besonders selbstbewussten Auftritt.



Im **neuen Fiat Panda Waze** ist Innovation benutzerfreundlicher als je zuvor:

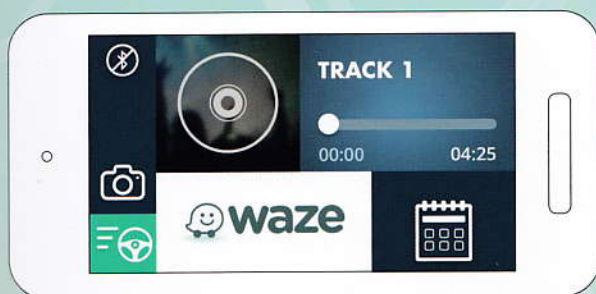
mit der neuen **Panda Uconnect™ App**. Z. B. durch die Möglichkeit, unterwegs Fotos oder Videos sicher in sozialen Netzwerken zu teilen. Oder prüfen Sie den Status Ihres Fiat Panda Waze ganz einfach per Fernabfrage. Darüber hinaus gibt es viele weitere Features, die Ihr Leben noch einfacher machen: von der Autofinden-Funktion, die Ihnen zeigt, wo Sie Ihren Fiat Panda Waze geparkt haben, bis hin zur Reminder-Funktion, die Sie daran erinnert, wichtige Gegenstände aus dem Auto mitzunehmen. Die perfekte Fahrt ist also immer gleich um die Ecke.



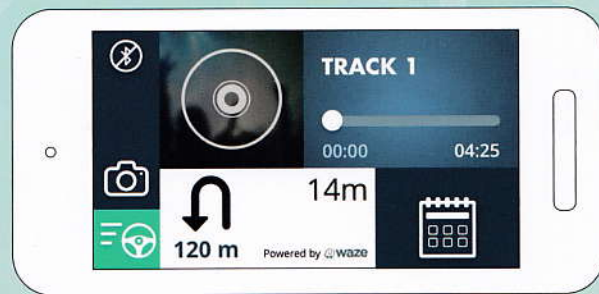




FAHREN  
UND  
TEILEN.



WAZE-NAVIGATION, EINGEBETTET IN  
DIE FIAT PANDA UCONNECT™ APP.




STRECKENVERLAUF UND GESCHÄTZTE  
ANKUNFTSZEIT.



Der **neue Fiat Panda Waze** weiß, wo's langgeht, und gibt niemals auf.

Darum bietet er im Inneren ebenso viel Design und Funktionalität wie von außen. Das Armaturenbrett greift den markanten Cross-Look des Karosseriedesigns genauso stilsicher auf wie auch die neuen Sitzpolster. Und mit der Panda Uconnect™ App wird jede Fahrt besser als die vorherige.





## Serienausstattung des Fiat Panda Waze

- 15"-Stahlfelgen mit matt brünierten Radzierblenden
- Cross-Stoßfänger in Wagenfarbe
- Seitenzierleisten in Schwarz
- Nebelscheinwerfer
- LED-Tagfahrlicht
- Klimaanlage
- Uconnect™ Mobile Radio mit Bedientasten am Lenkrad und Smartphone-Halterung
- Armaturenbrett in Titanium Grau
- Sitzbezüge in neuem Design
- Elektrische Fensterheber
- Sechs Airbags
- ESC mit Berganfahrhilfe
- Funkfernbedienung für die Zentralverriegelung

## Technische Daten

1.2 8V Benziner mit 51 kW (69 PS)

- Hubraum: 1.242 cm<sup>3</sup>
- Abgasnorm: Euro 6D-Temp
- Maximale Leistung kW (PS) bei U/min: 51 (69) @ 5.500
- Maximales Drehmoment (Nm) bei U/min: 102 @ 3.000
- Höchstgeschwindigkeit (km/h): 155
- Beschleunigung: 0–100 km/h (s): 14,5
- Kraftstoffverbrauch (l/100 km) (B)\*: innerorts 7,3; außerorts 5,2; kombiniert 6,0
- CO<sub>2</sub>-Emissionen (g/km) (B)\*: kombiniert 136

\* Spezifikation (B) gibt den CO<sub>2</sub>- und Kraftstoffverbrauchswert auf Basis der Messung/Korrelationsmethode unter Bezugnahme auf den NEFZ-Zyklus gemäß Verordnung (EU) 2017/1152-1153 an. Der angegebene CO<sub>2</sub>- und Kraftstoffverbrauchswert bezieht sich auf die Versionen des Fahrzeugs mit den höchsten Werten. Diese Werte können sich nach gewählter Ausstattung und/oder Reifengröße ändern. Die CO<sub>2</sub>-Emissions- und Kraftstoffverbrauchswerte unterliegen einer ständigen Aktualisierung und werden dem aktuellen Entwicklungsstand angepasst. Die aktuellen Werte erhalten Sie auch bei Ihrem offiziellen Händler in dem von Ihnen gewählten FCA Netz. In jedem Fall sind die offiziellen CO<sub>2</sub>- und Kraftstoffverbrauchswerte zu jedem vom Kunden gekauften Fahrzeug den Fahrzeugdokumenten zu entnehmen. Die für die Berechnung von Steuern und Fahrzeugkosten ggf. relevanten CO<sub>2</sub>-Emissions- und Kraftstoffverbrauchswerte entnehmen Sie ebenfalls der Fahrzeugdokumentation oder sprechen Sie Ihren offiziellen FCA Händler an.



# WÄHLEN SIE IHR LIEBLINGS- PROFIL.



078 AMORE ROT PASTELL



446 COLOSSEO GRAU METALLIC



296 GELATO WEISS PASTELL



785 MODA GRAU PASTELL



509 SOLE GELB PASTELL



601 CINEMA SCHWARZ PASTELL



789 GIOTTO BLAU PASTELL



Neue Sitzbezüge



Matt brünierte  
Radzierblenden



Waze-Badge



[www.fiat.de](http://www.fiat.de)

Die Ausstattung der Modelle und das jeweilige Zubehör können je nach marktspezifischen oder gesetzlichen Anforderungen Änderungen unterworfen sein. Sämtliche Daten, Beschreibungen und Abbildungen in dieser Broschüre dienen nur zu Informationszwecken und sind ab dem Zeitpunkt der Veröffentlichung gültig (08/2018). Einige der in dieser Broschüre beschriebenen und/oder abgebildeten Ausstattungen sind optional. Eine vollständige Auflistung befindet sich in der Preislise. FCA behält sich das Recht vor, die in dieser Broschüre beschriebenen Modelle aus technischen oder Vermarktungsgründen jederzeit zu ändern.  
Fiat Marketing 04.2.3350.50 - S - 08/2018 - SO - Gedruckt in Italien. - Gedruckt auf chlorfreiem Papier.