

# TALENTO



PROFESSIONAL



— INGENIOUS —  
**MOVER**

**POLYVALENT,  
COMME TOUS  
LES PROS.**

L'intelligence, c'est de savoir s'adapter. Affronter des situations différentes et trouver à chaque fois la solution idéale.

Le **TALENTO** a cette capacité, et plus encore. Conçu pour le transport de **PERSONNES** ou de **MARCHANDISES**, il vous offre à vous, professionnels, un large éventail de solutions allant des capacités de charge aux accessoires, qui feront sans conteste toute la différence dans votre travail quotidien.





— INGENIOUS —

# OUTSIDE

CRÉÉ POUR SE  
FAIRE REMARQUER.



Le **DESIGN AGRESSIF** du Fiat Talento souligne sa singularité et son appartenance à une longue lignée de travailleurs acharnés. Compact et bien proportionné, aucun doute, l'extérieur du Talento a du style : le pare-brise profilé grand format s'accorde avec élégance au capot court pour une calandre à l'allure imposante et résolument dynamique. Un design horizontal avec des lignes franches et audacieuses en ligne avec l'**ESPRIT DE**

**FAMILLE** de la gamme Fiat Professional vient souligner la largeur du véhicule et sa capacité de charge. La **FORME CARRÉE** de la partie arrière accentue encore son caractère, insufflant un sentiment puissant de dynamisme et de stabilité.

L'ingéniosité propre au design du Talento s'applique également à ses dimensions, conçues pour lui permettre de manœuvrer

sans encombre en ville, tout en offrant une capacité de chargement exceptionnelle adaptée à chaque activité professionnelle.





INGENIOUS


# INSIDE

EMPORTEZ VOTRE  
BUREAU AVEC VOUS.

L'habitacle du Talento est le bureau idéal pour tous les professionnels qui, comme vous, s'investissent à 100%. Minutieusement pensé pour combiner confort et fonctionnalité, il comporte toutes les options qui rendront votre travail plus agréable et plus efficace. L'ingéniosité du **SIÈGE CENTRAL AVEC TABLE POP-UP** et la fonctionnalité des supports pour smartphone et tablette\* ne sont que quelques-unes des nombreuses caractéristiques qui composeront votre futur poste de travail.

\* conçus par MOPAR





## INGENIOUS TECHNOLOGY

### LA TECHNOLOGIE MISE À PROFIT.

Pour une majorité d'entreprises, la technologie joue un rôle déterminant. Et c'est également le cas à bord du Talento.

Le système d'**ACCÈS ET DE DÉMARRAGE SANS CLEF** a été soigneusement pensé pour offrir plus de liberté à tous les professionnels surchargés. Le Talento est également équipé d'un **RADAR DE RECU** intégré et d'une **CAMÉRA DE RECU** diffusant les images dans le rétroviseur intérieur, pour vous garer en toute sérénité. Associées au **RÉTROVISEUR VIEWPLUS**, ces technologies permettent de réduire les angles morts et d'améliorer la visibilité latérale.

Le Talento comporte enfin un système multimédia complet **RADIO/NAVIGATION AVEC ÉCRAN TACTILE 7"**.





— INGENIOUS —  
**POWER**

**POUR DES  
PERFORMANCES  
EXCEPTIONNELLES,  
OÙ QUE VOUS SOYEZ.**



Le Talento est proposé avec une **GAMME COMPLÈTE DE MOTORISATIONS CERTIFIÉES EURO 6**, y compris le très fiable **TWIN-TURBO**, avec système **TRACTION +** et **ESP** avec système d'aide au démarrage en côte, pour vous permettre de travailler sur tous les terrains.

Un moteur fiable, puissant et efficace **ATTEIGNANT LES 145 CV**. Le meilleur allié de votre travail, pour une performance optimale et une consommation maîtrisée.

**MOTEURS EURO 6**

**1.6 EcoJet S&S\*/MultiJet 95 CV**

**1.6 MultiJet 120 CV**

**1.6 EcoJet S&S 125 CV**

**1.6 EcoJet S&S 145 CV**

\*en option

**125  
ECOjet**





INGENIOUS

# SAFETY

## POUR ARRIVER SAIN ET SAUF.

Grâce à ses technologies uniques, le Talento amènera chaque personne et chaque marchandise à bon port, en toute sécurité.

Le Talento est équipé de l'**ABS** avec **EBD** et **HBA**, ainsi que de l'**ESC**, avec système **TRACTION +** qui transmet le couple aux roues pour vous offrir la meilleure adhérence possible. Il comporte également un système d'**AIDE AU DÉMARRAGE EN CÔTE**, idéal sur les routes escarpées, qui maintient automatiquement vos freins serrés pendant 3 secondes.

### ABS AVEC EBD ET HBA

**Système anti-blocage des roues (ABS)**  
Partie intégrante du système de freinage, l'ABS vise à empêcher une ou plusieurs roues de se bloquer et de dérapier, quelles que soient les conditions de route ou l'intensité du freinage, afin de garantir un contrôle optimal du véhicule même en cas de freinage d'urgence.

#### Répartiteur électronique de la force de freinage (EBD)

Le système de freinage répartit la force de freinage entre les essieux avant et arrière afin d'optimiser l'efficacité dans toutes les conditions de route.

#### Assistance hydraulique au freinage (HBA)

Intégré à l'ABS, ce système détecte les conditions de freinage d'urgence en cas de coup franc sur la pédale de frein et augmente la pression hydraulique afin de soutenir la force fournie par le conducteur, permettant ainsi d'accélérer et de renforcer la réaction du système de freinage.

### TRACTION +

Traction + est le système innovant de contrôle de la traction, qui améliore la traction du véhicule sur les routes les plus difficiles présentant un risque de dérapage élevé. En cas de manque d'adhérence de l'une ou l'autre des roues, l'unité de contrôle détecte le dérapage et le ralentit, en transmettant le couple à la roue offrant la meilleure adhérence au sol. Ainsi, vous bénéficiez d'une performance sur route bien plus confortable, pour une stabilité et une maniabilité optimales.



### TSA

Le stabilisateur de remorque (TSA - Trailer Stability Assist) vous garantit une stabilité parfaite même avec une remorque. En cas de dérapage du véhicule, le stabilisateur module automatiquement la puissance du moteur et la force de freinage appliquée à chaque roue afin de stabiliser votre véhicule ainsi que sa remorque.




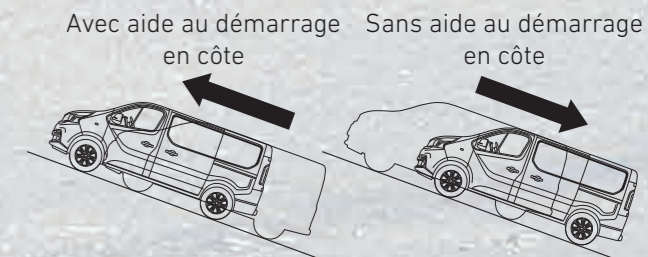

### AIDE AU DÉMARRAGE EN CÔTE

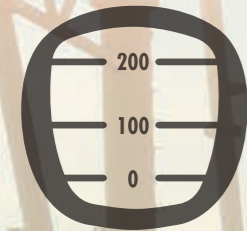
Le système idéal pour démarrer en côte sans la moindre difficulté, même à pleine charge. L'aide au démarrage en côte bloque automatiquement le véhicule pendant quelques secondes sans que vous n'ayez besoin d'appuyer sur la pédale de frein.



### ESC

Le correcteur électronique de trajectoire (ESC) gère de manière autonome la force de freinage appliquée à chaque roue lors d'un virage, vous offrant ainsi une adhérence et une stabilité exceptionnelles. Véritable système anti-patinage, l'ESC minimise les risques de dérapage du véhicule et garantit une traction optimale dans toutes les conditions.





INGENIOUS

# CARRIER

LE SUCCÈS PEUT  
PRENDRE  
PLUSIEURS FORMES :  
ADOPTÉZ-LES TOUTES.



Pour une entreprise, la polyvalence est la clef de la réussite. Pour les marchandises comme pour ses passagers, le Talento est conçu pour assurer un transport efficace, tout en restant incroyablement compact : la solution idéale en centre-ville.

Flexible et modulable, vous pouvez charger très facilement de très grands objets par la portière latérale ou par les portes arrière. Offrant **JUSQU'À 1.243 KG DE CHARGE**

**UTILE**, il est capable de contenir 3 Euro-palettes (à partir de la version empattement court et toit bas) et peut même transporter des objets longs.

Le chargement de ces derniers se trouve facilité grâce au système **CARGOPLUS**, une ouverture située sous le siège passager vous permettant de faire tenir des objets **ATTEIGNANT UNE LONGUEUR DE 4,15 MÈTRES**, comme des tuyaux en plastique par exemple.

Le Talento arbore des lignes carrées, pour un habitacle spacieux et un grand **COMPARTIMENT DE CHARGE, POUVANT ATTEINDRE JUSQU'À 8,6 M<sup>3</sup>**.







INGENIOUS  
**VERSATILITY**  
DOUBLE CABINE.



Toutes les équipes aimant le travail bien fait trouveront leur place à bord du Fiat Talento. Avec un **COMPARTIMENT DE CHARGE** de **3,2 M<sup>3</sup>** dans les versions à empattement court et de **4,0 M<sup>3</sup>** pour les versions à empattement long, la **DOUBLE CABINE** saura protéger et transporter une grande quantité de marchandises ainsi que toute votre équipe.

La double cabine dispose de **CINQ OU SIX PLACES**, pour un confort maximal à chaque déplacement. La caisse est accessible depuis l'arrière, avec des portes à battants ouvrant à **90°** ou à **180°/250°**. Pour que vous puissiez utiliser chaque centimètre cube de compartiment de charge, du sol au plafond.



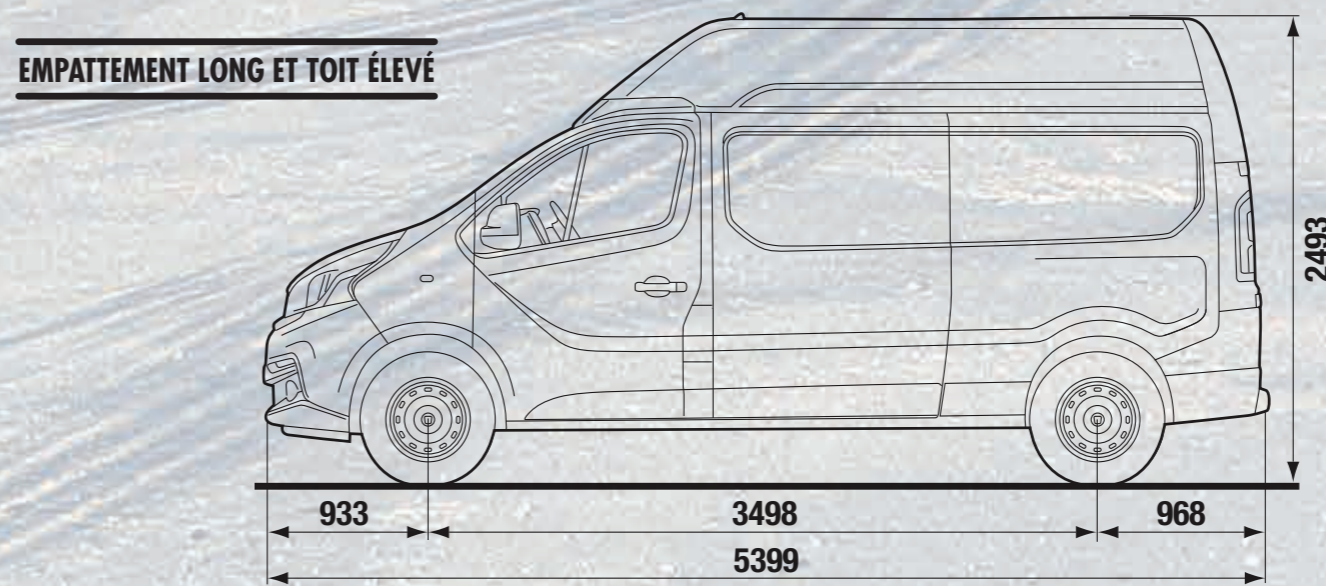
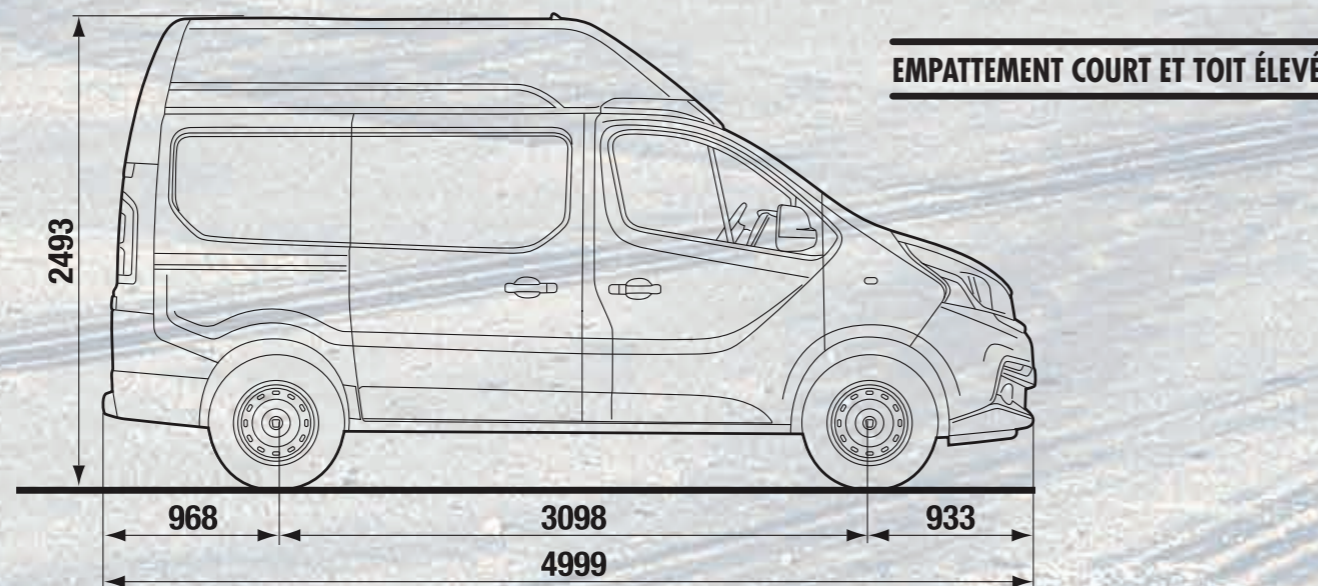




# INGENIOUS VERSATILITY

## VERSIONS FOURGON.

La grande polyvalence de ce fourgon vous permet de choisir la configuration idéale pour votre activité, dans une gamme comprenant **DEUX HAUTEURS\***, **DEUX LONGUEURS** ET **DEUX EMPATTEMENTS** différents.

\* Disponibilité toit élevé (H2) à l'étude





INGENIOUS  
**VERSATILITY**  
CONVERSIONS.

Dans ce fourgon, la polyvalence fait toute la différence.

Le **TALENTO** s'adapte en toute simplicité à tous types d'activités et à chaque besoin spécifique.

**PLANCHER CABINE \***



\* Disponible à partir de juin 2017



**CHAMBRE FROIDE**



Avec son caisson isotherme répondant aux certifications ATP, ce véhicule peut conserver des températures intérieures constantes jusqu'à 0°C. Et si vous installez une unité réfrigérante, le compartiment se transforme en véritable chambre froide capable de transporter des médicaments ou des produits alimentaires.



**ATELIER MOBILE**



Version constituée d'acier galvanisé destiné aux carrosseries automobiles, avec système de fixation rapide modulaire et flexible.



**SHUTTLE**



La version shuttle peut accueillir 6 ou 7 personnes et comporte des sièges en cuir (deuxième rangée pivotante), des rails au sol et un revêtement en ABS.





# INGENIOUS TEAMWORK

LES ÉQUIPES  
PERFORMANTES  
AVANCENT ENSEMBLE.



Les entreprises qui réussissent ont besoin d'équipes travaillant main dans la main, et avec le Fiat Talento, la collaboration sera une certitude.

La polyvalence exceptionnelle du **COMBI** vous permet d'enlever **LA TROISIÈME RANGÉE DE SIÈGES**, pour atteindre **CINQ À SIX PLACES** ainsi que **LA DEUXIÈME RANGÉE DE SIÈGES**, pour atteindre **DEUX À TROIS PLACES**.

Avec l'immense avantage de conserver un grand **COMPARTIMENT DE CHARGE (3,2 M<sup>3</sup> À 5.2 M<sup>3</sup> pour les versions à empattement court et 4,0 M<sup>3</sup> À 6,0 M<sup>3</sup> pour les versions à empattement long)** pour transporter tout ce dont votre équipe pourrait avoir besoin.





— INGENIOUS —  
**AVAILABILITY**  
—  
**IL Y A TOUJOURS  
DE LA PLACE  
POUR LE SUCCÈS.**  
—



**VOITURE FAMILIALE** ou **SHUTTLE** pour le transport de passagers, le Talento propose une version unique destinée à transporter des personnes dans le plus grand confort, avec une **TROISIÈME RANGÉE DE SIÈGES**, pour atteindre jusqu'à neuf places avec un **COMPARTIMENT DE CHARGE DE 1,0 M<sup>3</sup>** dans les versions à empattement court et **1,8 M<sup>3</sup>** pour les versions à empattement long.

Les sportifs professionnels ou amateurs apprécieront aussi certainement la polyvalence du Talento, qui leur permettra d'arriver en pleine forme à leurs compétitions.





INGENIOUS

# GEAR


LE MEILLEUR  
POUR TRAVAILLER  
MIEUX.

Une boîte à outils fonctionnelle est le premier équipement indispensable à tous les professionnels acharnés et astucieux. Mais un professionnel tel que vous mérite bien plus encore. C'est pourquoi chaque détail du Talento a été conçu pour faire une vraie différence dans votre travail. Parce que nous sommes fiers de vous accompagner dans vos projets et de participer à votre réussite.

## TEINTES CARROSSERIE PASTEL



557 Blanc



442 Rouge



404 Gris

## TEINTES CARROSSERIE MÉTALLISÉES



356 Gris clair




390 Vert



351 Bleu



360 Gris foncé



359 Beige



347 Noir

## SELLERIE



Gris Natté - 009



Brun Bark - 098



Argent Techno - 8L0



Brun Living - 8L1

## JANTES ET ENJOLIVEURS



Moyeu 16" - WDK



Enjoliveur 16" - 6XN



Jantes alliage 17" Gris diamant  
108



Jantes alliage 17" Black mat  
8CE

---

**PACK LOOK 1 - 8ME**



- 
- Rétroviseurs et rail porte latérale coloris **noir grainé**
  - Pare-chocs avant supérieur **ton carrosserie**
  - Calandre coloris **noir grainé**
- 
- Pare-chocs arrière supérieur coloris **noir grainé**

---

**PACK LOOK 2 - 8MF**



- 
- Rétroviseurs et rail porte latérale coloris **noir grainé**
  - Pare-chocs avant supérieur **ton carrosserie**
  - Calandre coloris **noir grainé**
- 
- Pare-chocs arrière supérieur **ton carrosserie**

---

**PACK LOOK 3 - 8MG**



- 
- Rétroviseurs et rail porte latérale **ton carrosserie**
  - Pare-chocs avant supérieur **ton carrosserie**
  - Calandre coloris **noir grainé**
- 
- Pare-chocs arrière supérieur **ton carrosserie**

---

**PACK LOOK 4 - 8MH**



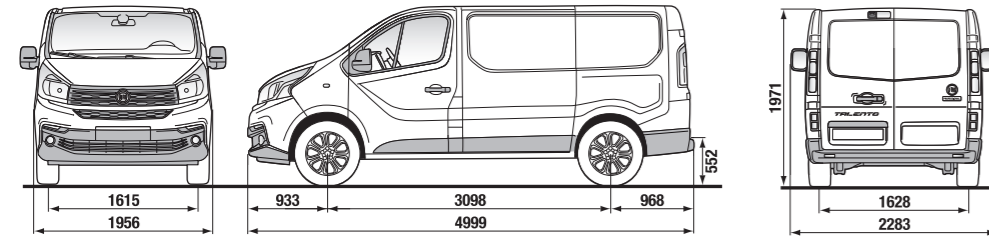
- 
- Rétroviseurs et rail porte latérale **ton carrosserie**
  - Pare-chocs avant supérieur et inférieur **ton carrosserie**
  - Calandre teinte métallisée
- 
- Pare-chocs arrière supérieur **ton carrosserie**

## CARACTÉRISTIQUES TECHNIQUES

Motorisation	MultiJet 95 CV	EcoJet 95 CV	MultiJet 120 CV	EcoJet 125 CV	EcoJet 145 CV
Nombre de cylindres, disposition	4, en ligne	4, en ligne	4, en ligne	4, en ligne	4, en ligne
Position	Avant, transversale	Avant, transversale	Avant, transversale	Avant, transversale	Avant, transversale
Cylindrée (cm³)	1598	1598	1598	1598	1598
Alésage x courses (mm)	80 x 79,5	80 x 79,5	80 x 79,5	80 x 79,5	80 x 79,5
Niveau d'émissions	Euro 6	Euro 6	Euro 6	Euro 6	Euro 6
Contrôle d'émissions	Catalyseur SCR et injection Adblue avec filtre à particules (DPF)	Catalyseur SCR et injection Adblue avec filtre à particules (DPF)	Catalyseur SCR et injection Adblue avec filtre à particules (DPF)	Catalyseur SCR et injection Adblue avec filtre à particules (DPF)	Catalyseur SCR et injection Adblue avec filtre à particules (DPF)
Taux de compression	15,45:1	15,45:1	15,45:1	15,45:1	15,45:1
Puissance max. CE : kw (cv) à tr/min	70 (95)@3 500	70 (95)@3 500	88 (120)@3 500	92 (125)@3 500	107 (145)@3500
Couple maximal EC : Nm à tr/min	260 à 1 500	260 à 1 500	300 à 1 750	320 à 1 500	340 à 1 750
Système d'alimentation	Rampe commune à haute pression avec turbo à géométrie variable	Rampe commune à haute pression avec turbo à géométrie variable	Rampe commune à haute pression avec turbo à géométrie variable	Rampe commune à haute pression avec TwinTurbo à géométrie fixe	Rampe commune à haute pression avec TwinTurbo à géométrie fixe
Système Start&Stop + Freinage par récupération	ND	de série	ND	de série	de série
Nombre de soupapes	16	16	16	16	16
<b>Transmission</b>					
Roues motrices	Avant	Avant	Avant	Avant	Avant
Boîte de vitesses : nombre de vitesses	6 + R	6 + R	6 + R	6 + R	6 + R
<b>Direction</b>					
Type	Système de direction assistée hydraulique à crémaillère	Système de direction assistée hydraulique à crémaillère	Système de direction assistée hydraulique à crémaillère	Système de direction assistée hydraulique à crémaillère	Système de direction assistée hydraulique à crémaillère
Diamètre de braquage entre murs (m)	Empattement court 12,40 Empattement long 13,73	Empattement court 12,40 Empattement long 13,73	Empattement court 12,40 Empattement long 13,73	Empattement court 12,40 Empattement long 13,73	Empattement court 12,40 Empattement long 13,73
Diamètre de braquage de trottoir à trottoir (m)	Empattement court 11,84 Empattement long 13,17	Empattement court 11,84 Empattement long 13,17	Empattement court 11,84 Empattement long 13,17	Empattement court 11,84 Empattement long 13,17	Empattement court 11,84 Empattement long 13,17
<b>Freins - 4 disques</b>					
Avant (mm)	296 x 28, ventilé	296 x 28, ventilé	296 x 28, ventilé	296 x 28, ventilé	296 x 28, ventilé
Arrière (mm)	280 x 12	280 x 12	280 x 12	280 x 12	280 x 12
<b>Suspension</b>					
Avant	Indépendante McPherson avec arceau de sécurité	Indépendante McPherson avec arceau de sécurité	Indépendante McPherson avec arceau de sécurité	Indépendante McPherson avec arceau de sécurité	Indépendante McPherson avec arceau de sécurité
Arrière	Barre de torsion à ressorts hélicoïdaux, barre Panard roues semi-indépendantes à amortisseurs hydrauliques en biais.	Barre de torsion à ressorts hélicoïdaux, barre Panard roues semi-indépendantes à amortisseurs hydrauliques en biais.	Barre de torsion à ressorts hélicoïdaux, barre Panard roues semi-indépendantes à amortisseurs hydrauliques en biais.	Barre de torsion à ressorts hélicoïdaux, barre Panard roues semi-indépendantes à amortisseurs hydrauliques en biais.	Barre de torsion à ressorts hélicoïdaux, barre Panard roues semi-indépendantes à amortisseurs hydrauliques en biais.
<b>Jantes</b>					
Pneumatiques	205/65 R16 205/65 R16 toutes saisons 215/60 R17	205/65 R16 205/65 R16 toutes saisons 215/60 R17	205/65 R16 205/65 R16 toutes saisons 215/60 R17	205/65 R16 205/65 R16 toutes saisons 215/60 R17	205/65 R16 205/65 R16 toutes saisons 215/60 R17
<b>Poids - capacités</b>					
Masse tractable maximale (kg)	2000 (freiné) 750 (non freiné)	2000 (freiné) 750 (non freiné)	2000 (freiné) 750 (non freiné)	2000 (freiné) 750 (non freiné)	2000 (freiné) 750 (non freiné)
Capacité du réservoir AdBlue (litres)	20 l	20 l	20 l	20 l	20 l
Capacité du réservoir de carburant (litres)	80 l	80 l	80 l	80 l	80 l



## FOURGON L1H1



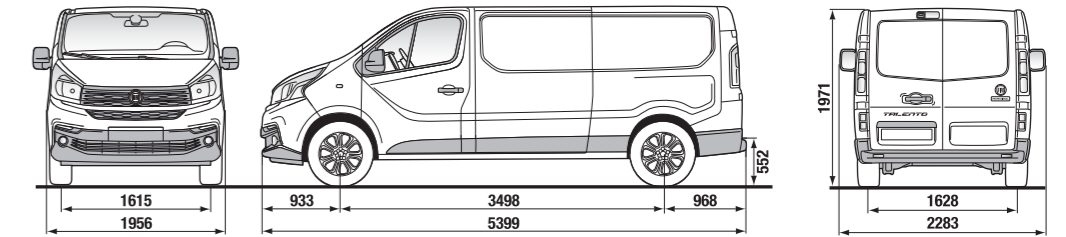
Dimensions	Empattement court	
	MultiJet 95 CV EcoJet 95 CV MultiJet 120 CV	EcoJet 125 CV EcoJet 145 CV
Longueur (mm)	4999	
Largeur / largeur, rétroviseurs compris (mm)	1956 / 2283	
Hauteur (mm)	1971	
Empattement (mm)	3098	
Porte-à-faux avant (mm)	933	
Porte-à-faux arrière (mm)	968	
Voie avant (mm)	1615	
Voie arrière (mm)	1628	
<b>Compartment de charge</b>		
Longueur au niveau du plancher (mm)	2537	
Longueur au niveau du plancher avec cloison à trappe (mm)	2950	
Longueur maximale au niveau du plancher (avec siège relevé) (mm)	3750	
Longueur à 1 mètre du plancher (mm)	2250	
Largeur maximale (mm)	1662	
Largeur entre les passages des roues (mm)	1268	
Hauteur (mm)	1387	
Seuil de charge (mm)	552	
Volume, méthode VDA** (m³)	5,2	
<b>Porte latérale coulissante</b>		
Largeur à 600 mm du plancher (mm)	907	
Largeur à 100 mm du plancher (mm)	1030	
Hauteur (mm)	1284	
<b>Portes arrière</b>		
Hauteur (mm)	1320	
Largeur à 70 mm du plancher (mm)	1391	

Classe de charge utile	1.000kg		1.200kg	
	MultiJet 95 CV EcoJet 95 CV MultiJet 120 CV	EcoJet 125 CV EcoJet 145 CV	MultiJet 95 CV EcoJet 95 CV MultiJet 120 CV	EcoJet 125 CV EcoJet 145 CV
Poids du véhicule (à vide)* (kg)	1726	1743	1726	1743
Charge utile avec conducteur (kg)	1074	1077	1224	1217
MMA (kg)	2800	2820	2950	2960

Performances et consommation de carburant	MultiJet 95 CV	EcoJet 95 CV	MultiJet 120 CV	EcoJet 125 CV	EcoJet 145 CV
	Vitesse maximale (km/h)	154	154	166	174
Cycle urbain (l/100 km)	7,8	7,2	7,8	6,9	7,1
Cycle extra-urbain (l/100 km)	5,8	5,6	5,8	5,6	5,6
Cycle mixte (l/100 km)	6,5	6,1	6,5	5,9	6,1
Émissions de CO <sub>2</sub> (g/km)	170	160	170	155	160

\* 2 passagers \*\* Méthode VDA : le volume mesuré par briques de 200 x 100 x 50 mm

## FOURGON L2H1



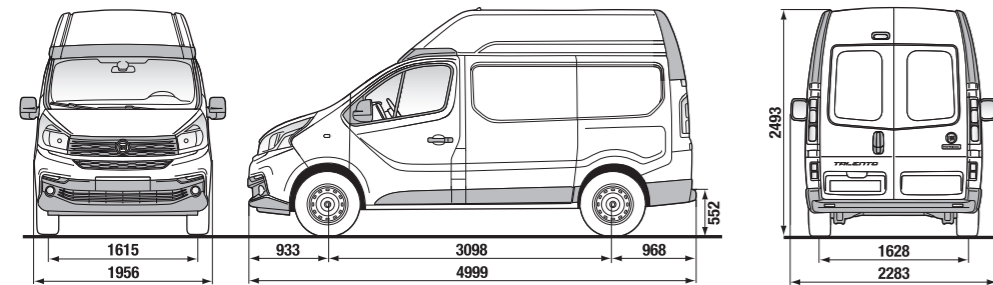
Dimensions	Empattement long	
	MultiJet 120 CV	EcoJet 145 CV
Longueur (mm)	5399	
Largeur / largeur, rétroviseurs compris (mm)	1956 / 2283	
Hauteur (mm)	1971	
Empattement (mm)	3498	
Porte-à-faux avant (mm)	933	
Porte-à-faux arrière (mm)	968	
Voie avant (mm)	1615	
Voie arrière (mm)	1628	
<b>Compartment de charge</b>		
Longueur au niveau du plancher (mm)	2937	
Longueur au niveau du plancher avec cloison à trappe (mm)	3350	
Longueur maximale au niveau du plancher (avec siège relevé) (mm)	4150	
Longueur à 1 mètre du plancher (mm)	2650	
Largeur maximale (mm)	1662	
Largeur entre les passages des roues (mm)	1268	
Hauteur (mm)	1387	
Seuil de charge (mm)	552	
Volume, méthode VDA** (m³)	6	
<b>Porte latérale coulissante</b>		
Largeur à 600 mm du plancher (mm)	907	
Largeur à 100 mm du plancher (mm)	1030	
Hauteur (mm)	1284	
<b>Portes arrière</b>		
Hauteur (mm)	1320	
Largeur à 70 mm du plancher (mm)	1391	

Classe de charge utile	1.200kg	
	MultiJet 120 CV	EcoJet 145 CV
Poids du véhicule (à vide)* (kg)	1781	1797
Charge utile avec conducteur (kg)	1249	1243
MMA* (kg)	3030	3040

Performances et consommation de carburant	MultiJet 120 CV	EcoJet 145 CV
	Vitesse maximale (km/h)	166
Cycle urbain (l/100 km)	8,0	7,2
Cycle extra-urbain (l/100 km)	6,0	5,8
Cycle mixte (l/100 km)	6,7	6,3
Émissions de CO <sub>2</sub> (g/km)	174	164

\* 2 passagers \*\* Méthode VDA : le volume mesuré par briques de 200 x 100 x 50 mm

## FOURGON L1H2



Dimensions	Empattement court et toit élevé
Longueur (mm)	4999
Largeur / largeur, rétroviseurs compris (mm)	1956 / 2283
Hauteur (mm)	2493
Empattement (mm)	3098
Porte-à-faux avant (mm)	933
Porte-à-faux arrière (mm)	968
Voie avant (mm)	1615
Voie arrière (mm)	1628
<b>Compartment de charge</b>	
Longueur au niveau du plancher (mm)	2537
Longueur au niveau du plancher avec cloison à trappe (mm)	2950
Longueur maximale au niveau du plancher (avec siège relevé) (mm)	3750
Longueur à 1 mètre du plancher (mm)	2250
Largeur maximale (mm)	1662
Largeur entre les passages des roues (mm)	1268
Hauteur (mm)	1898
Seuil de charge (mm)	552
Volume, méthode VDA** (m³)	7,2
<b>Porte latérale coulissante</b>	
Largeur à 600 mm du plancher (mm)	907
Largeur à 100 mm du plancher (mm)	1030
Hauteur (mm)	1284
<b>Portes arrière</b>	
Hauteur (mm)	1820
Largeur à 70 mm du plancher (mm)	1391

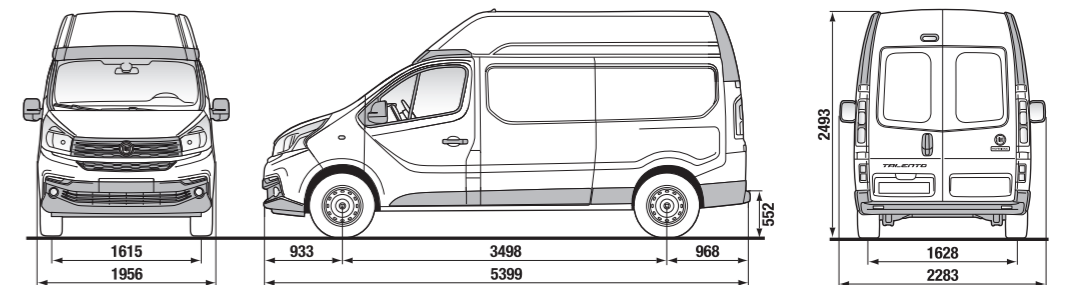
Classe de charge utile	1.200kg
	EcoJet 125 CV EcoJet 145 CV
Poids du véhicule (à vide)* (kg)	1847
Charge utile avec conducteur (kg)	1133
MMA (kg)	2980

Performances et consommation de carburant	EcoJet 125 CV		EcoJet 145 CV	
	Vitesse maximale (km/h)	155		164
Cycle urbain (l/100 km)	7,3		7,3	
Cycle extra-urbain (l/100 km)	6,5		6,5	
Cycle mixte (l/100 km)	6,8		6,8	
Émissions de CO <sub>2</sub> (g/km)	175		175	

\* 2 passagers

\*\* Méthode VDA : le volume mesuré par briques de 200 x 100 x 50 mm

## FOURGON L2H2



Dimensions	Empattement long et toit élevé
Longueur (mm)	5399
Largeur / largeur, rétroviseurs compris (mm)	1956 / 2283
Hauteur (mm)	2490
Empattement (mm)	3498
Porte-à-faux avant (mm)	933
Porte-à-faux arrière (mm)	968
Voie avant (mm)	1615
Voie arrière (mm)	1628
<b>Compartment de charge</b>	
Longueur au niveau du plancher (mm)	2937
Longueur au niveau du plancher avec cloison à trappe (mm)	3350
Longueur maximale au niveau du plancher (avec siège relevé) (mm)	4150
Longueur à 1 mètre du plancher (mm)	2650
Largeur maximale (mm)	1662
Largeur entre les passages des roues (mm)	1268
Hauteur (mm)	1898
Seuil de charge (mm)	552
Volume, méthode VDA** (m³)	8,6
<b>Porte latérale coulissante</b>	
Largeur à 600 mm du plancher (mm)	907
Largeur à 100 mm du plancher (mm)	1030
Hauteur (mm)	1284
<b>Portes arrière</b>	
Hauteur (mm)	1820
Largeur à 70 mm du plancher (mm)	1391

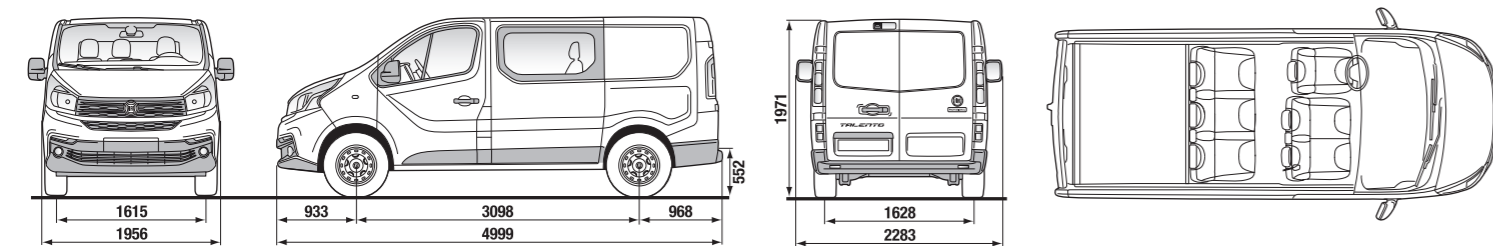
Classe de charge utile	1.200kg
	EcoJet 125 CV EcoJet 145 CV
Poids du véhicule (à vide)* (kg)	1890
Charge utile avec conducteur (kg)	1170
MMA (kg)	3060

Performances et consommation de carburant	EcoJet 125 CV		EcoJet 145 CV	
	Vitesse maximale (km/h)	155		164
Cycle urbain (l/100 km)	7,4		7,4	
Cycle extra-urbain (l/100 km)	6,6		6,6	
Cycle mixte (l/100 km)	6,9		6,9	
Émissions de CO <sub>2</sub> (g/km)	178		178	

\* 2 passagers

\*\* Méthode VDA : le volume mesuré par briques de 200 x 100 x 50 mm

## DOUBLE CABINE



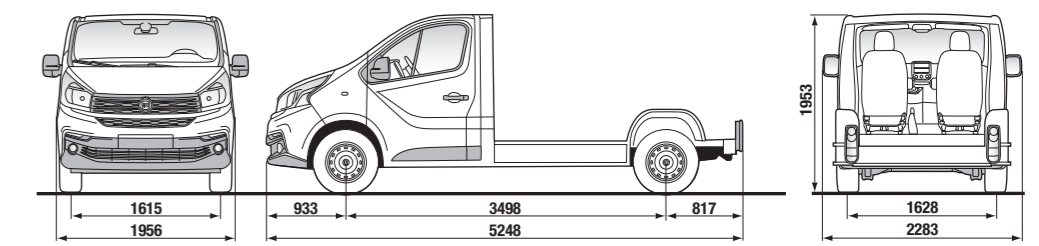
Dimensions	Empattement court		Empattement long	
	MultiJet 95 CV EcoJet 95 CV MultiJet 120 CV	EcoJet 125 CV	MultiJet 95 CV EcoJet 95 CV MultiJet 120 CV	EcoJet 145 CV
Longueur (mm)	4999		5399	
Largeur / largeur, rétroviseurs compris (mm)	1956 / 2283		1956 / 2283	
Hauteur (mm)	1971		1971	
Empattement (mm)	3098		3498	
Porte-à-faux avant (mm)	933		933	
Porte-à-faux arrière (mm)	968		968	
Voie avant (mm)	1615		1615	
Voie arrière (mm)	1628		1628	
<b>Compartment de charge</b>				
Longueur au niveau du plancher (min / max) (mm)	1914 / 2023		2314 / 2423	
Longueur à 1,1 mètre du plancher (mm)	1340		1740	
Largeur maximale (mm)	1662		1662	
Largeur entre les passages des roues (mm)	1268		1268	
Hauteur (mm)	1387		1387	
Seuil de charge (mm)	552		552	
Volume, méthode VDA** (m³)	3,2		4,0	
<b>Porte latérale coulissante</b>				
Largeur à 600 mm du plancher (mm)	907		907	
Largeur à 100 mm du plancher (mm)	1030		1030	
Hauteur (mm)	1284		1284	
<b>Portes arrière</b>				
Hauteur (mm)	1320		1320	
Largeur à 70 mm du plancher (mm)	1391		1391	

Poids	1.200kg		1.200kg	
	MultiJet 95 CV EcoJet 95 CV MultiJet 120 CV	EcoJet 125 CV	MultiJet 95 CV EcoJet 95 CV MultiJet 120 CV	EcoJet 145 CV
<b>Classe de charge utile</b>				
Poids du véhicule (à vide)* (kg)	1844	1864	1895	1916
Charge utile avec conducteur (kg)	991	981	1025	1024
MMA (kg)	2835	2845	2920	2940

Performances et consommation de carburant	MultiJet 95 CV	EcoJet 95 CV	MultiJet 120 CV	EcoJet 125 CV	EcoJet 145 CV
	Vitesse maximale (km/h)	154	154	166	174
Cycle urbain (l/100 km)	8,0	7,3	8,0	7,0	7,2
Cycle extra-urbain (l/100 km)	6,0	5,8	6,0	5,6	5,8
Cycle mixte (l/100 km)	6,7	6,3	6,7	6,1	6,3
Emissions de CO <sub>2</sub> (g/km)	174	164	174	159	164

\* 5 passagers \*\* Méthode VDA : le volume mesuré par briques de 200 x 100 x 50 mm

## PLANCHER CABINE

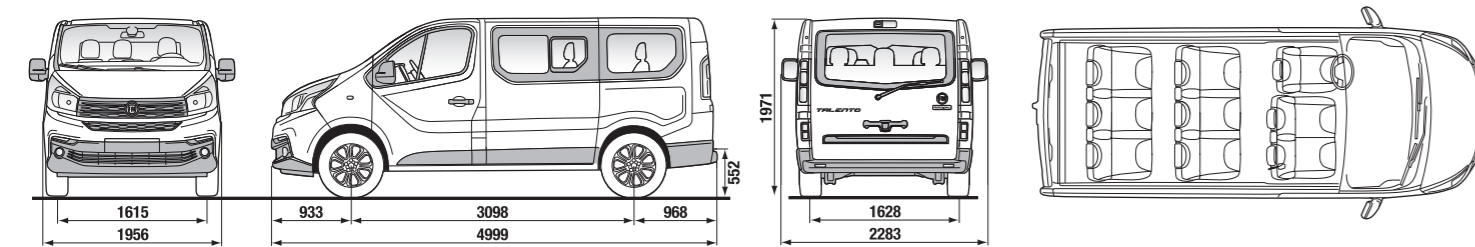


Dimensions	Empattement long	
	MultiJet 95 CV EcoJet 95 CV MultiJet 120 CV	EcoJet 145 CV
Longueur (mm)	5248	
Empattement (mm)	3498	
Porte-à-faux avant (mm)	933	
Porte-à-faux arrière (mm)	817	
Hauteur (mm)	1953	
Garde au sol	160	
Hauteur du seuil	552	
<b>Dimensions d'appareillage</b>		
Longueur totale d'appareillage	5648	
Longueur de charge d'appareillage	3100	
Largeur maximale d'appareillage (avec rétroviseur de série)	2150	
Hauteur totale d'appareillage	2700	
Porte-à-faux arrière de l'appareillage	1217	
<b>Poids</b>	1.200kg	
<b>Classe de charge utile</b>	EcoJet 125 CV EcoJet 145 CV	
Poids du véhicule (à vide)* (kg)	1538	
Charge utile avec conducteur (kg)	1452	
MMA (kg)	2990	

Performances et consommation de carburant	EcoJet 125 CV	EcoJet 145 CV
	Cycle urbain (l/100 km)	7,5
Cycle extra-urbain (l/100 km)	6,7	6,6
Cycle mixte (l/100 km)	7,0	6,9
Emissions de CO <sub>2</sub> (g/km)	181	178

\* 2 passagers

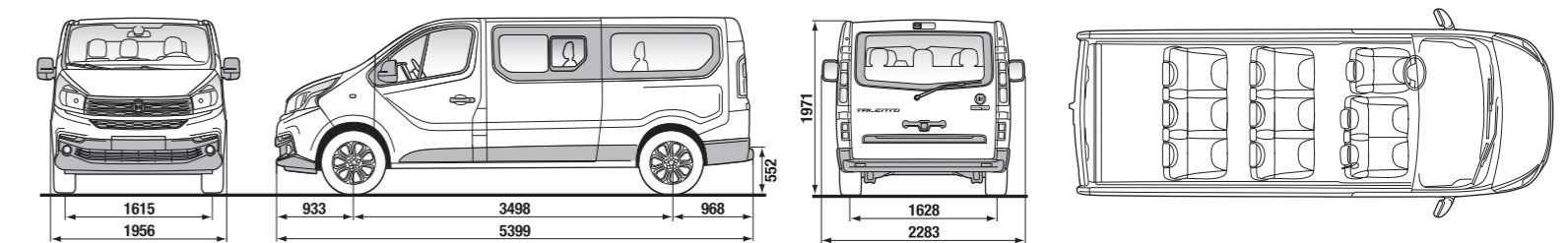
# COMBI - TRANSPORT DE PERSONNES



	Empattement court	
Nombre de places assises	8/9	
<b>Dimensions</b>		
Longueur (mm)	4999	
Largeur / largeur, rétroviseurs compris (mm)	1956 / 2283	
Hauteur (mm)	1971	
Empattement (mm)	3098	
Porte-à-faux avant (mm)	933	
Porte-à-faux arrière (mm)	968	
Voie avant (mm)	1615	
Voie arrière (mm)	1628	
<b>Compartment de charge</b>		
Volume (jusqu'à la plage arrière), méthode VDA** (m³)	1,0	
Volume avec la 3 <sup>e</sup> banquette de sièges pliée et rangée, méthode VDA* (m³)	2,1	
Volume avec la 3 <sup>e</sup> banquette de sièges enlevée, méthode VDA* (m³)	3,2	
Longueur au niveau du plancher (mm)	736	
Longueur au niveau du plancher avec troisième rangée pliée (mm)	1152	
Largeur maximale (mm)	1662	
Largeur entre les passages des roues (mm)	1268	
Hauteur (mm)	1369	
Seuil de charge (mm)	552	
<b>Porte latérale coulissante</b>		
Largeur à 600 mm du plancher (mm)	907	
Largeur à 100 mm du plancher (mm)	1030	
Hauteur (mm)	1284	
<b>Portes arrière</b>		
Hauteur des portes arrière / ouverture du hayon (mm)	1320 / 1295	
Largeur à 70 mm du plancher (mm)	1391	
<b>Poids</b>	1.200kg	
<b>Classe de charge utile</b>	EcoJet 125 CV EcoJet 145 CV	
Poids du véhicule (à vide)* (kg)	1916	
Charge utile avec conducteur (kg)	1019	
MMA (kg)	2935	
<b>Performances et consommation de carburant</b>	9 places assises	
	EcoJet 125 CV	EcoJet 145 CV
Vitesse maximale (km/h)	169	177
Cycle urbain (l/100 km)	6,4	6,6
Cycle extra-urbain (l/100 km)	5,1	5,4
Cycle mixte (l/100 km)	5,6	5,9
Émissions de CO <sub>2</sub> (g/km)	145	152

\* 8 passagers \*\* Méthode VDA : le volume mesuré par briques de 200 x 100 x 50 mm

# COMBI - TRANSPORT DE PERSONNES



	Empattement long	
Nombre de places assises	8/9	
<b>Dimensions</b>		
Longueur (mm)	5399	
Largeur / largeur, rétroviseurs compris (mm)	1 956 / 2 283	
Hauteur (mm)	1971	
Empattement (mm)	3498	
Porte-à-faux avant (mm)	933	
Porte-à-faux arrière (mm)	968	
Voie avant (mm)	1615	
Voie arrière (mm)	1628	
<b>Compartment de charge</b>		
Volume (jusqu'à la plage arrière), méthode VDA** (m³)	1,8	
Volume avec la 3 <sup>e</sup> banquette de sièges pliée et rangée, méthode VDA* (m³)	2,9	
Volume avec la 3 <sup>e</sup> banquette de sièges enlevée, méthode VDA* (m³)	4	
Longueur au niveau du plancher (mm)	1136	
Longueur au niveau du plancher avec troisième rangée pliée (mm)	1552	
Largeur maximale (mm)	1662	
Largeur entre les passages des roues (mm)	1268	
Hauteur (mm)	1369	
Seuil de charge (mm)	552	
<b>Porte latérale coulissante</b>		
Largeur à 600 mm du plancher (mm)	907	
Largeur à 100 mm du plancher (mm)	1030	
Hauteur (mm)	1284	
<b>Portes arrière</b>		
Hauteur des portes arrière / ouverture du hayon (mm)	1320 / 1295	
Largeur à 70 mm du plancher (mm)	1391	
<b>Poids</b>	1.200kg	
<b>Classe de charge utile</b>	EcoJet 125 CV EcoJet 145 CV	
Poids du véhicule (à vide)* (kg)	1987	
Charge utile avec conducteur (kg)	1033	
MMA (kg)	3020	
<b>Performances et consommation de carburant</b>	9 places assises	
	EcoJet 125 CV	EcoJet 145 CV
Vitesse maximale (km/h)	169	177
Cycle urbain (l/100 km)	6,4	6,6
Cycle extra-urbain (l/100 km)	5,1	5,4
Cycle mixte (l/100 km)	5,6	5,9
Émissions de CO <sub>2</sub> (g/km)	145	152

\* 8 passagers \*\* Méthode VDA : le volume mesuré par briques de 200 x 100 x 50 mm

## **GARANTIE VÉHICULE**

Le prix d'achat de votre nouvel utilitaire Fiat Professional inclut une garantie de 24 mois prenant effet à la date de remise du véhicule, sans limitation de kilométrage. La garantie couvre votre véhicule contre tous les défauts de fabrication, qui seront pris en charge gratuitement et réparés en utilisant des pièces d'origine ou remises à neuf. Les opérations sous garantie sont réalisées par des concessionnaires Fiat et comprennent :

- La réparation ou le remplacement du composant défectueux ;
- La main d'œuvre nécessaire au remplacement ou à la réparation ;
- La fourniture de consommables nécessaires pour effectuer la réparation sous garantie.

Vous bénéficiez de l'assistance routière pendant toute la durée de la garantie.

### **Garantie travaux de peinture**

Le véhicule est garanti contre tout défaut lié à la peinture de la carrosserie pour une durée de 36 mois à compter de la date de remise du véhicule. La garantie couvre le remplacement de tout ou partie de la peinture de la carrosserie afin d'éliminer tout défaut constaté, conformément aux conditions générales du fabricant.

### **Garantie corrosion perforante**

Les éléments structurels de la carrosserie du véhicule sont garantis contre toute perforation occasionnée par la corrosion, lorsque celle-ci survient depuis l'extérieur vers l'intérieur. La garantie couvre la réparation et/ou le remplacement de tout élément structurel d'origine de la carrosserie endommagé par la rouille, et ce pour une durée de huit ans à compter de la date de remise du véhicule.

VEUILLEZ VÉRIFIER LES CONDITIONS SPÉCIFIQUES DE COUVERTURE DANS VOTRE LIVRET DE GARANTIE.

## **MOPAR® VEHICLE PROTECTION**

### **GARDEZ VOTRE TALENTO DANS UN ÉTAT PARFAIT GRÂCE AU MOPAR, VEHICLE PROTECTION.**

MOPAR, Vehicle Protection propose une vaste gamme de services conçus pour offrir à tous nos clients le plaisir de conduire leur véhicule en toute sérénité. Notre offre de produits comprend un large éventail

d'extensions de garantie et de plans d'entretien approuvés par Fiat Professional.

Optez pour la meilleure protection sur mesure de votre voiture.

Pour de plus amples infos et liste de prix visitez votre concessionnaire ou faites une simulation sur <http://fiatprofessional.mopar.eu/fiatprofessional/be/fr/mopar-vehicle-protection/configurateur-des-services>.

#### **MAXIMUM CARE:**

##### **100 % sérénité sur la route, quel que soit l'endroit ou le moment**

- Couverture complète des réparations imprévues après la fin de la garantie contractuelle.
- Garantie aussi valable à l'étranger..
- Assistance routière dans toute l'Europe.

#### **EASY CARE:**

##### **Économisez sur le prix de votre service**

- Entretien programmé jusqu'à 10% moins cher !
- Prix transparents pour entretien.
- Protection contre augmentation des prix des pièces et main d'œuvre.

#### **POWERTRAIN CARE:**

##### **Pour ceux qui souhaitent se prémunir contre des dépenses imprévues importantes**

- Couverture des réparations éventuelles moteur, boîte, transmission.
- Durée et limite kilométrique de la couverture modulable.
- Assistance routière dans toute l'Europe.

#### **ESSENTIAL CARE / ESSENTIAL CARE + :**

##### **Pour ceux qui planifient le strict nécessaire**

- Check-up 20 points de contrôle du véhicule.
- Réduction sur une sélection de pièces.
- 1 an d'assistance routière dans toute l'Europe.
- Une vidange comprise (uniquement Essential Care +).



## **OFFRES DE FINANCEMENT**

Découvrez comment devenir l'heureux propriétaire du Talento grâce aux solutions de financement innovantes de Fiat Professional Financial Services. Que vous soyez un particulier, un entrepreneur ou un chef d'entreprise, Fiat Professional Financial Services vous offre les outils financiers les plus flexibles et les plus efficaces afin de faciliter l'achat de votre Talento et vous permettre de repartir avec sans attendre.

#### **Classic**

Avec la formule Classic, vous choisissez une formule classique à mensualités fixes :

- Formule de financement simple
- Avec ou sans acompte
- Mensualités fixes Durée de votre financement en fonction de vos besoins
- Possibilité de financer jusqu'à 110% de la facture (afin de vous laisser une réserve pour la TMC ou l'assurance, par exemple)
- Possibilité de reporter la première mensualité
- Taux d'intérêt toujours attractifs

Sous réserve d'acceptation de votre dossier par Alpha Credit s.a., prêteur, rue Ravenstein 60/15, 1000 Bruxelles, TVA BE 0445.781.316, RPM Bruxelles.

#### **Flex**

La formule qui garantit toute latitude financière. Si vous voulez laisser respirer votre budget familial, vous pouvez opter pour la formule Flex et ses remboursements particulièrement attrayants :

- Avec ou sans acompte
- Mensualités peu élevées
- Financement avec dernière mensualité majorée
- Durée du financement en fonction de vos besoins

Vous roulez toujours avec une voiture récente et dans les meilleures conditions

Valeurs de reprise flexibles, déterminées avec votre revendeur

POUR PLUS D'INFORMATIONS, CONTACTEZ VOTRE CONCESSIONNAIRE OU RENDEZ-VOUS SUR LE SITE [WWW.FIATPROFESSIONAL.BE](http://WWW.FIATPROFESSIONAL.BE).

# ATTENTION, EMPRUNTER DE L'ARGENT COÛTE AUSSI DE L'ARGENT.

## **SERVICE CLIENT CIAO FIAT**

Vous pouvez contacter Fiat Professional depuis tous les pays d'Europe en composant le numéro vert 00 800 342 800 00\*. Nos services d'assistance routière sont à votre disposition 24 h/24, 365 jours/an pour les demandes de remorquage et dépannage. Vous pouvez également contacter le service client Fiat pour obtenir informations et assistance sur nos modèles, nos services et notre réseau de vente, ou encore réserver un essai avec le véhicule de votre choix. Fiat Professional se tient à votre disposition pour trouver des solutions à l'ensemble de vos notifications.

\*Surcout éventuel selon l'opérateur, si vous appelez de l'étranger ou depuis un téléphone mobile.

## **CIAO FIAT PROFESSIONAL MOBILE**

Téléchargez CIAO FIAT PROFESSIONAL MOBILE, l'application officielle de Fiat Professional dédiée à tous les automobilistes. Vous pourrez bénéficier à tout moment des services et de l'assistance dont vous avez besoin.

## **MYFIATPROFESSIONAL**

Prenez soin de votre Fiat Professional en un clic ! Inscrivez-vous dès maintenant sur le programme myFiatProfessional où vous attendent des conseils personnalisés, des outils dédiés et des promotions exclusives. Aller sur [my.fiatprofessional.com](http://my.fiatprofessional.com)

#### **Leasing Financier / Location**

##### **Leasing Financier – formule réservée aux professionnels**

Mensualité fixe sur une durée de 24 à 60 mois. Ces loyers vous permettent d'amortir le bien. En fin de contrat, vous bénéficiez d'une option d'achat dont la valeur est déterminée au moment de la signature du contrat avec un maximum légal de 15% de l'investissement hors TVA. D'un point de vue fiscal, le bien est comptabilisé à l'actif du bilan comme bien immobilisé corporel.

##### **Renting financier – formule réservée aux professionnels**

Le renting financier vous permet de payer des mensualités fixes étalées de 24 à 60 mois. Cette formule prévoit expressément une valeur résiduelle dont la valeur fixée à la signature du contrat est supérieure à 15% de l'investissement hors TVA. Le véhicule est comptabilisé aux comptes de résultats.

##### **Leasing Opérationnel**

Une location longue durée avec les services inclus – formule réservée aux professionnels

Vous voulez rouler sans soucis pour un budget fixe déterminé à l'avance ? Optez pour un loyer mensuel sans vous soucier de la gestion administrative ni de la revente en fin de contrat (pas de risque lié à la valeur résiduelle). La durée de cette location ? C'est vous qui décidez. Cette formule peut également inclure l'assurance, la taxe de mise en circulation (TMC), les réparations, l'entretien, changement de pneus, le carburant ainsi que le véhicule de remplacement selon votre choix. FCA Fleet Services (une division d'Axus sa) – rue Colonel Bourg 120 – 1140 Bruxelles. Pour une offre sur mesure, contactez votre distributeur officiel. Sous réserve d'acceptation de votre dossier financier et après signature du contrat cadre et accord sur les conditions générales qu'il contient.



**CIAO FIAT**  
00 800 342 800 00





INGENIOUS

RANGE

FIAT PROFESSIONAL

UN PRO COMME VOUS.

Ce n'est pas compliqué de reconnaître un vrai pro : il suffit de regarder l'équipement qu'il a choisi.

Les vrais professionnels ne travaillent qu'avec des outils professionnels. C'est pourquoi **FIAT PROFESSIONAL** est le partenaire qu'il vous faut, quels que soient vos besoins. Sa gamme complète **EST LA PREMIÈRE ET LA SEULE À ÊTRE MARQUÉE DU SCEAU « PROFESSIONAL »**, et elle a été spécialement conçue pour des objectifs bien précis : les vôtres.



FIORINO

Le véhicule à l'origine de sa catégorie. Une agilité et des capacités inégalées. Les villes l'adorent. Les pros aussi.



TALENTO

Maniable, performant et ingénieux. Un savoir-faire unique pour transformer les problèmes en solutions et les défis en opportunités. Jour après jour.



DUCATO

Le leader incontesté du monde du travail : celui sur qui on peut compter. Puissant, polyvalent et absolument indispensable.



FULLBACK

Aucun terrain ne lui fait peur. Aucun défi ne l'arrête. Au travail. Et en dehors.



DOBLÒ

Vous ne pouviez pas rêver mieux pour votre travail. Ni de plus belle carte de visite. Il est simplement unique. Tout comme votre métier.





FIATPROFESSIONAL.BE  
FIATPROFESSIONAL.LU

**LA NOUVELLE GAMME FIAT PROFESSIONAL. PARCE QUE LE TRAVAIL NE S'ARRÊTE JAMAIS.**



**LA SEULE MARQUÉE DU SCEAU PROFESSIONAL. CONÇUE POUR TRAVAILLER SANS S'ARRÊTER.**

**CIAO FIAT**  
00 800 342 800 00  
Customer Assistance Service

**CIAO FIAT**  
PROFESSIONAL MOBILE

 **VEHICLE  
PROTECTION**  
MOPAR

  
**PROFESSIONAL**  
FINANCIAL  
SERVICES



Les données de cette publication sont fournies à titre indicatif. La société FCA peut à tout moment modifier les modèles décrits dans cette publication pour des raisons d'ordre technique ou commercial.  
Fiat Marketing 04.3.2855.38 - S - 12/2016 - Imprimé en Italie - SO - Publication imprimée sur du papier sans chlore.

**UN PRO COMME VOUS**