

# FULLBACK

COSTRUITO PER TE E PER IL TUO LAVORO.



PROFESSIONAL





---

## IL PICK UP DI FIAT PROFESSIONAL.

---

Chiedigli tanto: ti darà di più. È **FULLBACK, IL PICK-UP 4X4 DI FIAT PROFESSIONAL**: il mezzo ideale per la tua squadra di lavoro, qualunque esso sia.

Agile, versatile e potente, Fullback non conosce parole come "riposo" o "troppo". Perché nasce per farsi carico anche dell'impresa più grande grazie a una **CAPACITÀ DI CARICO FINO A UNA TONNELLATA**.

Inoltre, grazie al suo stile distintivo e al suo ridotto **RAGGIO DI STERZATA (5,9 m)**, Fullback è perfetto anche in ambiente urbano.











FARI BIXENO CON LUCI DIURNE A LED



CERCHI IN LEGA 17"



RETROCAMERA







FULL

STYLE

UNA PERFORMANCE  
CHIAMATA STILE.


**FULLBACK** si fa notare sempre e comunque, anche a colpo d'occhio. Non solo perché è un pick-up ma soprattutto perché è targato Fiat Professional.

Le sue linee muscolari e aggressive ma morbide ed eleganti allo stesso tempo lasciano infatti trasparire tutta la cura e la passione di Fiat Professional per un design pensato per essere al servizio del tuo lavoro.



**FULLBACK È DISPONIBILE NELLA VERSIONE CABINA ESTESA E DOPPIA CABINA**, a loro volta disponibili negli allestimenti LX e SX. Perché la professionalità si vede anche dalla possibilità di trovare la soluzione più adatta alle tue esigenze.





FULL

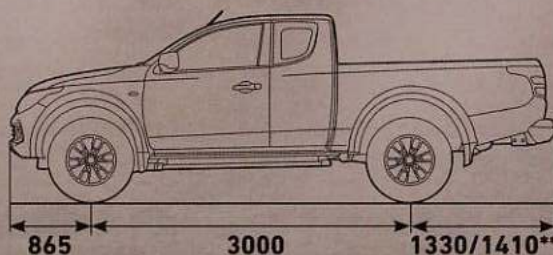
# CAPACITY

SI FA CARICO ANCHE  
DELL'IMPRESA PIÙ  
GRANDE.

Robusto, affidabile, utile in ogni suo dettaglio, perché non cerchi altro quando valuti un mezzo da lavoro.

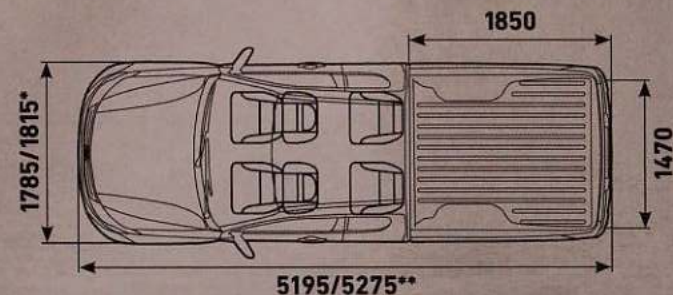
**FULLBACK** ti offre anche la massima capacità di carico fino a una tonnellata. Il tutto grazie a un **CASSONE LUNGO FINO A 1,85 M** nella versione cabina estesa. Non solo: le sue misure complessive (**5,2 METRI DI LUNGHEZZA, 1,8 METRI DI LARGHEZZA**), rendono Fullback il pick-up ideale per ogni tipo di lavoro.

## VERSIONE CABINA ESTESA



\* SX/LX

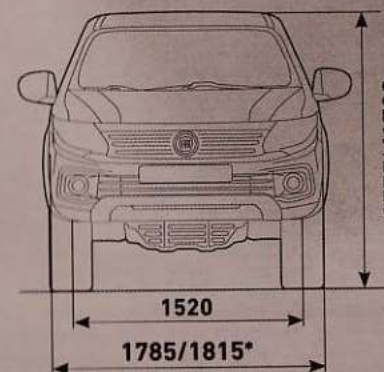
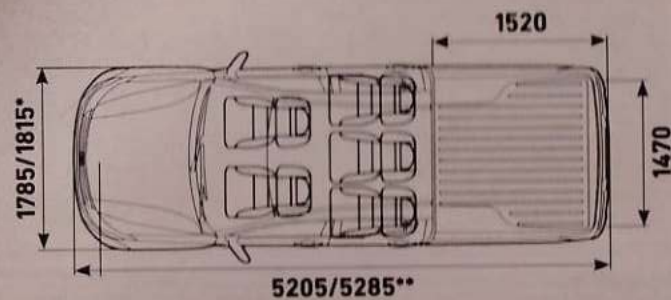
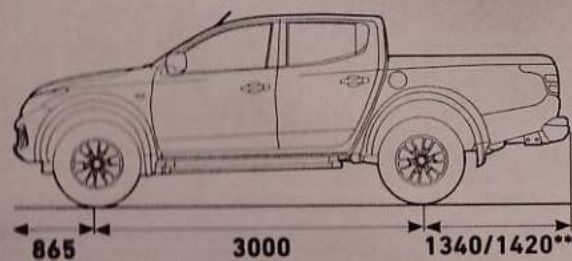
\*\* CON PARAURTI







## VERSIONE DOPPIA CABINA







# FULL COMFORT

## SCOPRI IL PIACERE DI LAVORARE DURO.

Lo sappiamo quanto tempo passi sul tuo mezzo di lavoro, per questo **FULLBACK** è così comodo e accogliente. Per far sì che tu non ti stanchi mai di usarlo, neanche una volta finito il lavoro. Niente è stato lasciato al caso: dai **SEDILI ERGONOMICI AGLI INTERNI SPAZIOSI, PERFETTAMENTE INSONORIZZATI, CLIMATIZZATI** e a prova di vibrazioni, passando da una posizione di guida dalla visibilità ottimale. Tutto è stato costruito per renderlo ancora più tuo. Perché il comfort è un'altra delle sfide vinte da Fullback. E tu sei al suo centro.



INTERNI DOPPIA CABINA IN PELLE





INTERNI CABINA ESTESA IN TESSUTO



INTERNI DOPPIA CABINA IN TESSUTO



CRUISE CONTROL CON LIMITATORE DI VELOCITÀ





---

FULL

---

# TECHNOLOGY

---

L'INNOVAZIONE,  
UNO DEI SUOI  
PUNTI DI FORZA.

---

Il mondo del lavoro in questi anni è stato rivoluzionato dalla tecnologia.

**FULLBACK** non è da meno. Le sue dotazioni di serie infatti sono tutte all'avanguardia così da permetterti di restare sempre connesso al tuo lavoro, ai tuoi clienti e ai tuoi appuntamenti, a ogni ora del giorno e della notte, ovunque tu vada, su ogni terreno. Perché se il lavoro non si ferma mai, perché dovresti farlo tu?







## **NAVIGATORE**

Grazie all'ampio schermo touchscreen ed al menù intuitivo il navigatore di Fullback è funzionale e semplice da utilizzare.



## **RETROCAMERA**

Lo strumento ideale per parcheggiare con la massima facilità e in tutta sicurezza.



## **VIVAVOCE BLUETOOTH®**

Con il vivavoce di Fullback è possibile rispondere alle chiamate senza mai staccare le mani dal volante e gli occhi dalla strada.



## **CLIMATIZZATORE**

Il climatizzatore automatico bizona dona maggior comfort a guidatore e passeggero.



## **CONNETTIVITÀ USB**

A bordo di Fullback puoi ascoltare la tua playlist preferita semplicemente selezionandola direttamente sullo schermo touchscreen dopo aver connesso il tuo dispositivo.



## **SISTEMA KEYLESS ENTRY**

Con la chiave in tasca è sufficiente premere il pulsante posto sulla maniglia d'apertura per sbloccare la chiusura centralizzata. Una volta seduti basta premere il pulsante di avviamento per mettere in moto il motore.





---

FULL

---

# POWER

---

**SULLA SUA  
POTENZA CI PUOI  
SEMPRE CONTARE.**

---

Quando il lavoro si fa duro, quello è il momento in cui **FULLBACK** dà il meglio di sé e inizia a fare la differenza. Il segreto della sua forza risiede, oltre che nel suo telaio robusto e allo stesso tempo elastico, nella sua motorizzazione, la più affidabile, efficiente e potente di sempre. Fullback è uno dei primi pick-up al mondo ad avere un **MOTORE COMPLETAMENTE IN ALLUMINIO.**

È un **TURBODIESEL DA 2,4 LITRI** ed è disponibile nella versione da **150 CV** o **180 CV** per una **CAPACITÀ DI TRAINO CHE ARRIVA FINO A 3100 KG.** Fullback è disponibile sia con il **CAMBIO MANUALE A 6 MARCE**, sia con il **CAMBIO AUTOMATICO A 5 MARCE.**

L'ideale è quello che vuoi tu. Fullback ti garantisce anche consumi ed emissioni di CO<sub>2</sub> estremamente bassi. Entrambi i motori da 2,4 litri Turbodiesel disponibili infatti producono tutta la potenza, la coppia e l'efficienza richiesti a ogni pick-up. Un risultato reso possibile anche dall'iniezione diretta Common Rail.







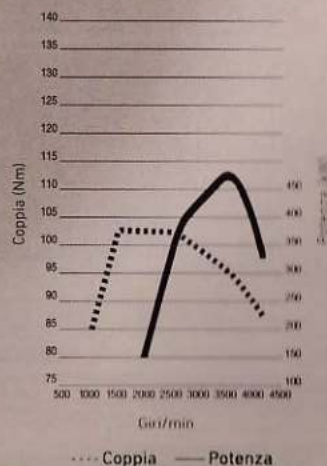
CAMBIO MANUALE



CAMBIO AUTOMATICO

### **TURBODIESEL 2.4 150 CV 4WD**

**Cilindrata:** 2.442 cm<sup>3</sup>  
**Livello ecologico:** Euro 6  
**Potenza:** 113 kW a 3.500 giri/min  
**Coppia:** 380 Nm a 1.500/2.500 giri/min  
**Iniezione:** diretta Common Rail  
**Trazione:** 4WD  
**Consumi (l/100 km):** 6,9\*/7,5\*\*  
**Emissioni CO<sub>2</sub> (g/km):** 180\*/196\*\*

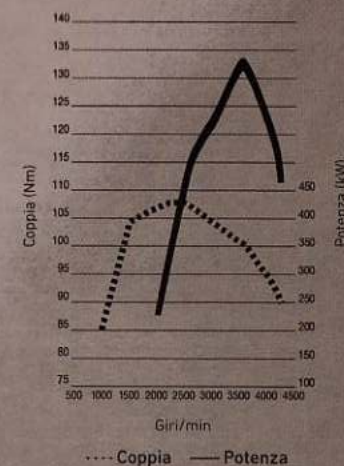


\*CAMBIO MANUALE 4WD START&STOP

\*\*CAMBIO AUTOMATICO 4WD

### **TURBODIESEL 2.4 180 CV 4WD**

**Cilindrata:** 2.442 cm<sup>3</sup>  
**Livello ecologico:** Euro 6  
**Potenza:** 133 kW a 3.500 giri/min  
**Coppia:** 430 Nm a 2.500 giri/min  
**Iniezione:** diretta Common Rail  
**Trazione:** 4WD  
**Consumi (l/100 km):** 6,9\*/7,5\*\*  
**Emissioni CO<sub>2</sub> (g/km):** 180\*/196\*\*







FULL

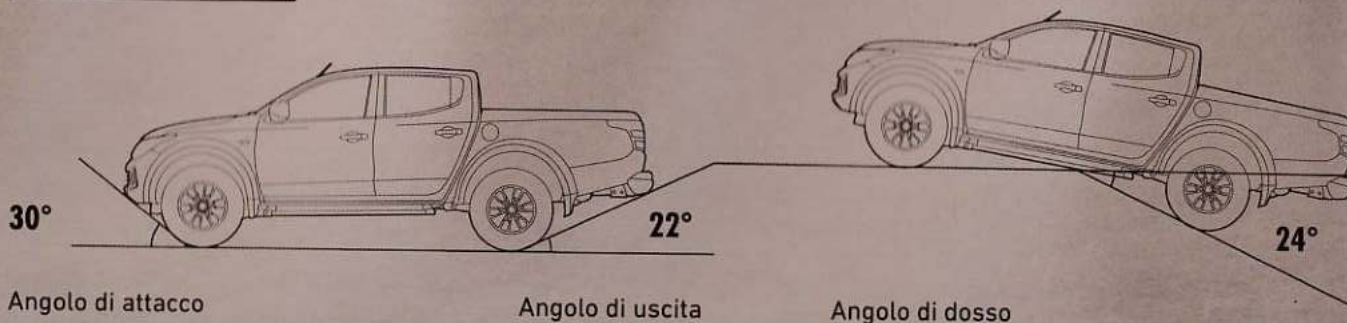
TRACTION

PRONTO A FARSI  
IN 4X4 PER TE.  
SEMPRE.



**FULLBACK** nasce per diventare il perno della tua squadra di lavoro, su ogni terreno. Merito della sua **TRAZIONE 4X4**, oggi ancora più efficiente e facile da comandare grazie sia all'esclusivo **SELETTORE ELETTRONICO 4WD**, che ti permette di ripartire la coppia massima su ogni singola ruota, sia al **BLOCCAGGIO DEL DIFFERENZIALE** (centrale di serie nelle versioni LX e posteriore opzionale su tutte le versioni). Una capacità che può tornare molto utile specie nelle condizioni di lavoro più impegnative.

#### PRESTAZIONI OFF ROAD







3 POSIZIONI (SX)

4 POSIZIONI (LX)



Angolo di inclinazione laterale



SELETTORE ELETTRONICO 4WD



### MODALITÀ HIGH RANGE 2RM

Migliora i consumi su percorsi stradali in condizioni ottimali con trazione prevista sulle 2 ruote motrici posteriori.



### MODALITÀ HIGH RANGE 4RM

Selezionabile a velocità fino a 100 km orari, distribuisce la trazione sulle 4 ruote motrici consentendo una guida più sicura su percorsi stradali scivolosi e sconnessi.



### MODALITÀ HIGH RANGE 4RM CON DC

Prevede il blocco del differenziale centrale distribuendo la coppia equamente fra ruote anteriori e posteriori e migliorando la trazione su percorsi innevati, sabbiosi o su strade fangose.



### MODALITÀ LOW RANGE 4RM CON DC

Prevede oltre al blocco del differenziale centrale anche l'inserimento delle marce ridotte che assicurano una maggiore coppia per affrontare percorsi estremi in fuoristrada.





# FULL SAFETY

LA SUA SICUREZZA  
È UNA GARANZIA.

**FULLBACK** è dotato di una vasta gamma di dispositivi, tutti rigorosamente di serie, nati per garantire la massima protezione e incolumità al guidatore e ai suoi passeggeri: **SOSPENSIONI E SCOCCA RINFORZATE, 7 AIRBAG (SU DOPPIA CABINA) E PRETENSIONATORI.** In più, Fullback ti offre **L'ESP CON HILL HOLDER**, per partire agevolmente anche in salita. Tra i tuoi strumenti di lavoro, la sicurezza non può mancare. Mai.

## AIRBAG

In caso di incidente, i 7 airbag di cui è dotato Fullback contribuiscono, aprendosi, ad assorbire l'urto. Oltre a quelli frontali, sono presenti quelli laterali, quelli a tendina e uno anche all'altezza delle ginocchia del guidatore.



## PRETENSIONATORI

In caso di collisione frontale, i pretensionatori stringono in automatico le cinture di sicurezza attorno al conducente e ai passeggeri contribuendo a minimizzare l'eventuale impatto con l'apertura degli airbag frontali.



## SCOCCA RINFORZATA

La scocca è stata realizzata con numerosi componenti in acciaio speciale, leggero e con alta resistenza alla trazione. In questo modo è stato possibile contenere il peso di Fullback pur mantenendo inalterato il livello di sicurezza.



## SOSPENSIONI

Le sospensioni anteriori con doppio braccio ad A e barra stabilizzatrice assicurano una migliore stabilità sia su strada che in fuoristrada. Il retrotreno adotta uno schema ad assale posteriore rigido con balestre multistrato allungate. Le sospensioni del Fullback sono capaci di sopportare le massime sollecitazioni del fondo stradale anche a pieno carico, oltre a garantire stabilità e comfort in ogni condizione di utilizzo.







## LIMITATORE DI VELOCITÀ

Il Limitatore di Velocità regolabile ti aiuta a non superare la velocità preimpostata. Qualora dovesse accadere segnali visivi e uditivi ti avvisano, invitandoti a frenare.



## TSA

Il sistema Trailer Stability Assist garantisce una stabilità ottimale anche in caso di traino: se il veicolo sbanda, il TSA gestisce automaticamente la potenza del motore e la forza frenante su ciascuna ruota, stabilizzando veicolo e rimorchio.



## LDW

Il Lane Departure Warning è il sistema che, a velocità superiori ai 65 km/h, ti segnala in automatico, con indicazioni visive ed acustiche, che stai deviando pericolosamente dalla corsia di marcia.



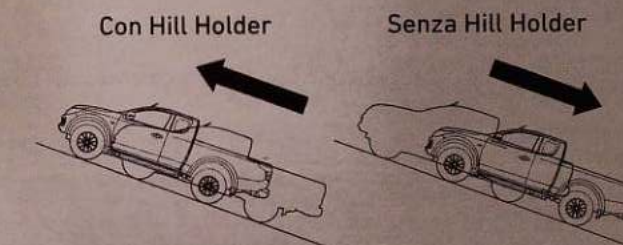
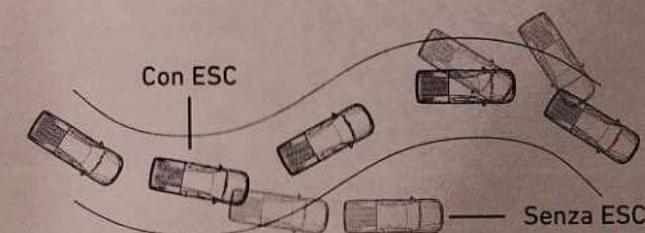
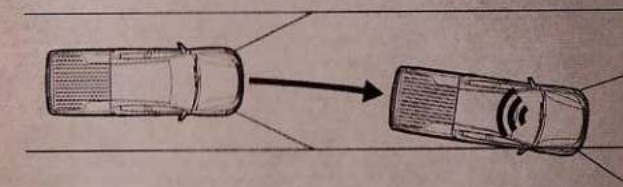
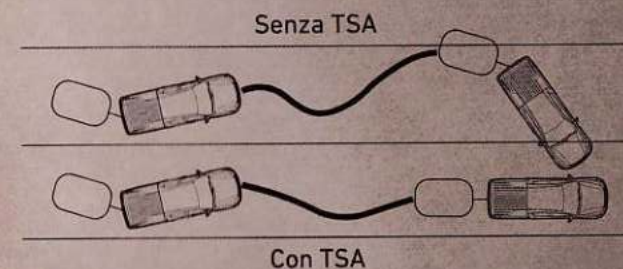
## ESC

L'Electronic Stability Control previene il pattinamento delle ruote, minimizza il rischio di sbandate, garantisce una trazione ottimale in tutte le condizioni. L'ESC gestisce in curva la forza frenante in modo indipendente offrendo una tenuta e una stabilità eccezionali.



## HILL HOLDER

L'Hill Holder è il dispositivo ideale per partire in salita anche a pieno carico con la massima facilità. Tiene fermo il veicolo per qualche secondo, in automatico: senza che tu tenga premuto il freno.



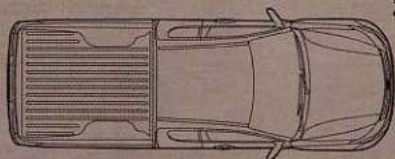




# **FULL VERSATILITY**

## **SOLUZIONI PER TUTTE LE VOSTRE ESIGENZE.**

C'è un altro campo in cui Fullback è imbattibile: la versatilità. Il veicolo è stato progettato per offrirti il maggior numero di soluzioni possibili. Grazie alla possibilità di adattare il piano di carico e l'abitacolo di Fullback a tutte le tue esigenze, sarai in grado di portare a termine qualsiasi compito. Gira pagina per scoprire cos'è in grado di fare.



**5,9 M**

Raggio di sterzata









[illegible]

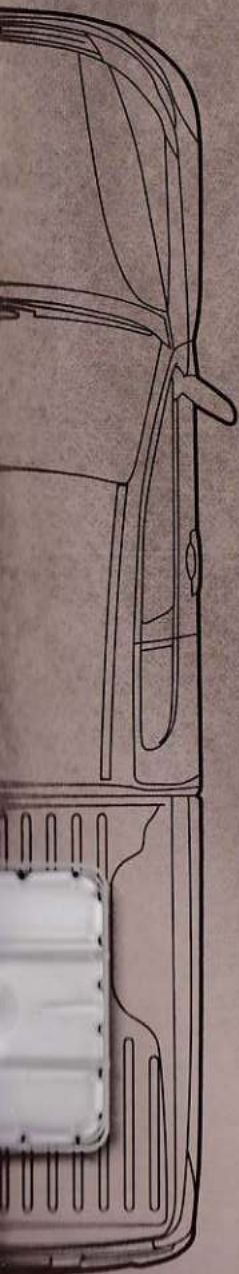
**Doppia cabina**

A line drawing of a car's interior from a top-down perspective. The front seats are visible at the top, and the rear seat is at the bottom. Two bicycles are mounted vertically in the rear seat area, secured by straps. The drawing is simple, using black lines on a light background.

Cabina estesa

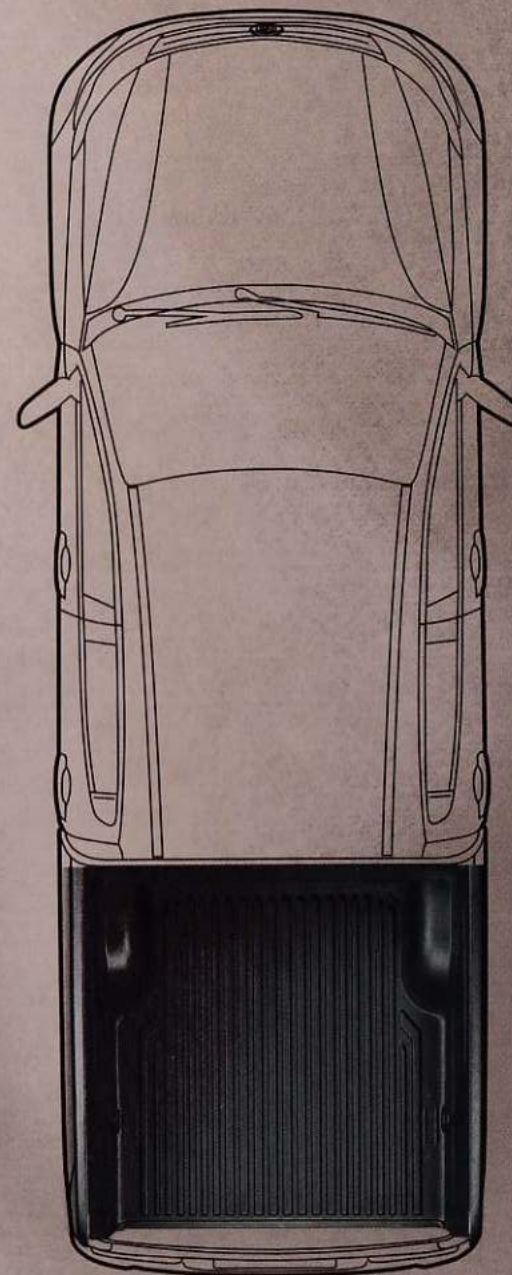


**CO FINO A 1 T**



**CAPACITÀ DI TRAINO FINO A 3.100 KG**

**VANO DI CARICO PERSONALIZZABILE**





## CELLA FRIGO/PIASTRE EUTETTICHE\*

## VEICOLO ALLESTITO PER SOCCORSO



\* Esempi di veicoli trasformati non dal costruttore



Fullback è il mezzo ideale per la distribuzione giornaliera di alimenti surgelati. Il freddo viene accumulato durante la sosta notturna mediante un gruppo frigorifero a funzionamento elettrico che congela una soluzione eutettica contenuta in piastre o tubi sistemati all'interno della carrozzeria. La soluzione eutettica, scongelando, eroga il freddo precedentemente accumulato per una durata di ca. 10h di servizio, con temperatura esterna di +30°C.

Allestimento specifico per Soccorso Stradale con la trasformazione della parte posteriore del veicolo per consentire il trasporto di attrezzatura e il rimorchio di un veicolo tramite l'utilizzo di un forklift.



**CORSO STRADALE\***

**OFFICINA MOBILE\***



Fullback Officina Mobile è un allestimento modulare e riconfigurabile, che permette di applicare sul telaio di Fullback un sistema di trasporto per attrezzature e ricambi per la manutenzione sul campo. I tre elementi che costituiscono il modulo possono essere combinati ed equipaggiati a seconda delle esigenze. La struttura è in profilati di alluminio, completata con elementi in materiale sintetico.







---

# FULL PERSONALITY

---

**SU MISURA  
DELLE TUE  
NECESSITÀ.**

---

## SX PODIUM



- Selettore elettronico 4WD con tre posizioni
- Alzacristalli elettrici anteriori e posteriori
- Radio 2 Din CD/MP3
- Porta USB
- Condizionatore manuale
- Cruise control con speed limiter (doppia cabina)
- Chiusura centralizzata con doppio telecomando

## SX BRONZE



- Selettore elettronico 4WD con tre posizioni
- Alzacristalli elettrici anteriori e posteriori
- Radio 2 Din CD/MP3
- Condizionatore manuale
- Cerchi in lega da 16"
- Fendinebbia anteriori
- Finiture interne cromate
- Porta USB & Bluetooth®
- Comandi audio a volante
- Volante rivestito in pelle
- Leva del cambio rivestita in pelle
- Cruise control con speed limiter (doppia cabina)
- Chiusura centralizzata con doppio telecomando



### LX SILVER



- Selettore elettronico 4WD con quattro posizioni
- Finiture esterne cromate
- Cerchi in lega da 16"
- Pedana laterale
- Paraurti posteriore con pedana
- Volante rivestito in pelle
- Comandi audio a volante
- Leva del cambio rivestita in pelle
- Radio 2 Din con Touch Display 6" CD/MP3
- Porta USB & Bluetooth®
- Condizionatore automatico
- Bocchette aria per sedili posteriori
- Telecamera posteriore
- Cruise control con speed limiter (doppia cabina)

### LX GOLD



- Selettore elettronico 4WD con quattro posizioni
- Finiture esterne cromate
- Paraurti posteriore con pedana
- Pedana laterale
- Volante rivestito in pelle
- Comandi radio a volante
- Leva del cambio rivestita in pelle
- Radio 2 Din con Touch Display 6" CD/MP3
- Porta USB & Bluetooth®
- Bocchette aria per sedili posteriori
- Telecamera posteriore
- Cerchi in lega da 17"
- Sedili in pelle riscaldabili (anteriori) e regolabili elettricamente (guidatore)
- Condizionatore automatico bizona
- Sistema Keyless Entry/Go
- Cruise control con speed limiter (doppia cabina)

### LX PLATINUM



- Selettore elettronico 4WD con quattro posizioni
- Finiture esterne cromate
- Paraurti posteriore con pedana
- Pedana laterale
- Volante rivestito in pelle
- Comandi radio a volante
- Leva del cambio rivestita in pelle
- Radio 2 Din con Navigatore e Modulo DAB (radio digitale)
- Porta USB & Bluetooth®
- Bocchette aria per sedili posteriori
- Telecamera posteriore
- Cerchi in lega da 17"
- Sedili in pelle riscaldabili (anteriori) e regolabili elettricamente (guidatore)
- Condizionatore automatico bizona
- Sistema Keyless Entry/Go
- Cruise control con speed limiter (doppia cabina)
- Fari Bixeno con luci diurne a led
- Lavafari
- Finestrini posteriori oscurati
- Palette al volante (solo su versioni con cambio automatico)
- Blocco differenziale posteriore





---

**FULL**

---

**EQUIPMENT**

---

**NESSUNO  
STILE  
È COME IL TUO.**

---



563 Bianco



473 Rosso

---

**COLORI CARROZZERIA PASTELLO**

---



480 Grigio Titanio



462 Verde

---

**COLORI CARROZZERIA METALLIZZATI**

---



478 Marrone



557 Bianco Perla



## COLORI CARROZZERIA MICALIZZATI



555 Nero



463 Blu

## TESSUTI



Tessuto grigio scuro  
con finiture in nero



Pelle nera (solo su doppia cabina)

## COPRIMOZZI E CERCHI



Coprimozzi da 15" (WCS) - SX



Cerchi in lega da 16" (WDB) - SX



Cerchi in lega da 16" (WDN) - LX



Cerchi in lega da 17" (WD3) - LX





# **FULL CUSTOMIZATION**

**LA PERSONALITÀ FA  
SEMPRE LA DIFFERENZA.  
ANCHE AL LAVORO.**

**FULLBACK** è completato da una gamma di accessori di qualità superiore creati da **MOPAR: IL MARCHIO DI RIFERIMENTO PER RICAMBI, SERVIZI E ASSISTENZA CLIENTI** di Fiat Chrysler Automobiles.



**HARD TOP CON FINESTRINO LATERALE A SCATTO**



**FULL BOX**





**COPERTURA TONNEAU RIGIDA CON BARRA SPORT**



BARRE PORTATUTTO CON FREEBOX

**COPERTURA TONNEAU PIEGHEVOLE**



GUARNIZIONE PORTA LATERALE PER VERSIONE CON DOPPIA CABINA



RIVESTIMENTO CASSONE TIPO UNDER RAIL CON BARRA SPORT





PROFESSIONAL

FULL

CARE

UN'INTERA RETE AL  
TUO SERVIZIO.

**FULLBACK** non è solo un mezzo di lavoro. È anche il mezzo che ti unisce alla grande rete di **FIAT PROFESSIONAL** sempre disponibile a soddisfare in modo efficiente le tue esigenze. In breve, scegliere **FULLBACK** significa entrare in un mondo completo di servizi. Perché **FIAT PROFESSIONAL** sa che il mondo del lavoro non si ferma mai.

## GARANZIA VEICOLO

Con l'acquisto del tuo nuovo veicolo commerciale Fiat Professional è compresa una Garanzia di 24 mesi a decorrere dalla data di consegna e senza limitazioni di percorrenza. La Garanzia assicura al Veicolo una copertura contro i difetti di fabbrica che saranno risolti gratuitamente e con l'utilizzo di ricambi originali o ricondizionati. Gli interventi in Garanzia sono eseguiti dalla Rete Assistenziale e comprendono:

- riparazione o sostituzione del particolare difettoso;
  - manodopera per le prestazioni di sostituzione o riparazione;
  - fornitura dei materiali di consumo necessari per eseguire le riparazioni in Garanzia.
- Durante la Garanzia sul veicolo, potrai beneficiare dei vantaggi dell'assistenza stradale.

### La garanzia sulla verniciatura

Il veicolo è garantito contro i difetti di fabbrica della verniciatura per un periodo di 36 mesi a partire dalla data di consegna. La Garanzia consiste nella riverniciatura totale o parziale del veicolo, volta ad eliminare l'anomalia accertata secondo le condizioni standard del Costruttore.

### La garanzia antiperforazione

Gli elementi strutturali della carrozzeria del veicolo sono garantiti contro le perforazioni dovute alla corrosione, allorché essa si produca dall'interno verso l'esterno. La Garanzia consiste nella riparazione e/o nella sostituzione di qualsiasi elemento strutturale, di origine, di carrozzeria, perforato dalla corrosione ed è valida per un periodo di 8 anni dalla consegna del veicolo. Ti invitiamo a verificare sul tuo libretto garanzia le specifiche condizioni delle coperture.

## CIAO FIAT PROFESSIONAL MOBILE

Puoi contattare Fiat Professional chiamando il numero verde dedicato 0080034280000\*, raggiungibile in tutta Europa. Siamo a tua disposizione per fornire assistenza stradale 365 giorni all'anno, 24 ore al giorno. Contattando il Servizio Clienti Fiat sarà inoltre possibile richiedere informazioni sui nostri modelli, sui nostri servizi e sulla Rete dei Concessionari. Potrai anche prenotare una prova su strada di un veicolo di tuo gradimento. Fiat Professional è a disposizione per soddisfare qualsiasi richiesta o necessità legata all'utilizzo del tuo veicolo o ai nostri servizi di assistenza.

\*Verificare preliminarmente con il proprio operatore il costo della chiamata dall'estero o da rete mobile.

## CIAO FIAT PROFESSIONAL MOBILE

Scarica FIAT PROFESSIONAL MOBILE, l'app originale Fiat Professional dedicata agli automobilisti. Grazie a questa app potrai ottenere assistenza e aiuto in qualsiasi momento. Cerca Fiat Professional Mobile su App Store e Google Play.

## PROGRAMMI SPECIALI DI VENDITA

Soluzioni di mobilità su misura? Il programma Autonomy si rivolge a persone con ridotte capacità motorie, proponendo allestimenti specifici sui veicoli trasporto persone, servizi di assistenza stradale e servizi finanziari. Offre inoltre assistenza completa per il conseguimento della patente speciale attraverso i Centri di Mobilità. Il Numero Verde 800-838333 ti dà informazioni dettagliate in base alle tue esigenze specifiche.

## MY FIAT PROFESSIONAL

Prenditi cura del tuo Fiat Professional con un clic! Registrati su myFiatProfessional: potrai usufruire di consigli personalizzati, strumenti dedicati e promozioni esclusive. Vai su [my.fiatprofessional.com](http://my.fiatprofessional.com).

CIAO FIAT

00 800 342 800 00

CIAO FIAT  
PROFESSIONAL MOBILE  
Scarica su App Store  
Scarica su Google Play



myFiatProfessional





## SERVIZI FINANZIARI E ASSICURATIVI\*

Scopri come avere il tuo Fullback con le innovative proposte finanziarie di FCA BANK. Che tu sia un privato, un libero professionista o un imprenditore, FCA BANK ti offre i migliori e più flessibili strumenti finanziari per agevolarti nel prossimo acquisto del tuo Fullback e per guidare in piena libertà. Con FCA BANK puoi abbinare servizi assicurativi ad alto valore aggiunto a misura di ogni tua esigenza. Per maggiori informazioni, visita il sito [www.fcabank.it](http://www.fcabank.it).

Qualunque sia il tuo modo di vivere la mobilità, FCA BANK soddisfa le tue necessità con proposte finanziarie e leasing abbinati a servizi esclusivi.

**Rateale** Il finanziamento rateale classico che ti permette di dilazionare il pagamento di tutto o di una parte del veicolo nuovo con una durata variabile dai 12 ai 72 mesi o una parte del veicolo usato con una durata variabile dai 12 ai 60 mesi.

**Leasing** Se siete liberi professionisti, lavoratori autonomi o imprenditori, questa soluzione vi offre la possibilità di utilizzare il veicolo senza immobilizzare il capitale: potete scegliere la durata del contratto (fino a 60 mesi) così come la quota dell'anticipo e godere di un valore di riscatto finale flessibile.

FCA BANK, insieme al finanziamento, offre una completa gamma di servizi che vi tutelano da ogni imprevisto: **Marchiatura indelebile** sui componenti chiave del veicolo come massimo deterrente contro il furto, **polizze Furto&Incendio, Collision** (protezione da impatti con altri veicoli), **Kasko** e **Prestito Protetto** (es: rimborso rate in caso di perdita dell'impiego) e tre tipologie di **Garanzie StradaFacendo** con differenti coperture per mantenere in forma il tuo veicolo.

\* Nei limiti previsti dalle condizioni di polizza e fatte salve le esclusioni indicate. Per maggiori informazioni chiama il Contact Center 199.818.203 (dal lunedì al venerdì dalle 9.00 alle 17.00) o visita il sito [www.fcabank.it](http://www.fcabank.it)



## SERVIZI DI NOLEGGIO

Il noleggio a lungo termine costituisce la soluzione ideale per aziende, liberi professionisti e privati che desiderano disporre di un veicolo nuovo senza l'onere della proprietà e dei doveri che quest'ultima comporta. Il noleggio a lungo termine, offre infatti vantaggi tangibili: • **Nessun investimento iniziale** per l'acquisto del veicolo • **Nessuna spesa imprevista**, il canone è fisso e viene definito in base alla durata del contratto, alla percorrenza stimata ed ai servizi integrati. I costi di manutenzione ordinaria e straordinaria sono inclusi • **Nessun rischio di svalutazione**, al termine del contratto il veicolo viene semplicemente restituito eliminando così la preoccupazione legata alla vendita dell'usato • **Nessuna perdita di tempo**, la mobilità è sempre garantita.

Per informazioni rivolgetevi al vostro Concessionario di fiducia oppure visitate il sito [www.leasys.com](http://www.leasys.com) o contattate il numero verde 800334422.



## MOPAR® VEHICLE PROTECTION



MOPAR® VEHICLE PROTECTION offre una serie di contratti di servizio, appositamente pensati per offrire a tutti i Clienti il piacere di guidare il proprio veicolo, liberi da qualunque preoccupazione ed imprevisto. Il nostro portafoglio prodotti si compone di una gamma vasta e flessibile di estensioni di garanzia e piani di manutenzione garantiti da Fiat Professional. Ogni contratto si adatta alle esigenze di guida del Cliente con diverse soluzioni che variano per durata e chilometraggio. Solo con Mopar® Vehicle Protection sarai certo che tutti gli interventi tecnici saranno eseguiti da professionisti altamente qualificati e specializzati presso la rete di officine di riparazione autorizzate Fiat Professional, in tutta Europa, dove verranno utilizzati esclusivamente Ricambi Originali. Scegli il Contratto di Servizio che si adatta al meglio alle tue esigenze di guida.

### MAXIMUM CARE: ZERO PENSIERI OVUNQUE TU SIA

Assicurati di viaggiare in sicurezza con l'estensione di garanzia sui componenti meccanici ed elettrici del tuo veicolo, oltre i 2 anni di garanzia contrattuale offerta dal produttore, valida sia in Italia che all'Estero. La più ampia offerta che si adatta alle esigenze del Cliente, con soluzioni che variano per durata e chilometraggio, fino ad un massimo di 200.000 km e 3 anni aggiuntivi ai 2 anni di garanzia contrattuale.

### EASY CARE: MANUTENZIONE A PREZZI BLOCCATI

Il piano di manutenzione programmata pensato per assicurarti ad un prezzo fisso i tagliandi di manutenzione necessari per prenderti cura del tuo veicolo, mantenendolo sempre in perfetta efficienza. Copertura fino a 5 anni, con soluzioni che variano per durata e chilometraggio. Allunga la vita del tuo veicolo assicurandoti di effettuare tutti i tagliandi di manutenzione programmata, necessari per assicurarti le migliori prestazioni di sempre.

\* I contratti di assistenza Mopar® Vehicle Protection possono essere sottoscritti direttamente al momento dell'acquisto di un nuovo veicolo ed essere inclusi (se lo si desidera) nell'offerta finanziaria FCA Bank. EASY CARE può essere sottoscritto in qualsiasi momento antecedentemente al primo tagliando, mentre MAXIMUM CARE può essere sottoscritto entro 24 mesi dalla data di immatricolazione del veicolo.



# SPECIFICHE TECNICHE

		CABINA ESTESA		DOPPIA CABINA			
ALLESTIMENTO		SX	LX	SX	LX		
TRAZIONE		4WD		4WD	4WD		
MOTORE	Tipo	Turbodiesel S&S	Turbodiesel	Turbodiesel S&S	Turbodiesel	Turbodiesel S&S	Turbodiesel S&S
	Cilindrata cc	2442	2442	2442	2442	2442	2442
	Potenza massima (EEC netto) kW	113	133	113	133	133	113
	Coppia massima (EEC netto) Nm	380	430	380	430	430	380
	Livello emissioni	Euro 6					
	Alimentazione	Iniezione diretta Common Rail					
TRASMISSIONE	Cambio	Manuale 6 marce		Manuale 6 marce	Automatico 5 marce	Manuale 6 marce	
STERZO	Tipo	Servoassistito					
	Raggio di sterzata minimo m	5,9					
IMPIANTO FRENANTE	Anteriore	Disco ventilato 16"					
	Posteriore	Tamburo 11,6"					
SOSPENSIONI	Anteriori	Indipendenti a quadrilatero con molle elicoidali					
	Posteriori	Rigide con molle a balestra ellittiche					
RUOTE	Pneumatici	205R16C	245/70R16 (245/65R17)	205 R16C	245/70R16 (245/65R17)		
PESI - RIFORMIMENTI	Capacità di traino (con freno)	3000	3100	3100	3100	3100	3100
	Capacità di traino (senza freno)	750	750	750	750	750	750
	Capacità serbatoio	75					
PRESTAZIONI	Velocità massima km/h	169	179	169	177	179	174
	Consumo combinato litri/100 km	6,9	7,1	6,9	7,5	6,9	6,9
	CO <sub>2</sub> combinato g/km	180	186	180	196	180	180



# SPECIFICHE TECNICHE

		CABINA ESTESA		DOPPIA CABINA			
ALLESTIMENTO		SX	LX	SX	LX		
TRAZIONE		4WD		4WD	4WD		
MOTORE	Tipo	Turbodiesel S&S	Turbodiesel	Turbodiesel S&S	Turbodiesel	Turbodiesel S&S	Turbodiesel S&S
	Cilindrata cc	2442	2442	2442	2442	2442	2442
	Potenza massima (EEC netto) kW	113	133	113	133	133	113
	Coppia massima (EEC netto) Nm	380	430	380	430	430	380
Lunghezza esterna con paraurti post. (mm)		5275	5275	5285	5285	5285	5285
Larghezza esterna (mm)		1785	1815	1785	1815	1815	1815
Altezza (mm)		1775	1780	1775	1780	1780	1780
Carreggiata	Anteriore (mm)	1520	1520	1520	1520	1520	1520
	Posteriore (mm)	1515	1515	1515	1515	1515	1515
Sbalzo	Anteriore (mm)	865	865	865	865	865	865
	Posteriore (mm)	1410	1410	1420	1420	1420	1420
Passo (mm)		3000	3000	3000	3000	3000	3000
Dimensioni Cassone	Lunghezza (mm)	1850	1850	1520	1520	1520	1520
	Larghezza (mm)	1470	1470	1470	1470	1470	1470
	Altezza (mm)	475	475	475	475	475	475
Massa a vuoto (compreso guidatore 75 kg) kg		1805	1825	1870	1875	1875	1875
Peso totale a terra kg		2840	2850	2900	2910	2905	2905
Numero posti persone		4	4	5	5	5	5
Altezza minima da terra		200	205	200	205	205	205
Soglia vano di carico		845	850	845	850	850	850
Angolo di uscita		22	22	22	22	22	22
Angolo di rampa		30	30	30	30	30	30



# DOTAZIONI DI SERIE E A RICHIESTA

	Carrozzeria	CABINA ESTESA			
		2.4 L Turbodiesel 150 CV 6 Manuale S&S		2.4 L Turbodiesel 180 CV 6 Manuale	
		4WD			
	Allestimento	SX PODIUM	SX BRONZE	LX SILVER	LX GOLD
Trasmissione	Start&Stop	•	•	-	-
	Cambio manuale a 6 marce	•	•	•	•
	Cambio automatico a 5 marce	-	-	-	-
	Modalità Sport (4 posizioni e modalità manuale)	-	-	-	-
	Selettore elettronico 4RM con 4 posizioni	-	-	•	•
	Selettore elettronico 4RM con 3 posizioni	•	•	-	-
	Bloccaggio del differenziale posteriore	O	O	O	O
Esterni	Pneumatici 245/65R17 111S	-	-	-	-
	Pneumatici 245/70R16 111S RF	-	-	•	•
	Pneumatici 205R16C 8PR 110/108R	•	•	-	-
	Cerchi in acciaio da 16"	•	•	-	-
	Cerchi in lega da 16" (WDB)	-	•	-	-
	Cerchi in lega da 16" (WDN)	-	-	•	-
	Cerchi in lega da 17" (WD3)	-	-	-	•
	Fari con proiettori alogeni, con profilo scuro e con dettagli superiori ambrati	•	•	-	-
	Fari Bixeno con luci diurne a LED	-	-	-	-
	Fendinebbia integrati sul paraurti con luci diurne	-	•	•	•
	Piastra di protezione anteriore COLOR ARGENTO	-	-	•	•
	Piastra di protezione anteriore COLOR NERO GOFFRATO	•	•	-	-
	Protezione sottoscocca	•	•	•	•
	Luci Retronebbia	•	•	•	•
	Fendinebbia anteriori	-	•	•	•
	Predella laterale Flat Type	-	-	-	•
	Predella laterale Tubolar Type cromata	-	-	-	-
	Maniglia esterna porta in NERO GOFFRATO	•	•	-	-
	Paraurti posteriore di color argento con predellino	-	-	•	•
	Parafango anteriore	•	•	•	•
	Parafango posteriore	•	•	•	•
	Passaruota allargato in tinta carrozzeria	-	-	•	•



# DOTAZIONI DI SERIE E A RICHIESTA

DOPPIA CABINA										
2.4 L Turbodiesel 150 CV 6 Manuale S&S					2.4 L Turbodiesel 180 CV 5 Automatico			2.4 L Turbodiesel 180 CV 6 Manuale S&S		
4WD										
SX PODIUM	SX BRONZE	LX SILVER	LX GOLD	LX PLATINUM	LX SILVER	LX GOLD	LX PLATINUM	LX SILVER	LX GOLD	LX PLATINUM
•	•	•	•	•	-	-	-	•	•	•
•	•	•	•	•	-	-	-	•	•	•
-	-	-	-	-	•	•	•	-	-	-
-	-	-	-	-	•	•	•	-	-	-
-	-	•	•	•	•	•	•	•	•	•
•	•	-	-	-	-	-	-	-	-	-
○	○	○	○	•	○	○	•	○	○	•
-	-	-	-	-	-	-	-	-	-	-
-	-	•	•	•	•	•	•	•	•	•
•	•	-	-	-	-	-	-	-	-	-
•	•	-	-	-	-	-	-	-	-	-
-	•	-	-	-	-	-	-	-	-	-
-	-	•	-	-	•	-	-	•	-	-
-	-	-	•	•	-	•	•	-	•	•
•	•	-	-	-	-	-	-	-	-	-
-	-	-	-	•	-	-	•	-	-	•
-	•	•	•	•	•	•	•	•	•	•
-	-	•	•	•	•	•	•	•	•	•
•	•	-	-	-	-	-	-	-	-	-
•	•	•	•	•	•	•	•	•	•	•
•	•	•	•	•	•	•	•	•	•	•
-	•	•	•	•	•	•	•	•	•	•
-	-	-	-	-	-	-	-	-	-	-
•	•	•	•	•	•	•	•	•	•	•
•	•	-	-	-	-	-	-	-	-	-
-	-	•	•	•	•	•	•	•	•	•
•	•	•	•	•	•	•	•	•	•	•
•	•	•	•	•	•	•	•	•	•	•
-	-	•	•	•	•	•	•	•	•	•



# DOTAZIONI DI SERIE E A RICHIESTA

	Carrozzeria	CABINA ESTESA			
		2.4 L Turbodiesel 150 CV 6 Manuale S&S		2.4 L Turbodiesel 180 CV 6 Manuale	
		4WD			
	Allestimento	SX PODIUM	SX BRONZE	LX SILVER	LX GOLD
Esterni	Vetri oscurati	-	-	-	-
	Sbrinatori lunotto con temporizzatore	•	•	•	•
	Maniglia porta, maniglia portellone posteriore e specchi porte cromati	-	-	•	•
	Retrovisori esterni a comando manuale	•	•	-	-
	Retrovisori esterni a comando elettrico	-	-	•	-
	Specchi porta a comando elettrico, riscaldati e ripiegabili elettricamente con indicatori di direzione a LED integrati	-	-	-	•
Interni	Display con computer di viaggio, autonomia, promemoria assistenza, indicatore di cambio marcia (solamente versioni con cambio automatico)	•	•	•	•
	Volante in pelle con comandi al volante	-	•	•	•
	Comandi al volante per vivavoce e comandi vocali	-	•	•	•
	Comandi al volante per audio	-	•	•	•
	Palette del cambio al volante	-	-	-	-
	Specchio posteriore interno "Day&Night"	•	•	•	•
	Accendisigari	•	•	•	•
	Luce di cortesia interna anteriore	•	•	•	•
	Luce interna di cortesia posteriore	•	•	•	•
	Cassetto portaoggetti con chiave e luce interna	•	•	•	•
	Tasca per occhiali da sole sul padiglione	-	-	•	•
	Specchietto di cortesia sui parasole	•	•	•	•
	Sedili in tessuto grigio scuro	•	•	•	-
	Regolazione manuale di altezza, inclinazione e profondità sedile guida	•	•	•	•
	Senza secondo sedile	O	O	O	O
	Bracciolo centrale con portabicchieri	-	-	-	-
	Poggiatesta posteriore 2 passeggeri	•	•	•	•
	Poggiatesta posteriore 3 passeggeri	-	-	-	-
	Cintura di sicurezza anteriore a 3 punti	•	•	•	•
	Pretensionatore cintura di sicurezza anteriore	•	•	•	•



## DOTAZIONI DI SERIE E A RICHIESTA

[illegible]

– non disponibile      ● standard      ○ optional



# DOTAZIONI DI SERIE E A RICHIESTA

	Carrozzeria	CABINA ESTESA			
		2.4 L Turbodiesel 150 CV 6 Manuale S&S		2.4 L Turbodiesel 180 CV 6 Manuale	
		4WD			
	Allestimento	SX PODIUM	SX BRONZE	LX SILVER	LX GOLD
Interni	Impianto audio a 4 altoparlanti	•	•	–	–
	Impianto audio a 6 altoparlanti	–	–	•	•
	Radio Digital Audio Broadcast	–	–	○	○
	Radio 2 DIN LF/AM/FM con Lettore CD	•	•	–	–
	Radio 2 DIN LF/AM/FM con Lettore CD e display touch	–	–	•	•
	Radio 2 DIN LF/AM/FM con SD+CD e con navigatore e display touch*	–	–	–	–
	Climatizzatore manuale	•	•	–	–
	Climatizzatore automatico	–	–	•	–
	Condizionatore automatico bizona	–	–	–	•
	Bocchetta riscaldamento posteriore	–	–	–	–
	Sbrinatori parabrezza	•	•	•	•
Sicurezza	Airbag (guidatore, passeggero)	•	•	•	•
	7 Airbag (guidatore, passeggero, tendina, ginocchia)	–	–	–	•
	ABS con ripartitore elettronico di frenata	•	•	•	•
	Funzione Emergency stop signal	•	•	•	•
	Barra anti intrusione porta anteriore	•	•	•	•
	Barra anti intrusione porta posteriore	–	–	–	–
	Servosterzo Idraulico	•	•	•	•
	Lane departure warning	–	–	•	•
	Spia cintura di sicurezza (guidatore, passeggero e passeggero posteriore)	•	•	•	•
	Spia cintura di sicurezza e segnalatore acustico	•	•	•	•
	Immobilizer	•	•	•	•

\*Disponibili successivamente



# DOTAZIONI DI SERIE E A RICHIESTA

DOPPIA CABINA										
2.4 L Turbodiesel 150 CV 6 Manuale S&S					2.4 L Turbodiesel 180 CV 5 Automatico			2.4 L Turbodiesel 180 CV 6 Manuale S&S		
4WD										
SX PODIUM	SX BRONZE	LX SILVER	LX GOLD	LX PLATINUM	LX SILVER	LX GOLD	LX PLATINUM	LX SILVER	LX GOLD	LX PLATINUM
•	•	-	-	-	-	-	-	-	-	-
-	-	•	•	•	•	•	•	•	•	•
-	-	○	○	•	○	○	•	○	○	•
•	•	-	-	-	-	-	-	-	-	-
-	-	•	•	-	•	•	-	•	•	-
-	-	-	-	•	-	-	•	-	-	•
•	•	-	-	-	-	-	-	-	-	-
-	-	•	-	-	•	-	-	•	-	-
-	-	-	•	•	-	•	•	-	•	•
○	○	•	•	•	•	•	•	•	•	•
•	•	•	•	•	•	•	•	•	•	•
-	-	-	-	-	-	-	-	-	-	-
•	•	•	•	•	•	•	•	•	•	•
•	•	•	•	•	•	•	•	•	•	•
•	•	•	•	•	•	•	•	•	•	•
•	•	•	•	•	•	•	•	•	•	•
•	•	•	•	•	•	•	•	•	•	•
•	•	•	•	•	•	•	•	•	•	•
•	•	•	•	•	•	•	•	•	•	•
-	-	•	•	•	•	•	•	•	•	•
•	•	•	•	•	•	•	•	•	•	•
•	•	•	•	•	•	•	•	•	•	•
•	•	•	•	•	•	•	•	•	•	•



## DOTAZIONI DI SERIE E A RICHIESTA


	Carrozzeria	CABINA ESTESA			
		2.4 L Turbodiesel 150 CV 6 Manuale S&S		2.4 L Turbodiesel 180 CV 6 Manuale	
		4WD			
	Allestimento	SX PODIUM	SX BRONZE	LX SILVER	LX GOLD
Altri articoli	Chiusura centralizzata con doppio telecomando	•	•	•	•
	Sistema funzionamento Keyless (KOS) con avviamento motore	-	-	-	•
	Alzacristalli elettrici, apertura/chiusura automatica anteriore con funzione anti-pizzicamento [sedile guidatore]	•	•	•	•
	Alzacristalli elettrici, apertura/chiusura automatica anteriore e posteriore con funzione anti-pizzicamento [sedile guidatore]	-	-	-	-
	Limitatore di velocità regolabile	-	-	-	-
	Cruise Control	-	-	-	•
	Indicatore cambio marcia	-	-	-	-
	Sensore pioggia e crepuscolare	-	-	-	•
	Telecamera posteriore	-	-	•	•
	Attacco per gancio di traino anteriore	•	•	•	•
	Circuito di servizio per traino	•	•	•	•
	Plancia strumenti centrale: piano nero, contorno presa d'aria: colore argento, maniglia interna porta cromata	-	•	•	•
	Sistema vivavoce Bluetooth® con porta USB	-	•	•	•
	Porta USB	•	•	•	•
	Sedile anteriore riscaldato	-	-	-	•
	Sedili in pelle, anteriori riscaldabili, lato guida regolabili elettricamente	-	-	0	•
	Apertura finestrino posteriore tipo a compasso	•	•	•	•
	Vernice metallizzata	0	0	0	0
	Vernice mica	0	0	0	0



# DOTAZIONI DI SERIE E A RICHIESTA

DOPPIA CABINA										
2.4 L Turbodiesel 150 CV 6 Manuale S&S					2.4 L Turbodiesel 180 CV 5 Automatico			2.4 L Turbodiesel 180 CV 6 Manuale S&S		
4WD										
SX PODIUM	SX BRONZE	LX SILVER	LX GOLD	LX PLATINUM	LX SILVER	LX GOLD	LX PLATINUM	LX SILVER	LX GOLD	LX PLATINUM
•	•	•	•	•	•	•	•	•	•	•
-	-	-	•	•	-	•	•	-	•	•
-	-	-	-	-	-	-	-	-	-	-
•	•	•	•	•	•	•	•	•	•	•
•	•	•	•	•	•	•	•	•	•	•
•	•	•	•	•	•	•	•	•	•	•
-	-	-	-	-	•	•	•	-	-	-
-	-	•	•	•	•	•	•	•	•	•
-	-	•	•	•	•	•	•	•	•	•
•	•	•	•	•	•	•	•	•	•	•
•	•	•	•	•	•	•	•	•	•	•
-	•	•	•	•	•	•	•	•	•	•
-	•	•	•	•	•	•	•	•	•	•
•	•	•	•	•	•	•	•	•	•	•
-	-	-	•	•	-	•	•	-	•	•
-	-	-	•	•	-	•	•	-	•	•
-	-	-	-	-	-	-	-	-	-	-
○	○	○	○	○	○	○	○	○	○	○
○	○	○	○	○	○	○	○	○	○	○





NEW

# RANGE

FIAT PROFESSIONAL

## UN PROFESSIONISTA COME TE.

È facile riconoscere i veri professionisti: basta vedere i loro strumenti. I veri professionisti lavorano solo con strumenti al top. Ecco perché **FIAT PROFESSIONAL** è il partner migliore che potessi desiderare, in qualunque situazione e qualsiasi siano le tue esigenze. La sua gamma **COMPLETA È LA PRIMA E UNICA CHE ABBIAMO DECISO DI CHIAMARE "PROFESSIONAL"**, ed è stata progettata specificamente per i tuoi scopi.



# FIORINO

Il veicolo che ha inventato la sua categoria. Agilità e capacità impareggiabili. Le città vanno pazze per lui. E anche i professionisti.



# TALENTO

Agile, capace e ingegnoso. Sa trasformare i problemi in soluzioni e le sfide in opportunità come nessun altro. Giorno dopo giorno.







---

# DUCATO

---

Leader indiscusso del mondo del lavoro, il suo habitat naturale. Forte, versatile e indispensabile.



---

# FULLBACK

---

Nessun terreno può spaventarlo. Nessuna sfida può sopraffarlo. Pronto ad affrontare qualunque tipo di lavoro.



---

# DOBLÒ

---

Il miglior strumento di lavoro, e il miglior biglietto da visita per la tua azienda. Semplicemente unico. Proprio come il tuo lavoro.





**NUOVA GAMMA FIAT PROFESSIONAL. IL MONDO DEL LAVORO NON SI FERMA MAI.**



**L'UNICA FIRMATA PROFESSIONAL, L'UNICA COSTRUITA PER FARE SQUADRA CON TE 24 ORE SU 24.**



FIATPROFESSIONAL.IT

L'allestimento dei modelli e i relativi optional possono variare per specifiche esigenze di mercato o legali. I dati di questo stampato sono forniti a titolo indicativo.  
FCA potrà apportare in qualunque momento modifiche ai modelli descritti in questo stampato per ragioni di natura tecnica o commerciale.  
Fiat Marketing 04.3.2826.02 - S - 09/2016 - Printed in Italy - SO - Pubblicazione stampata su carta senza cloro.



**PROFESSIONAL**

**PROFESSIONISTI COME TE**