

N

U

E

V

O





UNA OBRA MAESTRA REINTERPRETADA.

500

Los verdaderos mitos no envejecen jamás: cambian. Como el 500, el icono del diseño y del estilo de vida italiano, que desde hace sesenta años se reinventa y se renueva manteniéndose fiel a su espíritu de siempre. Pop y cool desde su nacimiento, hoy el **Nuevo 500** renace con un carácter aún más audaz y seductor, y saluda al mundo con un look inédito: una amable sonrisa lista para sorprender y conquistar al mundo entero.



Cuando se habla del **Nuevo 500**, los detalles no marcan sólo la diferencia.

LOS DETALLES SON LA PERFECCIÓN.



Sólo hay que mirar las luces traseras a juego con la carrocería, los detalles cromados, el nuevo salpicadero, el nuevo volante, los nuevos botones o sus nuevos materiales a la moda: cada mínimo detalle del **Nuevo 500** se ha diseñado para hacer ver la originalidad del vehículo y, al mismo tiempo, aumentar aún más la elegancia de su estilo.



MÍRAME.

500

Esto es lo que parece querer decir el **Nuevo 500** con su nuevo frontal -aún más atractivo gracias a las líneas horizontales, el faldón más refinado y el paragolpes que rodea la rejilla tridimensional- y con sus nuevas luces diurnas, que recuerdan el cero del logo y que lo convierten en una verdadera firma imposible de confundir.





Iconico y famoso por su perfil, el **Nuevo 500** mantiene, y al mismo tiempo reinventa en clave contemporánea, las clásicas formas internas redondeadas que le han hecho.

ÚNICO

EL ESTILO ES INNATO.



O LO TIENES,
O NO LO TIENES.

POP



La versión que te da la bienvenida al mundo 500. POP es el coche de estilo “casual” ideal para la vida cotidiana.



POP • 7 airbags • Luces diurnas de led • Nuevos faros polielípticos • Llantas de 14” con tapacubos* • Climatizador manual • Manillas de la puerta cromadas • Volante regulable en altura • Control electrónico de estabilidad (ESC + Hill holder) • Uconnect™ Radio con 6 altavoces, puertos AUX-IN, USB y mandos en el volante • Elevalunas eléctricos.

* Las llantas del vehículo ilustrado son bajo pedido (Opc. 6U4)

LOUNGE



Elegante a primera vista y chic al mismo tiempo, el **Nuevo 500 Lounge** es como un traje clásico rediseñado en clave contemporánea, capaz de llamar la atención gracias a sus detalles de gran clase.



LOUNGE además de POP • Techo panorámico de cristal • Uconnect™ 5” Radio LIVE con pantalla táctil y Uconnect™ Live • Climatizador automático • Volante de piel con mandos integrados • Rejilla delantera cromada. • Llantas de aleación de 16”

ENTRE DOS OPCIONES,



MI PREFERIDA
ES LA TERCERA.

SEGUNDA PIEL SMALL



ETHNIC



Un motivo geométrico que recuerda las fantasías más de moda utilizadas por los grandes diseñadores. Estudiado para quienes desean hacerse notar con elegancia: señoras y señores, he aquí la fantasía ETHNIC.

SEGUNDA PIEL MEDIUM



LORD



La ironía de sus motivos escoceses se combina con el calcetín adecuado, por supuesto con rombos coloreados: la personalización LORD está dedicada a quienes no renuncian para nada al mundo, al estilo y a la ropa casual elegante.

SEGUNDA PIEL MEDIUM



COMICS



El carácter pop del 500 se exalta con esta personalización inspirada en los colores y los detalles del mundo de los cómics: una mezcla irresistible de colores y alegría.

SEGUNDA PIEL MEDIUM



COMICS



SEGUNDA PIEL MEDIUM



CAMOUFLAGE



Directamente desde las pasarelas, la fantasía camuflaje llega a la carrocería del Nuevo 500 para hacerlo aún más glamuroso: una elección con carácter para quienes no quieren mimetizarse.

SEGUNDA PIEL MEDIUM



NAVY



Dedicada a quienes aman el sol, el mar y la alegría del verano, esta personalización se distingue por su diseño fresco, de grandes líneas, inspirado en el estilo mariner.



SOY SOCIAL.

PERO NO
UN SEGUIDOR.



solo

(beats)



Si el nuevo 500 es capaz de seguir sin problemas el ritmo diario, el mérito es del innovador sistema **Uconnect™**, capaz de garantizar lo mejor en infoentretenimiento a bordo: con este coche sólo te puedes perder en el placer de conducir.



Uconnect

Uconnect™ RADIO

es el puerto de acceso al mundo Uconnect™: un sistema de audio sencillo pero completo, gracias al sintonizador **AM/FM** con entradas **USB** y **AUX**, y a los mandos en el volante.

Uconnect™ 5" RADIO LIVE

incorpora una amplia pantalla de 5", con sintonizador de radio digital opcional **DAB** (Digital Audio Broadcasting) además de mandos en el volante, funciones **Manos libres Bluetooth®** y servicios Uconnect™ LIVE (Tuneln, Reuters, Twitter, Facebook, Deezer, my:Car y eco:Drive). **Uconnect™ 5" Radio Nav LIVE** es lo máximo en infoentretenimiento para el 500 combinado con el navegador integrado 2.5D TomTom y los servicios TomTom LIVE (tráfico en tiempo real, previsiones del tiempo, radares y búsqueda local).

Imprevisible e insolente en el estilo, el **Nuevo 500** sabe que cuando se habla de conducir hay que dejar de bromear y todo tiene que estar siempre

PERFECTAMENTE BAJO CONTROL.



Por ello incorpora a bordo **una pantalla digital TFT de 7"** que, además de ser muy cool, permite monitorizar toda la información útil durante la conducción, como son, los datos del tacómetro, del cuentarrevoluciones, de la temperatura, del **Gear Shift Indicator** o del trip computer. Todo ello perfectamente integrado con las radios **Uconnect™ 5" Radio LIVE** y **Uconnect™ 5" Radio Nav LIVE** que permiten consultar en la misma pantalla el medíaplayer, el teléfono y el navegador.

TECNOLOGÍAS INNOVADORAS POR

**MAGNETI
MARELLI**



SOY UN DOMINADOR,



DE LA CARRETERA
NATURALMENTE.



1.2 69 CV


- Cilindrada: 1242 cm³
- Nivel ecológico: Euro 6
- Potencia máx. CE: 51 kW (69 CV) a 5500 rpm
- Par máx. CE: 102 Nm (10,4 kgm) a 3000 rpm
 - Velocidad máxima (km/h) 160
 - Aceleración (s): 0-100 km/h 12,9
- Consumos (l/100 km) Directiva 2004/3/CE
 - ciclo urbano: 6,2 – ciclo interurbano: 4,2 – ciclo mixto: 4,9
- Emisiones de CO₂ (g/km): 115

1.2 69 CV EASYPower

- Cilindrada: 1242 cm³
- Nivel ecológico: Euro 6
- Potencia máx. CE: 51 kW (69 CV) a 5500 rpm
- Par máx. CE: 102 Nm (10,4 kgm) a 3000 rpm
 - Velocidad máxima (km/h) 160
 - Aceleración (s): 0-100 km/h 12,9
- Consumos (l/100 km) Directiva 2004/3/CE
 - ciclo urbano: 8,1 GLP (6,3 gasolina) – ciclo interurbano: 5,5 GLP (4,3 gasolina) – ciclo mixto: 6,5 GLP (5,0 gasolina)
- Emisiones de CO₂ (g/km): 104 GLP (117 gasolina)

TWINAIR 0,9 105 CV TURBO

- Cilindrada: 875 cm³
- Nivel ecológico: Euro 6
- Potencia máx. CE: 77 kW (105 CV) a 5500 rpm
- Par máx. CE: 145 Nm (14,8 kgm) a 2000 rpm
 - Velocidad máxima (km/h) 188
 - Aceleración (s): 0-100 km/h 10,0
- Consumos (l/100 km) Directiva 2004/3/CE
 - ciclo urbano: 5,5 – ciclo interurbano: 3,5 – ciclo mixto: 4,2
- Emisiones de CO₂ (g/km): 99





OCUPO UNA POSICIÓN ENVIDIABLE.



SERÁ MÉRITO DE LOS ASIENTOS.



687

POP



243



241



359



273

LOUNGE



605



302



374



301

PIEL OPCIONAL



461



861



688



POMO DEL CAMBIO
EN PIEL MARFIL
(opcional)



AMBIENTE MARFIL



POMO DEL CAMBIO
EN PIEL NEGRA
(opcional)



AMBIENTE NEGRO

Con el **Nuevo 500**

CADA VIAJE ES UN ESPECTÁCULO.

Los nuevos asientos, realizados en materiales aún más ergonómicos y diseñados para facilitar el acceso a los pasajeros que ocupan los asientos traseros, garantizan todo el confort que se puede desear. 7 airbags de serie (frontales, laterales y de rodilla) para que el único escalofrío a bordo sea de placer.



POP
241/273
Tejido Pop en tono gris oscuro (asiento-respaldo) con laterales y reposacabezas de tela roja.
Logo 500 en film rojo termoestampado.



POP
243/359
Tejido Pop en tono gris oscuro (asiento-respaldo) con laterales y reposacabezas de tela gris.
Logo 500 en film gris termoestampado.




LOUNGE
301
Tejido Lounge con detalles color marfil (central) apoyos laterales de tela a rayas y perfil marfil. Reposacabezas y luneta en piel sintética negra. Logo bordado en contraste color marfil.



LOUNGE
302
Tejido Lounge con detalles color verde oliva (central) apoyos laterales de tela a rayas y perfil verde oliva. Reposacabezas y luneta en piel sintética negra. Logo bordado en contraste color verde oliva.



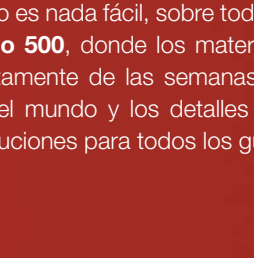
LOUNGE
374
Tejido Lounge con detalles color marfil (central) apoyos laterales de tela a rayas y perfil marfil. Reposacabezas y luneta de piel sintética marfil. Logo bordado en contraste color marfil.



LOUNGE
605
Tejido Lounge con detalles color coral (central) apoyos laterales de tela a rayas y perfil coral. Reposacabezas y luneta de piel sintética marfil. Logo bordado en contraste color coral.



LOUNGE (OPCIONAL)
686/687
Piel Frau Negra con detalles de piel color marfil. Reposacabezas de piel negra. Logo 500 bordado en contraste color marfil.



LOUNGE (OPCIONAL)
861
Piel Frau Burdeos con detalles de piel color marfil. Reposacabezas de piel burdeos. Logo 500 bordado en contraste color marfil.



LOUNGE (OPCIONAL)
688
Piel Frau Burdeos con detalles de piel color azul. Reposacabezas de piel burdeos. Logo 500 bordado en contraste color azul.



LOUNGE (OPCIONAL)
461
Piel Frau Tabaco con detalles de piel color marfil. Reposacabezas de piel tabaco. Logo 500 bordado en contraste color marfil.

ES EL 500 QUE INSPIRA A LA MODA.



¿O el 500 se inspira en la moda? Responder a esta pregunta no es nada fácil, sobre todo cuando te subes a un **Nuevo 500**, donde los materiales parecen provenir directamente de las semanas de la moda más famosas del mundo y los detalles se combinan con infinitas soluciones para todos los gustos.

LA BELLEZA NO ES UN ACCESORIO.



Lo demuestra la amplia gama de llantas de aleación disponibles, que ahora en 500, se ve incrementada por las nuevas llantas de aleación de 16" en color negro mate diamantado (de serie en el acabado Lounge). Unas llantas que harán aún más único el estilo de este coche, que no persigue la perfección porque ya la ha alcanzado. E incluso superado.



5ZZ - LLANTAS DE ALEACIÓN DE 16"
negro mate diamantado





431 - LLANTAS DE ALEACIÓN DE 15"
plata brillante



4WQ - LLANTAS DE ALEACIÓN DE 15"
plata brillante



6U4 - LLANTAS DE ALEACIÓN DE 15"
plata brillante



74A - LLANTAS DE ALEACIÓN DE 16"
gris brillante diamantado



73Z - LLANTAS DE ALEACIÓN DE 15"
plata brillante



5YN - LLANTAS DE ALEACIÓN DE 15"
gris diamantado



435 - LLANTAS DE ALEACIÓN DE 16"
plata brillante



5EQ - LLANTAS DE ALEACIÓN DE 16"
antracita mate diamantado

COLORES DE CARROCERÍA
SÓLIDO



111
Rojo Passione



166
Verde Lattementa



268
Blanco Gelato



552
Rojo Corallo



712
Amarillo Sole



735
Gris Carrara



952
Azul Volare

COLORES DE LA CAPOTA
CABRIO



Capota Roja



Capota Negra



Capota Beige

COLORES DE CARROCERÍA
METALIZADOS



372
Gris Colosseo



687
Azul Dipinto di blu



695
Gris Pompei



866
Burdeos Opera



876
Negro Vesuvio

COLORES DE CARROCERÍA
TRICAPA



227
Blanco Ghiaccio

COLORES DE LA BANDA
SALPICADERO



PACK OPCIONALES



El Nuevo 500 quiere ser como un traje a medida capaz de satisfacer cualquier gusto de estilo y exigencia práctica. Por ello pone a disposición, sobre todo de quienes aman elegir, tres paquetes distintos que le convierten en un coche aún más único.

STYLE

- Molduras laterales
- Faros antiniebla delanteros

CULT

- Tapicería de piel
- Pantalla TFT 7"
- Techo negro
- Carcasas de los espejos negro brillante

POP STAR

- Llantas de aleación de 15"
- Asiento posterior abatible 50/50
- Carcasas de los espejos cromadas
- Pintura exterior a elegir entre 4 colores

STYLE



CULT



POP STAR





LOS DETALLES NO SON



SÓLO DETALLES.



More care for your car

Gracias a los accesorios Mopar

NO EXISTEN DOS 500 IGUALES.

ACCESORIOS ORIGINALES

Stickers para la carrocería, key cover para llaves, insignias laterales, make-up holder y llantas: quienes desean dar rienda suelta a su fantasía disponen de todo lo que necesitan para poner su firma en un objeto de diseño y convertirlo en una pieza única.



TECHO A CUADROS
disponible en color blanco, rojo o negro



FRANJA LATERAL SPORT
disponible en color blanco, rojo o negro



FRANJA NEGRA
CON LOGO 500



FRANJA 500 ITALIA

PACK SPORT



Pack Sport Rojo:
compuesto por franja Sport roja, carcasas de espejos rojas y Key cover kit Sport.

Pack Sport Blanco:
compuesto por franja Sport blanca, carcasas de espejos blancas y Key cover kit Sport.

Pack Sport Negro:
compuesto por franja Sport negra, carcasas de espejos negras y Key cover kit Sport.



LLANTAS DE ALEACIÓN 15"



De 9 radios dobles



De 18 radios



Sport de 5 radios



Sport bicolor
diamantada de 5 radios

LLANTAS DE ALEACIÓN 16"



De 8 radios



De 17 radios



Diamantada de 7 radios



Sport diamantada
de 5 radios

FUNDA DE LLAVES



Swarovski Snake



Swarovski con logo 500



Swarovski Flowers



Kit blanco y azul Italy - blanco y verde militar



Kit Italy



Kit Sport



Kit rojo coral y fantasía Chevron



INSIGNIA



Italia*



500 negro*



500 rojo*



Borde rojo*



Cuadros rojos*



Cuadros negros*



Sport rojo*

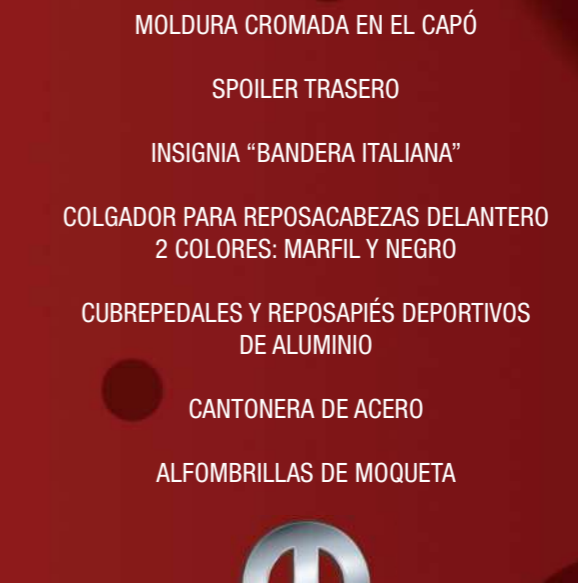


Sport negro*

* Para combinar con las molduras laterales



CARCASAS DE LOS ESPEJOS CROMADAS



MOLDURA CROMADA EN EL CAPÓ

SPOILER TRASERO

INSIGNIA "BANDERA ITALIANA"

COLGADOR PARA REPOSACABEZAS DELANTERO
2 COLORES: MARFIL Y NEGRO

CUBREPEDALES Y REPOSAPIÉS DEPORTIVOS
DE ALUMINIO

CANTONERA DE ACERO

ALFOMBRILLAS DE MOQUETA



COLORES Y TAPICERÍAS



EQUIPAMIENTO	POP				LOUNGE					INTERIORES DE PIEL (opcional 211)				
	241	273	243	359	302	301		374	605	687	686	688	861	461
TEJIDO	Chevron (asiento-respaldo) - Olona (laterales-parte trasera)				Príncipe de Gales (centrales) - tela bicolor Oxford (apoyos laterales y banda transversal) - Laterales y parte trasera de tela unida + piel sintética worm en luneta y apt					Piel Frau				
POMO DEL CAMBIO	NEGRO BRILLANTE													
POMO DE PIEL (opcional 4VU)	-	-	-	-	NEGRO	NEGRO		MARFIL	MARFIL	NEGRO	MARFIL	NEGRO	MARFIL	MARFIL
VOLANTE	MARFIL 6 TECLAS	NEGRO 6 TECLAS	MARFIL 6 TECLAS	NEGRO 6 TECLAS	NEGRO 8 TECLAS (PIEL)	NEGRO 8 TECLAS (PIEL)		MARFIL 8 TECLAS (PIEL)	MARFIL 8 TECLAS (PIEL)	NEGRO 8 TECLAS (PIEL)	MARFIL 8 TECLAS (PIEL)	NEGRO 8 TECLAS (PIEL)	MARFIL 8 TECLAS (PIEL)	MARFIL 8 TECLAS (PIEL)
COLOR TAPICERÍA/ASIENTO	GRIS/NEGRO		GRIS/NEGRO		NEGRO/GRIS+VERDE	NEGRO/HIELO+MARFIL		NEGRO/HIELO+MARFIL	MARFIL/MARRÓN+CORAL	NEGRO/MARFIL	NEGRO/MARFIL	BURDEOS/AZUL	BURDEOS/MARFIL	NUEVO TABACO/MARFIL
COLOR LOGO 500 / PERFIL	ROJO		HIELO		VERDE	MARFIL		LOGO NEGRO/PERFIL MARFIL	CORAL	MARFIL	MARFIL	AZUL	MARFIL	MARFIL
COLOR LATERAL/COLOR PANEL PUERTA / TAPICERÍA/COLOR REPOSACABEZAS	ROJO		HIELO		NEGRO	NEGRO		NEGRO (REPOSACABEZAS MARFIL)	MARRÓN (REPOSACABEZAS MARFIL)	NEGRO	NEGRO	BURDEOS	BURDEOS	NUEVO TABACO
COLOR AMBIENTE	MARFIL	NEGRO	MARFIL	NEGRO	NEGRO	NEGRO		MARFIL	MARFIL	NEGRO	MARFIL	NEGRO	MARFIL	MARFIL
COLOR TECHO/MONTANTES	MARFIL													
SÓLIDOS														
268 Blanco Gelato	•	•	•	•	•	•		•	•	•	•	•	•	•
712 Amarillo Sole			•	•	•	•		•		•	•			•
552 Rojo Corallo			•	•		•		•	•	•	•			•
735 Gris Carrara	•	•	•	•	•	•		•	•	•	•	•	•	•
166 Verde Lattementa			•	•		•		•		•	•			•
952 Azul Volare			•	•		•		•		•	•			•
111 Rojo Passione	•	•	•	•		•		•		•	•			•
METALIZADOS														
876 Negro Vesuvio	•	•	•	•	•	•		•	•	•	•	•	•	•
695 Gris Pompei	•	•	•	•	•	•		•	•	•	•	•	•	•
866 Burdeos Opera			•	•		•		•		•	•	•	•	•
372 Gris Colosseo	•	•	•	•	•	•		•		•	•		•	•
687 Azul Dipinto di blu	•	•	•	•	•	•		•	•	•	•			•
TRICAPA														
227 Blanco Ghiaccio	•	•	•	•	•	•		•	•	•	•	•	•	•
BICOLOR														
246 Negro Vesuvio/Rojo Passione	•	•	•	•		•		•		•	•			•
433 Negro Vesuvio/Amarillo Sole			•	•	•	•		•		•	•			•

COMBINACIÓN DE COLORES CARROCERÍAS/INTERIORES/SEGUNDA PIEL



EQUIPAMIENTOS		POP				LOUNGE					INTERIORES DE PIEL (opcional 211)				
CÓDIGOS DE INTERIORES		241	273	243	359	302	301		374	605	687	686	688	861	461
ETHNIC	268 Blanco Gelato			•	•		•		•		•	•			
	735 Gris Carrara			•	•		•		•		•	•			
	876 Negro Vesuvio			•	•		•		•		•	•			
	695 Gris Pompei			•	•		•		•		•	•			
	372 Gris Colosseo			•	•						•	•			
LORD	552 Rojo Corallo			•	•		•		•	•	•	•			•
	735 Gris Carrara			•	•		•		•	•	•	•			•
	876 Negro Vesuvio			•	•		•		•	•	•	•			•
	695 Gris Pompei			•	•		•		•	•	•	•			•
CAMOUFLAGE	735 Gris Carrara										•	•			
	876 Negro Vesuvio					•	•		•		•	•			
	695 Gris Pompei					•	•		•		•	•			
COMICS NEGRO/ROJO	246 Negro Vesuvio/Rojo Passione	•	•	•	•		•		•		•	•			•
COMICS NEGRO/AMARILLO	435 Negro Vesuvio/Amarillo Sole			•	•	•	•		•		•	•			•
NAVY	735 Gris Carrara	•	•	•	•	•	•		•	•	•	•	•	•	•
	268 Blanco Gelato	•	•	•	•	•	•		•	•	•	•	•	•	•
	155 Verde Lattementa			•	•		•		•		•	•			•

COLORES Y TAPICERÍAS



COLOR DE LA CAPOTA	BEIGE													
EQUIPAMIENTO	POP				LOUNGE				INTERIORES DE PIEL (opcional 211)					
	279	294	309	694	265	112		684	165	457	452	077	090	502
TEJIDO	Chevron (asiento-respaldo) - Olona (laterales-parte trasera)				Príncipe de Gales (centrales) - tela bicolor Oxford (apoyos laterales y banda transversal) - Laterales y parte trasera de tela unida + piel sintética worm en luneta y apt				Piel Frau					
POMO DEL CAMBIO	NEGRO BRILLANTE													
POMO DE PIEL (opcional 4VU)	-	-	-	-	NEGRO	NEGRO		MARFIL	MARFIL	NEGRO	MARFIL	NEGRO	MARFIL	MARFIL
VOLANTE	MARFIL 6 TECLAS	NEGRO 6 TECLAS	MARFIL 6 TECLAS	NEGRO 6 TECLAS	NEGRO 8 TECLAS (PIEL)	NEGRO 8 TECLAS (PIEL)		MARFIL 8 TECLAS (PIEL)	MARFIL 8 TECLAS (PIEL)	NEGRO 8 TECLAS (PIEL)	MARFIL 8 TECLAS (PIEL)	NEGRO 8 TECLAS (PIEL)	MARFIL 8 TECLAS (PIEL)	MARFIL 8 TECLAS (PIEL)
COLOR TAPICERÍA/ASIENTO	GRIS/NEGRO		GRIS/NEGRO		NEGRO/GRIS+VERDE	NEGRO/HIELO+MARFIL		NEGRO/HIELO+MARFIL	MARFIL/MARRÓN+CORAL	NEGRO/MARFIL	NEGRO/MARFIL	BURDEOS/AZUL	BURDEOS/MARFIL	NUEVO TABACO/MARFIL
COLOR LOGO 500 / PERFIL	ROJO		HIELO		VERDE	MARFIL		LOGO NEGRO/PERFIL MARFIL	CORAL	MARFIL	MARFIL	AZUL	MARFIL	MARFIL
COLOR LATERAL/COLOR PANEL PUERTA / TAPICERÍA/COLOR REPOSACABEZAS	ROJO		HIELO		NEGRO	NEGRO		NEGRO (REPOSACABEZAS MARFIL)	MARRÓN (REPOSACABEZAS MARFIL)	NEGRO	NEGRO	BURDEOS	BURDEOS	NUEVO TABACO
COLOR AMBIENTE	MARFIL	NEGRO	MARFIL	NEGRO	NEGRO	NEGRO		MARFIL	MARFIL	NEGRO	MARFIL	NEGRO	MARFIL	MARFIL
COLOR TECHO/MONTANTES	MARFIL													
SÓLIDOS														
268 Blanco Gelato	•	•	•	•	•	•		•	•	•	•	•	•	•
712 Amarillo Sole														
552 Rojo Corallo			•	•		•		•	•	•	•			•
735 Gris Carrara	•	•	•	•	•	•		•	•	•	•	•	•	•
166 Verde Lattementa			•	•		•		•		•	•			•
952 Azul Volare			•	•		•		•		•	•			•
111 Rojo Passione	•	•	•	•		•		•		•	•			•
METALIZADOS														
876 Negro Vesuvio	•	•	•	•	•	•		•	•	•	•	•	•	•
695 Gris Pompei	•	•	•	•	•	•		•	•	•	•	•	•	•
372 Gris Colosseo	•	•	•	•	•	•		•		•	•		•	•
687 Azul Dipinto di blu	•	•	•	•	•	•		•	•	•	•			•
TRICAPA														
227 Blanco Ghiaccio	•	•	•	•	•	•		•	•	•	•	•	•	•

COLORES Y TAPICERÍAS



COLOR DE LA CAPOTA	ROJO													
EQUIPAMIENTO	POP				LOUNGE				INTERIORES DE PIEL (opcional 211)					
	283	329	558	696	310	121		681	983	458	453	080	093	505
TEJIDO	Chevron (asiento-respaldo) - Olona (laterales-parte trasera)				Príncipe de Gales (centrales) - tela bicolor Oxford (apoyos laterales y banda transversal) - Laterales y parte trasera de tela unida + piel sintética worm en luneta y apt				Piel Frau					
POMO DEL CAMBIO	NEGRO BRILLANTE													
POMO DE PIEL (opcional 4VU)	-	-	-	-	NEGRO	NEGRO		MARFIL	MARFIL	NEGRO	MARFIL	NEGRO	MARFIL	MARFIL
VOLANTE	MARFIL 6 TECLAS	NEGRO 6 TECLAS	MARFIL 6 TECLAS	NEGRO 6 TECLAS	NEGRO 8 TECLAS (PIEL)	NEGRO 8 TECLAS (PIEL)		MARFIL 8 TECLAS (PIEL)	MARFIL 8 TECLAS (PIEL)	NEGRO 8 TECLAS (PIEL)	MARFIL 8 TECLAS (PIEL)	NEGRO 8 TECLAS (PIEL)	MARFIL 8 TECLAS (PIEL)	MARFIL 8 TECLAS (PIEL)
COLOR TAPICERÍA/ASIENTO	GRIS/NEGRO		GRIS/NEGRO		NEGRO/GRIS+VERDE			NEGRO/HIELO+MARFIL		NEGRO/MARFIL		BURDEOS/AZUL		NUEVO TABACO/MARFIL
COLOR LOGO 500 / PERFIL	ROJO		HIELO		VERDE			LOGO NEGRO/PERFIL MARFIL		CORAL		AZUL		MARFIL
COLOR LATERAL/COLOR PANEL PUERTA / TAPICERÍA/COLOR REPOSACABEZAS	ROJO		HIELO		NEGRO			NEGRO (REPOSACABEZAS MARFIL)		MARRÓN (REPOSACABEZAS MARFIL)		BURDEOS		NUEVO TABACO
COLOR AMBIENTE	MARFIL	NEGRO	MARFIL	NEGRO	NEGRO	NEGRO		MARFIL	MARFIL	NEGRO	MARFIL	NEGRO	MARFIL	MARFIL
COLOR TECHO/MONTANTES	MARFIL													
SÓLIDOS														
268 Blanco Gelato	•	•	•	•		•		•		•	•			•
712 Amarillo Sole														
552 Rojo Corallo														
735 Gris Carrara	•	•	•	•		•		•		•	•			•
166 Verde Lattementa														
952 Azul Volare														
111 Rojo Passione														
METALIZADOS														
876 Negro Vesuvio	•	•	•	•		•		•		•	•			•
695 Gris Pompei	•	•	•	•		•		•		•	•			•
372 Gris Colosseo														
687 Azul Dipinto di blu														
TRICAPA														
227 Blanco Ghiaccio	•	•	•	•		•		•		•	•			•

COLORES Y TAPICERÍAS



COLOR DE LA CAPOTA	NEGRO													
EQUIPAMIENTO	POP				LOUNGE				INTERIORES DE PIEL (opcional 211)					
	287	358	579	697	376	127		682	984	459	454	083	096	577
TEJIDO	Chevron (asiento-respaldo) - Olona (laterales-parte trasera)				Príncipe de Gales (centrales) - tela bicolor Oxford (apoyos laterales y banda transversal) - Laterales y parte trasera de tela unida + piel sintética worm en luneta y apt				PIEL FRAU					
POMO DEL CAMBIO	NEGRO BRILLANTE													
POMO DE PIEL (opcional 4VU)	-	-	-	-	NEGRO	NEGRO		MARFIL	MARFIL	NEGRO	MARFIL	NEGRO	MARFIL	MARFIL
VOLANTE	MARFIL 6 TECLAS	NEGRO 6 TECLAS	MARFIL 6 TECLAS	NEGRO 6 TECLAS	NEGRO 8 TECLAS (PIEL)	NEGRO 8 TECLAS (PIEL)		MARFIL 8 TECLAS (PIEL)	MARFIL 8 TECLAS (PIEL)	NEGRO 8 TECLAS (PIEL)	MARFIL 8 TECLAS (PIEL)	NEGRO 8 TECLAS (PIEL)	MARFIL 8 TECLAS (PIEL)	MARFIL 8 TECLAS (PIEL)
COLOR TAPICERÍA/ASIENTO	GRIS/NEGRO		GRIS/NEGRO		NEGRO/GRIS+VERDE	NEGRO/HIELO+MARFIL		NEGRO/HIELO+MARFIL	MARFIL/MARRÓN+CORAL	NEGRO/MARFIL	NEGRO/MARFIL	BURDEOS/AZUL	BURDEOS/MARFIL	NUEVO TABACO/MARFIL
COLOR LOGO 500 / PERFIL	ROJO		HIELO		VERDE	MARFIL		LOGO NEGRO/PERFIL MARFIL	CORAL	MARFIL	MARFIL	AZUL	MARFIL	MARFIL
COLOR LATERAL/COLOR PANEL PUERTA / TAPICERÍA/COLOR REPOSACABEZAS	ROJO		HIELO		NEGRO	NEGRO		NEGRO (REPOSACABEZAS MARFIL)	MARRÓN (REPOSACABEZAS MARFIL)	NEGRO	NEGRO	BURDEOS	BURDEOS	NUEVO TABACO
COLOR AMBIENTE	MARFIL	NEGRO	MARFIL	NEGRO	NEGRO	NEGRO		MARFIL	MARFIL	NEGRO	MARFIL	NEGRO	MARFIL	MARFIL
COLOR TECHO/MONTANTES	MARFIL													
SÓLIDOS														
268 Blanco Gelato	•	•	•	•	•	•		•	•	•	•	•	•	•
712 Amarillo Sole			•	•	•	•		•		•	•			•
552 Rojo Corallo			•	•		•		•	•	•	•			•
735 Gris Carrara	•	•	•	•	•	•		•	•	•	•	•	•	•
166 Verde Lattementa			•	•		•		•		•	•			•
952 Azul Volare			•	•		•		•		•	•			•
111 Rojo Passione	•	•	•	•		•		•		•	•			•
METALIZADOS														
876 Negro Vesuvio	•	•	•	•	•	•		•	•	•	•	•	•	•
695 Gris Pompei	•	•	•	•	•	•		•	•	•	•	•	•	•
372 Gris Colosseo	•	•	•	•	•	•		•		•	•		•	•
687 Azul Dipinto di blu	•	•	•	•	•	•		•	•	•	•			•
TRICAPA														
227 Blanco Ghiaccio	•	•	•	•	•	•		•	•	•	•	•	•	•

CARACTERÍSTICAS TÉCNICAS

500

500e

	1.2 69 CV	1.2 69 CV Start&Stop		TwinAir 0.9 105 CV Turbo Start&Stop	1.2 69 CV EasyPower
Motor	Berlina - Cabrio	Berlina - Cabrio		Berlina - Cabrio	Berlina
Nº de cilindros, disposición	4, en línea, transversal delantera	4, en línea, transversal delantera		2, en línea, transversal delantera	4, en línea, transversal delantera
Diámetro por carrera (mm)	70,8 x 78,9	70,8 x 78,9		80,5 x 86	70,8 x 78,9
Cilindrada (cm³)	1242	1242		875	1242
Nivel ecológico	Euro 6	Euro 6		Euro 6	Euro 6
Relación de compresión	11,1:1	11,1:1		10,0:1	11,1:1
Potencia máx. CE: kW (CV) a rpm	51 (69) 5500	51 (69) 5500		77 (105) 5500	51 (69) 5500
Par máx. CE: Nm (kgm) a rpm	102 (10,4) 3000	102 (10,4) 3000		145 (14,8) 2000	102 (10,4) 3000
Alimentación	Inyección electrónica Multipoint secuencial sincronizada sistema returnless	Inyección electrónica Multipoint secuencial sincronizada sistema returnless		Inyección electrónica Multipoint secuencial sincronizada, con control de detonación y actuación variable de las válvulas de admisión	Inyección electrónica Multipoint secuencial sincronizada sistema returnless
Encendido	controlado	controlado		controlado	controlado
Transmisión					
Tracción	delantera	delantera		delantera	delantera
Mando embrague	mecánico	mecánico		hidráulico	mecánico
Cambio, nº de marcha	5 + MA	5 + MA		6 + MA	5 + MA
Dirección					
Tipo	de piñón y cremallera con dirección asistida eléctrica Dualdrive™	de piñón y cremallera con dirección asistida eléctrica Dualdrive™		de piñón y cremallera con dirección asistida eléctrica Dualdrive™	de piñón y cremallera con dirección asistida eléctrica Dualdrive™
Diámetro de giro (m)	9,3	9,3		9,3	9,3
Frenos	ABS con EBD	ABS con EBD		ESC	ABS con EBD
Delanteros: Ø (mm)	disco Ø 257 mm	disco Ø 257 mm		disco autoventilado Ø 257 mm	disco Ø 257 mm
Traseros: Ø (mm)	tambor Ø 180 mm	tambor Ø 180 mm		disco Ø 240 mm	tambor Ø 180 mm
Suspensiones					
Delanteras:	con ruedas independientes de tipo McPherson, con brazos oscilantes inferiores transversales anclados a un travesaño auxiliar; barra estabilizadora conectada al amortiguador			con ruedas independientes de tipo McPherson, con brazos oscilantes inferiores transversales anclados a un travesaño auxiliar; barra estabilizadora conectada al amortiguador	
Traseras:	con ruedas interconectadas con puente de torsión y barra estabilizadora			con ruedas interconectadas con puente de torsión y barra estabilizadora	
Ruedas					
POP	175/65 R 14	175/65 R 14		175/65 R 14	175/65 R 14
LOUNGE	195/45 R 16	195/45 R 16		195/45 R 16	195/45 R 16



CARACTERÍSTICAS TÉCNICAS



	1.2 69 CV	1.2 69 CV Start&Stop		TwinAir 0.9 105 CV Turbo Start&Stop	1.2 69 CV EasyPower
Dimensiones	Berlina - Cabrio	Berlina - Cabrio		Berlina - Cabrio	Berlina
Longitud (mm)	3571	3571		3571	3571
Anchura (mm) sin / con espejos	1627 / 1893	1627 / 1893		1627 / 1893	1627 / 1893
Altura en condiciones de marcha (mm)	1488	1488		1488	1488
Batalla (mm)	2300	2300		2300	2300
Ancho de vía delantero (mm)	1413	1413		1413	1413
Ancho de vía trasero (mm)	1407	1407		1407	1407
Capacidad del maletero VDA (dm³)	185	185		185	165
Pesos					
Peso en condiciones de marcha DIN (kg)	865 / 905*	865 / 905*		940 / 980*	865
Peso máx. remolcable no frenado (kg)	400	400		400	400
Peso máx. remolcable frenado (kg)	800	800		800	800
Repostajes					
Capacidad del depósito de combustible (litros)	35	35		35	30,5 GLP (35 gasolina)
Batería 12V					
Capacidad (Ah)	40	63		63	40
Prestaciones					
Velocidad máxima (km/h)	160	160		188	160
Aceleración (s): 0 - 100 km/h	12,9	12,9		10	12,9
Consumos (l/100 km) Directiva 2004/3/CE					
ciclo urbano	6,2	5,5		5,5	8,1 GLP (6,3 gasolina)
ciclo extraurbano	4,2	4,3 / 4,0*		3,5	5,5 GLP (4,3 gasolina)
ciclo mixto	4,9	4,7		4,2	6,5 GLP (5,0 gasolina)
Emisiones en el escape CO ₂ (g/km)	115	110		99	104 GLP (117 gasolina)

* Cabrio

Fiat recomienda los lubricantes originales



EQUIPAMIENTOS DE SERIE Y OPCIONALES



LÍNEA Y ESTILO

		500		500 C	
		POP	LOUNGE	POP	LOUNGE
Paragolpes en el color de la carrocería		■	■	■	■
Manillas exteriores de las puertas cromadas		■	■	■	■
Volante con mandos para la radio (con 6 teclas)	4WE	■	-	■	-
Volante de piel con mandos para la radio (con 8 teclas)	318	-	■	-	■
Espejos retrovisores exteriores pintados con regulación eléctrica, antivaho y sensor de temperatura exterior	041	○	■	○	■
Techo y spoiler de color negro	4GS	-	○*	-	-
Ventanillas traseras y luneta tintadas	070	-	○	-	○
Interiores de Piel Frau (excepto versión GLP)	211	-	○	-	○
Revestimiento de la palanca de cambios de piel	4VU	-	○	-	○
Bandas paragolpes pintadas	4M5	○	○	○	○
Pintura metalizada		○	○	○	○
Pintura sólida		○	○	○	○
Pintura tricapa		○	○	○	○
"Segunda Piel"		○	○	-	-
Kit cromo: juntas de las ventanillas laterales con piezas cromadas, tubo de escape cromado, piezas cromadas en los paragolpes delantero y trasero, corona en la palanca de cambios cromada	4MQ	-	■	-	■
Pack Style (FAROS ANTINEBLA DELANTEROS Y BANDAS PARAGOLPES LATERALES PINTADAS)	8CP	-	○	-	○
Pack Cult Berlina (INTERIORES DE PIEL FRAU, CUADRO DE INSTRUMENTOS DIGITAL TFT DE 7", TECHO, SPOILER Y ESPEJOS LATERALES NEGROS)	8CR	-	○	-	-
Pack Cult Cabrio (INTERIORES DE PIEL, CUADRO DE INSTRUMENTOS DIGITAL TFT DE 7")	8CS	-	-	-	○
Pack Pop Star (LLANTAS ALEACIÓN 15", ASIENTOS TRASEROS ABATIBLES 50/50, CARCASAS RETROVISORES CROMADAS, PINTURA EXTERIOR A ELEGIR ENTRE 4 COLORES)		○	-	○	-
Pack Sport Rojo: compuesto por banda Sport roja, carcasas de espejos rojas y Key cover kit Sport.	8D6	△	△	△	△
Pack Sport Blanco: compuesto por banda Sport blanca, carcasas de espejos blancas y Key cover kit Sport.	8D7	△	△	△	△
Pack Sport Negro: compuesto por banda Sport negra, carcasas de espejos negras y Key cover kit Sport.	8D8	△	△	△	△

■ de serie ○ opcional - no disponible △ Lineaccessori * no disponible en color Burdeos Opera (866) y Blanco de tres capas (227)

PERSONALIZACIONES

		500		500 C	
		POP	LOUNGE	POP	LOUNGE
Moldura cromada en el capó	4BJ	○	○	○	○
Tapacubos de 14" plata brillante	878	○	-	■	-
Llantas de aleación de 15" plata brillante de 14 radios	6U4	○	-	○	-
Llantas de aleación de 15" plata brillante de 18 radios	431	○	-	○	-
Llantas de aleación de 15" plata brillante de 18 radios	73Z	○	-	○	-
Llantas de aleación de 15" diamantadas de 18 radios	5YN	○	-	○	-
Llantas de aleación de 15" plata brillante de 14 radios	4WQ	○	-	○	-
Llantas de aleación de 16" antracita mate de 12 radios	5EQ	○	○	○	○
Llantas de aleación de 16" gris medio diamantado de 20 radios	74A	○	○	○	○
Llantas de aleación de 16" plata brillante de 17 radios	435	○	○	○	○
Llantas de aleación de 16" negro mate diamantado de 20 radios	5ZZ	-	■	-	■
Pinzas de freno rojas (sólo en 0.9 105 CV)	4KM	-	○	-	○
Carcasa de los retrovisores cromada	4RR	○	○	○	○
Bandas paragolpes preparadas para insignia personalizada	4XC	○	○	○	○
Banda 500 Italia en el techo	5H0	○	○	-	-
Franja lateral roja	5H4	○	○	○	○
Franja lateral blanca	5H5	○	○	○	○
Franja lateral negra	5H6	○	○	○	○
Franja lateral Italia	5HE	○	○	○	○
Techo a cuadros negro	5HF	○	-	-	-
Techo a cuadros blanco	5HH	○	-	-	-

■ de serie ○ opcional - no disponible △ Lineaccessori

EQUIPAMIENTOS DE SERIE Y OPCIONALES



		500			500 C	
		POP	LOUNGE		POP	LOUNGE
PERSONALIZACIONES						
Número 5 negro	5HJ	○	○		–	–
Pegatinas “Mariposa” amaranto	5WY	–	–		○	○
Pegatinas “Mariposa” negro	5WZ	–	–		○	○
Pegatinas “Mariposa” marfil	5XA	–	–		○	○
Pegatinas “Flor” amaranto	60L	–	–		○	○
Pegatinas “Flor” marfil	60M	–	–		○	○
Pegatinas “Flor” negro	60N	–	–		○	○
Lantas de aleación de 15” de 18 radios con neumáticos 185/55* (no admite cadenas)		△	△		△	△
Lantas de aleación de 15” de 9 radios dobles con neumáticos 185/55* (no admite cadenas)		△	△		△	△
Lantas de aleación diamantadas de 15” Sport bicolor de 5 radios con neumáticos 185/55* (no admite cadenas)		△	△		△	△
Lantas de aleación de 15” Sport de 5 radios con neumáticos 185/55* (no admite cadenas)		△	△		△	△
Lantas de aleación de 16” de 8 radios con neumáticos 195/45 (no admite cadenas)		△	△		△	△
Lantas de aleación diamantadas de 16” Sport de 5 radios con neumáticos 195/45* (no admite cadenas)		△	△		△	△
Lantas de aleación diamantadas de 16” de 7 radios con neumáticos 195/45* (no admite cadenas)		△	△		△	△
Lantas de aleación de 16” de 17 radios con neumáticos 195/45* (no admite cadenas)		△	△		△	△
Moldura cromada en el capó		△	△		△	△
Carcasas de los espejos cromadas		△	△		△	△
Franja Sport roja		△	△		△	△
Franja Sport blanca		△	△		△	△
Franja Sport negra		△	△		△	△
Techo a cuadros negro		△	△		–	–
Techo a cuadros blanco (sólo en versiones con techo de chapa)		△	△		–	–

■ de serie ○ opcional – no disponible △ Lineaccessori

		500			500 C	
		POP	LOUNGE		POP	LOUNGE
PERSONALIZACIONES						
Techo a cuadros rojo (sólo en versiones con techo de chapa)		△	△		–	–
Franja lateral Italia (sólo en versiones con techo de chapa)		△	△		△	△
Franja 500 Italia (sólo en versiones con techo de chapa)		△	△		–	–
Franja 500 Italia (para techo de cristal)		△	△		–	–
Franja monocolor negra con logo 500 (sólo en versiones con techo de chapa)		△	△		–	–
Spoiler trasero en el portón		△	△		–	–
Bandas paragolpes (preparadas para insignia personalizada)		△	△		△	△
Insignia 500 Italia para bandas paragolpes		△	△		△	△
Insignia cuadros negros para bandas paragolpes		△	△		△	△
Insignia cuadros rojos para bandas paragolpes		△	△		△	△
Insignia sport negra fondo blanco para bandas paragolpes		△	△		△	△
Insignia sport rojo fondo blanco para bandas paragolpes		△	△		△	△
Insignia 500 negra para bandas paragolpes		△	△		△	△
Insignia “bandera italiana” en el guardabarros		△	△		△	△
Insignia 500 rojo para bandas paragolpes		△	△		△	△
Insignia 500 borde rojo fondo negro para bandas paragolpes		△	△		△	△
Key cover kit Sport		△	△		△	△
Key cover kit Italy		△	△		△	△
Key cover kit blanco y azul Italy - blanco y verde militar		△	△		△	△
Key cover kit rojo coral y fantasía chevron		△	△		△	△
Key cover Swarovski Flowers		△	△		△	△
Key cover Swarovski Snake		△	△		△	△
Key Cover Swarovski con logo 500		△	△		△	△

■ de serie ○ opcional – no disponible △ Lineaccessori

EQUIPAMIENTOS DE SERIE Y OPCIONALES

500

500C

PERSONALIZACIONES

	500			500 C	
	POP	LOUNGE		POP	LOUNGE
Carcasas de espejos rojas	△	△		△	△
Carcasas de espejos negras	△	△		△	△
Carcasas de espejos blancas	△	△		△	△
Deflectores laterales delanteros	△	△		△	△
Lona vehículo con imagen Fiat 500 primera serie	△	△		△	△
Cantонера de acero	△	△		△	△
Cubrepedales y reposapiés deportivos de aluminio	△	△		△	△
Colgador negro para reposacabezas delantero	△	△		△	△
Colgador marfil para reposacabezas delantero	△	△		△	△
Cubrealfombrillas de goma	△	△		△	△
Cubrealfombrillas de moqueta con ribete negro y gráfica marfil	△	△		△	△
Cubrealfombrillas de moqueta con ribete marfil y gráfica marfil	△	△		△	△
Cubrealfombrillas de moqueta con ribete negro y gráfica negra	△	△		△	△
Tapones de las válvulas de los neumáticos con logotipo Fiat	△	△		△	△
Portamatricula cromado trasero	△	△		△	△
Windstop para 500C	-	-		△	△
Funda de tela negra para el maquillaje	△	△		△	△
Funda de piel para maquillaje de color marfil con colgante plateado	△	△		△	△

CONFORT

Fiat CODE (antirrobo electrónico)	■	■		■	■
Ventanillas atérmicas	■	■		■	■
Cuadro de instrumentos con cuentarrevoluciones	■	■		■	■

■ de serie ○ opcional - no disponible △ Lineaccessori

CONFORT

		500			500 C	
		POP	LOUNGE		POP	LOUNGE
Cuadro de instrumentos digital de cristal líquido en color TFT de 7"	4GF	-	○		-	○
Reposacabezas delanteros con regulación en altura		■	■		■	■
Volante con altura regulable		■	■		■	■
Dirección asistida eléctrica Dualdrive™		■	■		■	■
Start&Stop: apagado y encendido automático del motor en paradas momentáneas (opcional en 1.2 gasolina 69 CV, no disponible para GLP)	5DE	■	■		■	■
Elevallunas eléctricos y cierre centralizado		■	■		■	■
Dispositivo de luces Follow Me Home		■	■		■	■
Tapón del depósito con llave	352	■	■		■	■
Limpia/lavaluneta y luneta térmica		■	■		-	-
Ordenador de viaje		■	■		■	■
Mando a distancia de apertura/cierre puertas con funda personalizable		■	■		■	■
Kit multiuso de reparación neumáticos (Fix&Go)		■	■		■	■
Rueda de repuesto 135/80 R14" (NO GLP)	803	○	○		○	○
Kit fumadores	665	○	○		○	○
Iluminación maletero		-	■		■	■
Visera parasol con luz y espejo de cortesía		-	■		-	-
Climatizador manual con filtro antipolen	025	■	-		■	-
Climatizador automático (monozona) con filtro antipolen	140	-	■		-	■
Cambio robotizado Dualogic™ (excepto en 1.2 GLP y 0.9 TwinAir 105 cv)	407	-	○		-	○
Mando en el volante para cambio robotizado Dualogic™ (excepto en 1.2 GLP y 0.9 TwinAir 105 cv)	5BH	-	○		-	○
Faros bi-xenón (a descarga de gas) con lavafaros retráctiles (NO GLP)	230	-	○		-	○
Espejo eléctrico antideslumbramiento (automático día/noche)	410	-	○		-	○

■ de serie ○ opcional - no disponible △ Lineaccessori

■ de serie ○ opcional - no disponible △ Lineaccessori

Carrocería con elementos de acero de alta resistencia (Dualphase)

[illegible]

Uconnect™ Radio (AUX-IN / USB)

■ de serie ○ opcional - no disponible △ Lineaccessori

BONITO Y ACCESIBLE.



Al **Nuevo 500** le gusta ser así: al alcance de todo el mundo.

Y, por este motivo, se presenta en el mercado con una amplia oferta de productos de financiación personalizados para que sea accesible a todos.

FINANCIACIÓN LINEAL - LEASING - EASY PLAN - EASY LEASE

Una gama completa de soluciones financieras, desde las más tradicionales a las más innovadoras y flexibles, diseñadas para responder a todas las necesidades.

RENTING

La respuesta perfecta para empresarios o profesionales independientes. Flexible y con ventajas que permitirán ahorrar tiempo, dinero y energía.

Además, para cualquier solución de financiación elegida, Fiat Financiera dispone de interesantes servicios adicionales que podrán transformar una propuesta básica en un paquete adaptado a las necesidades de cada uno.



SERVICIOS DE MANTENIMIENTO Y ASISTENCIA



MOPAR® VEHICLE PROTECTION ofrece una amplia gama de contratos de servicio, avalados por Fiat Chrysler Automobiles, diseñados y adaptados para cuidar de tu vehículo.

MOPAR® VEHICLE PROTECTION garantiza que todas las operaciones de mantenimiento y reparación se realizan con recambios originales y son llevadas a cabo por técnicos altamente cualificados y especializados en talleres autorizados Fiat. Nuestros planes incluyen una gama completa de opciones, en términos de duración y kilometraje, y se han diseñado para responder de la mejor manera a tus necesidades.

También para el "500", Mopar ha desarrollado los contratos indispensables para asegurar la constante funcionalidad de tu vehículo.

EXTENSIÓN DE GARANTÍA MAXIMUM CARE: MÁXIMA COBERTURA Y CERO PREOCUPACIONES

Maximum Care te permite proteger los componentes eléctricos y mecánicos de tu vehículo hasta 5 años y te brinda la comodidad de poder elegir entreduraciones diferentes en función de tus necesidades.

Puedes suscribir la garantía Maximum Care en cualquier Concesionario o Taller Autorizado en los 2 años siguientes a partir de la fecha de inicio de la garantía, siempre y cuando tu vehículo haya realizado las revisiones de mantenimiento programado previstas en el Manual de Empleo y Cuidado Fiat.

POWERTRAIN CARE: COBERTURA ESENCIAL Y MAXI AHORRO

Powertrain Care es el plan más conveniente, que protege los componentes mecánicos del motor, del cambio, de la transmisión y la centralita de tu vehículo hasta 5 años.

Puedes suscribir la garantía Powertrain Care en cualquier Concesionario o Taller Autorizado en los 2 años siguientes a partir de la fecha de inicio de la garantía, siempre y cuando tu vehículo haya realizado las revisiones de mantenimiento programado previstas.

Elige la duración y el kilometraje que mejor se adaptan a tu vehículo.

"EASY CARE": UN PAQUETE de mantenimiento CREADO A MEDIDA DE TU VEHÍCULO

Para llevar a cabo todas las operaciones obligatorias y recomendadas por el fabricante, hemos creado para ti "Easy Care" para adquirir, por adelantado y a precios competitivos, los servicios de mantenimiento programado.

Puedes elegir si comprar nuestros paquetes de mantenimiento al adquirir el vehículo nuevo o bien antes de la primera revisión.

Para más información sobre las condiciones, limitaciones y exclusiones de los contratos de servicio Mopar Vehicle Protection ponte en contacto con tu Concesionario o Taller Autorizado Fiat o visita la página web www.fiat.mopar.eu.





www.fiat500.com

LLAMAR

CIAO FIAT

00 800 342 800 00

Número gratuito de información

Un solo número para sentirte único. Llama gratis al número **00.800.342.800.00** desde cualquier país de Europa* para solicitar: **ASISTENCIA EN CARRETERA**, grúa e intervención en caso de avería y accidente (24 horas al día y 365 días al año). **INFORMACIÓN**, detalles y asistencia sobre modelos, servicios, red de ventas y pruebas de conducción.

*Comprueba las tarifas fuera de Italia con tu operador de telefonía.

DESCARGAR



CIAO FIAT

MOBILE

La App que ofrece información, servicios y asistencia



Ciao Fiat Mobile es la aplicación original de Fiat dedicada a todos los conductores. Está contigo en todo momento y en cualquier lugar para ofrecerte los servicios y la asistencia que desees. Consulta www.ciaofiatmobile.it

COMPRAR POR INTERNET



Visita la **TIENDA ON-LINE** de Fiat en store.fiat.com

CUIDADOS PARA TU VEHÍCULO

myFiat

¡Cuida de tu Fiat con un clic! Regístrate ya en **myFIAT**, te esperan recomendaciones personalizadas, equipos especiales y promociones exclusivas. www.fiat.es/Myfiat

SERVICIOS DE MANTENIMIENTO Y ASISTENCIA



Mopar® Vehicle Protection ofrece la única gama de servicios de asistencia y mantenimiento aprobada por Fiat Chrysler Automobiles N.V.

Con una oferta de servicios pensada para cuidar de tu vehículo, garantiza que todas las operaciones de mantenimiento se realizan en los concesionarios y talleres autorizados de Fiat Chrysler Automobiles presentes en Europa por técnicos altamente cualificados y especializados y utilizando siempre recambios originales o recambios reacondicionados originales.

SERVICIOS FINANCIEROS



Adquirir tu nuevo vehículo es una experiencia para vivir en total libertad. Con **Fiat Financiera** podrás elegir la solución financiera que mejor se adapte a tus necesidades entre una amplia y atractiva variedad de propuestas.

Plan Classic: Es la financiación tradicional de cuota fija, el sistema ideal si buscas la regularidad del pago constante, pagando lo mismo durante toda la vida del contrato. Solo hay que elegir el plazo: desde 12 hasta 96 meses.

Easy Plan: Es la solución que te permite disfrutar de un Fiat siempre nuevo, pagando cuotas ajustadas. La entrada es personalizable y tienes la posibilidad de elegir entre varias opciones al finalizar el contrato: devolver tu Fiat y acceder a otro nuevo, quedártelo pagando la última cuota o refinanciándolo, o devolver el vehículo sin obligación de comprar uno nuevo.

Leasing: La solución para profesionales, autónomos y empresas que utilizan el coche como una herramienta de trabajo y quieren disponer de él sin inmovilizar el capital, disfrutando además de ventajas fiscales. Este producto te permite disfrutar de tu Fiat durante la financiación a través del pago de cómodas cuotas teniendo la posibilidad de adquirirlo al final del periodo contractual pagando el valor residual pactado (opción de compra) normalmente por debajo del valor del mercado en ese momento.

Junto con la financiación, además, puedes combinar servicios con un alto valor añadido que se adaptan a tus necesidades.

Para más información: visita la página web <http://www.fiat.fcacapital.es/> o solicita más información en tu concesionario de confianza.