

SCUDO



PROFESSIONAL

SCUDO KASTENWAGEN

STILVOLL FAHREN.

Den Unterschied zwischen Arbeiten und gut Arbeiten macht der Scudo. Zuverlässig, leistungsstark, agil und tüchtig: Der Scudo ist die beste Visitenkarte für Effizienz und Eleganz. Die dynamische und moderne Frontpartie mit dem neuen Kühlergrill in Silver Shine, den Scheinwerfergruppen in innovativem Design und der schwingenden Linienführung des Hecks mit dem umgreifenden Stoßfänger vermitteln dem Fahrzeug Robustheit und Kraft sowie gehobene Qualität. Die Seiten des Kastenwagens mit Einzel- bzw. Doppelkabine sind mit einem Relief versehen,

das die Länge des Fahrzeugs hervorhebt und dessen Kompaktheit und Solidität unterstreicht. Bei den Versionen **Kombi und Panorama** verleiht die durchgehende und bündig abschließende Verglasung Helligkeit im Innenraum und Kontinuität in der dynamischen Linienführung. Die Heckpartie ist durch rechtwinklig und rationell angeordnete Konturen gekennzeichnet, die einen geräumigen Innenraum gewährleisten, um Waren optimal zu verstauen, und für besten Komfort der Insassen sorgen.



ENTSPANNEN SIE SICH. SIE SIND BEI DER ARBEIT.



Armaturenbrett des Scudo Kastenwagens.

Beginnt für Sie der Tag, wenn es draußen noch dunkel ist, sollten Sie diesen besser mit dem Komfort eines Scudo angehen. Der Fahrerplatz bietet alles, um beste Lebensqualität im Fahrzeug zu gewährleisten: neigungs- und höhenverstellbarer ergonomischer Sitz, höhen- und tiefenverstellbares Lenkrad, Gangschalthebel an der Konsole, leicht ablesbare Instrumente. Zahlreiche technische Feinheiten tragen dazu bei, den Fahrbetrieb entspannend und sicher zu gestalten: Parksensoren, elektrisch einstellbare und einklappbare Rückspiegel, Cruise Control, Geschwindigkeitsbegrenzer, Regen- und Dämmerungssensoren zur automatischen

Einschaltung der Scheinwerfer bzw. der Scheibenwischer bei Regen. Auch Telefonieren ist im Scudo eine äußerst bequeme Angelegenheit: Dank der Bluetooth® Freisprecheinrichtung kann das Handy über entsprechende Bedientasten am Lenkrad und über die Audioanlage genutzt werden. Telefonnummern und SMS-Kurzmitteilungen werden auf dem Multifunktionsdisplay am Armaturenbrett angezeigt. Das Display blendet ferner die Informationen des Bordcomputers, das Datum und die Uhrzeit, die Außentemperatur und die Funktionen des Autoradios ein.




5- oder 6-Gang-Getriebe je nach Motorversion, mit Schalthebel Kühlfach (bei installierter Klimaanlage). am Armaturenbrett.

Drei geräumige "offene" Ablagefächer im Unterdachbereich.



Praktischer versenkbarer Becherhalter am Armaturenbrett auf der Fahrerseite.



Auf einen Blick ablesbare Instrumente dank Unterteilung in 4 Quadranten und Grafik mit schwarzem Untergrund.



Die Kabine kann entweder mit zwei Einzelsitzen oder mit Einzelsitz für den Fahrer und Sitzbank für zwei Personen ausgestattet werden.

Bei Ausstattung mit Sitzbank kann der mittlere Sitz in ein praktisches Schreibpult umgewandelt werden.



EIN PROFI, DER ES MIT ALLEM AUFNEHMEN KANN.

Kastenwagen geschlossen oder verglast, kurzer oder langer Radstand, Einzel- oder Doppelkabine, Hoch- oder Normaldach, 5 Innenraumvolumen. Kabinenkonfigurationen für 2, 3, 5, 6 Sitzplätze, mechanische oder pneumatische Radaufhängungen, Heckflügeltüren oder Heckklappe. Dank der zahlrei-

chen Auswahl- und Personalisierungsmöglichkeiten bietet der Scudo eine beneidenswerte Vielseitigkeit. Welche Anforderungen Sie auch an ein Fahrzeug für Ihr Gewerbe stellen: In der Serie der Scudo Kastenwagen finden Sie mit Sicherheit das Modell, das diese in großem Stil erfüllt.



Die selbstregelnden pneumatischen Radaufhängungen gewährleisten maximalen Komfort für alle Insassen und verbessern die Fahrlage, die unter jeder Ladebedingung konstant bleibt, selbst wenn die Ladung nicht symmetrisch angeordnet ist.



Die Bedienvorrichtung der Steuerung der pneumatischen Radaufhängungen für das Heben oder Senken der Ladekante befindet sich an der rechten C-Säule des Laderaums.



KEINE BESCHRÄNKUNG IHRER TRANSPORTE.

Waren laden und entladen ist beim Scudo ein Kinderspiel dank der niedrigen Ladekante und der pneumatischen Hinterradaufhängungen (auf Anfrage). Diese erlauben ein weiteres Absenken

der Ladekante um 5 cm auf eine Höhe von nur 49 cm vom Boden. Für diesen Vorgang ist lediglich die Bedienvorrichtung im Laderaum zu betätigen - bei stehendem Fahrzeug.

SCUDO KASTENWAGEN

GEWÖHNEN SIE SICH AN EIN GROSSES GESCHÄFTSVOLUMEN.


Mit einem Laderaum von 5 m³ bei kurzem Radstand, 6 m³ bei langem Radstand und 7 m³ bei den Maxi-Versionen mit langem Radstand und Hochdach ist Scudo die erste Wahl auch hinsichtlich der Ladekapazität. Die Tragfähigkeit einschließlich Fahrer beträgt zwischen 1000 und 1200 kg. Im Laderaum befinden sich entsprechende Haken, um die Ware während des Transports festzustellen. Der Zugang erfolgt sowohl über die seitliche Schiebetür als auch über die Heckflügeltüren, die

geschlossen oder verglast sein können und die „gesamte Höhe“ einnehmen. Dies bedeutet, dass nach Öffnung der Türen jeder Zentimeter in der Höhe vom Boden bis zum Dach voll ausgenutzt werden kann, um die Waren ein- und auszuladen: Die Flügeltüren lassen sich auf 90° bzw. 180° öffnen. Auf Anfrage kann bei den Versionen mit Normaldach auch die Heckklappe mit beheizter Heckscheibe und Scheibenwischer vorgesehen werden.






Ladevolumen
5-6-7 m³



Nutzlast bis
1200 kg



Abmessungen des Laderaums und der Türen (in mm)	Kurzer Radstand, Flachdach	Langer Radstand, Flachdach	Langer Radstand, Hochdach
Höhe des Laderaums	1449	1449	1750
Breite	1600	1600	1600
Länge	2254	2584	2584
Abstand zwischen den Radkästen	1245	1245	1245
Höhe der Ladeschwelle (unbeladen)	von 562 bis 604 mit mechanischer Federung, von 490 bis 500 mit Luftfederung		
Seitenschiebetür: Breite x Höhe	924 x 1293	924 x 1293	924 x 1301
Heckklappe: Breite x Höhe	1237 x 1272	1237 x 1272	1237 x 1630

SCUDO KASTENWAGEN DOPPELKABINER

EINE GROSSARTIGE TEAMARBEIT.

Mit einem Laderaum von 2,9 m³ bei kurzem Radstand und 3,6 m³ bei langem Radstand befördert der Scudo Doppelkabiner eine ansehnliche Menge Waren zusammen mit Ihrem Arbeitsteam. Die fünf bzw. sechs Sitzplätze garantieren einen Fahrkomfort auf dem Niveau eines PKW. Der Laderaum ist mit 4 Haken zur Befestigung der Ladung ausgestattet und entweder über

Heckflügeltüren oder eine praktische Heckklappe zugänglich. Die Heckflügeltüren sind geschlossen oder verglast; sie nehmen die „gesamte Höhe“ ein und können auf 90° bzw. 180° geöffnet werden. Dies bedeutet, dass nach Öffnung der Türen jeder Zentimeter in der Höhe vom Boden bis zum Dach voll ausgenutzt werden kann, um die Waren ein- und auszuladen.



Ladevolumen
2,9-3,6 m³



Nutzlast bis
1080 kg



Anzahl der Sitzplätze
5/6



Abmessungen des Laderaums (in mm)	Kurzer Radstand, Normaldach	Langer Radstand, Normaldach
Höhe	1449	1449
Breite	1600	1600
Abstand zwischen den Radkästen	1245	1245
Höchstlänge des Laderaums	1370	1700
Höchstlänge des Laderaums inkl. Stauraum unter den Sitzen	1780	2110





SCUDO KOMBI

WILLKOMMEN AN BORD DES KOMFORTS.

Bequem zu beladen, bequem für Reisen. Scudo Kombi vereint Komfort mit Stil und bietet die praktischen Eigenschaften eines leichten Nutzfahrzeugs. Die Modellserie des Scudo Kombi kann mit einer reichen Auswahl aufwarten, um das jeweils richtige Fahrzeug für die eigenen Anforderungen zu finden. Kurzer bzw. langer Radstand und maximale Vielseitigkeit. Benötigen Sie viel Raum für die Ladung? Die Antwort gibt Ihnen die Version mit 5 bzw. 6 Sitzplätzen, die einen großen Laderaum zur

Verfügung stellt.

Sind mehr Sitzplätze notwendig? Die Lösung ist der Scudo Kombi mit 8 bzw. 9 Sitzplätzen, der neben dem Komfort für die Insassen einen geräumigen Laderaum für Werkzeug, Waren oder Gepäck bietet. Dank der modularen Beschaffenheit der Sitzplätze (einklappbar, verstaubar und entnehmbar) kann der Innenraum je nach Anforderung konfiguriert werden, um den jeweils erforderlichen Platz zu schaffen.



Der Scudo Kombi wird in den Versionen mit kurzem oder langem Radstand und 5/6 bzw. 8/9 Sitzplätzen angeboten. Die Sitze der zweiten und dritten Reihe sind mit gepolsterten Kopfstützen und Dreipunkt-Sicherheitsgurten ausgestattet. Beide Sitzreihen können eingeklappt, verstaut oder entnommen werden,

sollte mehr Platz für das Gepäck erforderlich sein. Die vielen Ablagefächer, Becher- und Flaschenhalter machen den Scudo Kombi zu einem Fahrzeug, das mit zahlreichen nützlichen Details aufwarten kann, um den täglichen Fahrbetrieb und längere Reisen so komfortabel wie möglich zu gestalten.



Der Scudo Kombi ist mit 5/6 bzw. 8/9 bequemen Sitzen mit eleganten und ästhetisch ansprechenden Bezügen ausgestattet.



Der Scudo Kombi bietet im Unterdachbereich ebenfalls drei geräumige Ablagefächer.



Ladevolumen
8/9P 519/1195 dm³



Anzahl der Sitzplätze
5/6 - 8/9

SCUDO PANORAMA

KEINE INSASSEN, SONDERN VORNEHME GÄSTE.

Sie fragen sich, ob es den Scudo auch in der Ausführung eines eleganten Kompaktvans gibt? Die Antwort darauf ist der Scudo Panorama, ein Fahrzeug mit allem Komfort, perfekt für kinderreiche Familien, ideal für Freizeitaktivitäten und Beförderungsdienstleistungen auf höherem Niveau (Shuttle-Service von Hotels und Touristikzentren). In der Version Panorama mit langem Radstand kann der Scudo mit einer 5,8 Quadratmeter großen verglasten Oberfläche aufwarten, wodurch sowohl

der Fahrer als auch die Insassen der zweiten und dritten Sitzreihe in den Genuss eines außergewöhnlichen Blicks kommen. Die Insassen der letzten Reihe sitzen ein wenig höher, sodass diese über das gleiche Panorama der vorderen Insassen verfügen. Die Sitzplätze auf den Seiten sind mit Isofix-Universalanschlüssen für die Verankerung von Kindersitzen vorgerüstet. Das Finish ist durchgehend von gehobener Qualität; für den Boden ist die Verkleidung mit Teppichboden vorgesehen.





Armaturenbrett des Scudo Panorama Executive.

Zum Glück gibt es die Freizeit. Und zum Glück gibt es den Fiat Scudo Panorama Family. Er verwöhnt mit Eleganz, Komfort und Sicherheit – aber nicht nur die Familie, auch Freunde und Sportler fühlen sich hier besonders wohl. Ausstattungsdetails wie die serienmäßige Klimaanlage und die optional erhältliche Zusatzheizung für den Fahrgastraum runden den Komfort ab. Einen besonders stilvollen Auftritt bietet der Fiat

Scudo Panorama Executive, der bis ins kleinste Detail durchdacht ist. Serienmäßig mit teillackierten Stoßfängern, hochwertigen Veloursitzbezügen, Radiomit CD-MP3-Player, Regen- und Staubsensoren und automatischer Zweizonenklimaanlage ausgestattet, ist er die beste Visitenkarte für Hotels, Fluggesellschaften und Betriebe, die auf den ersten Blick ausdrücken möchten, was ihr Unternehmen auszeichnet: Eleganz und Effizienz.



Innenraum des Scudo Panorama Executive.



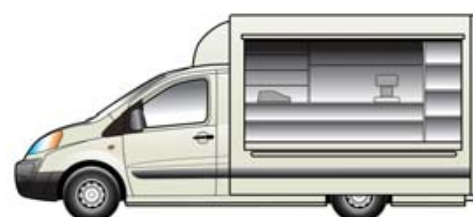
SCUDO KOMBI MIT PRITSCHENBODEN

PLATZ UND RAUM FÜR IHRE PROJEKTE.

Das Scudo Kabinenfahrzeug mit Pritschenboden bietet maximale Freiheit für Ihre Projekte. Es ist die Basis, auf der Sie aufbauen können, um das Fahrzeug zu realisieren, das exakt Ihren Anforderungen entspricht. Das Scudo Kabinenfahrzeug mit

Pritschenboden ist in der Version mit langem Radstand, einem zulässigen Fahrzeuggesamtgewicht (ZGG) bis 3000 kg und zulässigen Höchstlasten von 1400 kg auf der Vorderachse und 1700 kg auf der Hinterachse erhältlich.

Das abgebildete Fahrzeug ist in Deutschland nicht erhältlich.



Mögliche Ausstattungen auf der Basis
des Kabinenfahrgestells
mit Pritschenboden.



Zulässiges Gesamtgewicht: **3000 kg**
Max. Achslast vorne: **1400 kg**
Max. Achslast hinten: **1700 kg**



Die Eingriffe von Karosseriebauern und Fahrzeugausstattern werden durch entsprechende strukturelle und elektrische Vorrichtungen erleichtert; dank dieser Vorgaben ist eine wenig aufwendige Verbindung zwischen Kabinenfahrgestell mit Pritschenboden und den möglichen Ausstattungen möglich. Um Ihren individuellen Anforderungen gerecht zu werden, kann

ein Karosserieaufbausatz für eine Erweiterung bis zu 2,10 m bestellt werden.

Mit den jeweiligen Ausstattungen erhalten Sie einen Scudo, der Ihren Wünschen entspricht. Um nur einige Beispiele zu nennen: Pick-up, Mini-Wohnwagen, mobiles Geschäft, Kühlzelle ..., was Sie auch immer auf Grundlage Ihrer Arbeits- und Imageanforderungen realisieren möchten.

Das abgebildete Fahrzeug ist in Deutschland nicht erhältlich.



SPRITZIG IN DER STADT, LEISTUNGSSTARK AUF LANGEN REISEN.

Drei brillante, geräuscharme Motoren, die in der Lage sind, in jeder Situation unmittelbar und elastisch zu reagieren. Eine Serie von äußerst umweltfreundlichen, sicheren und zuverlässigen Motoren, die aus dem Scudo einen Bezugspunkt für Leistung, Fahrkomfort, sparsamen Betrieb und Umweltschutz machen. Die Motoren 90MultiJet und 130MultiJet sind die Antwort für all jene Fahrer, die

dem Fahrzeug große Leistungen abverlangen, jedoch niedrige Betriebskosten fordern. Wer stattdessen maximale Leistung bei minimaler Umweltbelastung sucht, kann sich für den Motor 165MultiJet Power entscheiden: Ein Konzentrat an Leistung und Technologie, um Ihrem Fiat Scudo noch mehr Kraft zu verleihen.



MULTIJET-TECHNOLOGIE



Wartungsintervalle
30.000 km

90MultiJet

Hubraum 1 560 cm³
66 kW (90 PS) bei 4 000 min⁻¹
180 Nm bei 1 750 min⁻¹
Direkteinspritzung „Common Rail“ MultiJet mit elektronischer
Steuerung, Turbolader und Ladeluftkühler
Abgasnorm Euro 5+
Manuelles 5-Gang-Getriebe

130MultiJet

Hubraum 1 997 cm³
94 kW (130 PS) bei 4 000 min⁻¹
300 Nm bei 2 000 min⁻¹
Direkteinspritzung „Common Rail“ MultiJet mit elektronischer
Steuerung, Turbolader mit variabler
Geometrie und Ladeluftkühler
Abgasnorm Euro 5+
Manuelles 6-Gang-Getriebe

165MultiJet Power

Hubraum 1 997 cm³
120 kW (163 PS) bei 4 000 bei min⁻¹
340 Nm bei 2 000 min⁻¹
Direkteinspritzung „Common Rail“ MultiJet mit elektronischer
Steuerung, Turbolader mit variabler
Geometrie und Ladeluftkühler
Abgasnorm Euro 5+
Manuelles 6-Gang-Getriebe

Scudo Personentransport:

Co₂ Verbrauch kombiniert (g/km): 194 - 191
Verbrauch RL80/1268/EWG (l/100 km)
kombiniert: 7,3-7,2

Co₂ Verbrauch kombiniert (g/km): 185 - 183
Verbrauch RL80/1268/EWG (l/100 km)
kombiniert: 7,0

Co₂ Verbrauch kombiniert (g/km): 185
Verbrauch RL80/1268/EWG (l/100 km)
kombiniert: 7,1



SICHER IST BESSER.

Höchstes Niveau aktiver Sicherheit dank der Steifigkeit des Fahrzeugaufbaus und der Architektur der Radaufhängungen, optimale Straßenlage unter jeder Fahrbedingung. Der Scudo bietet alle Inhalte aktiver Sicherheit auf dem neuesten Stand: 4 Scheibenbremsen, ABS mit EBD und HBA, ESP mit ASR. Fahrgestell und Fahrzeugaufbau sind entsprechend ausgelegt, um eventuelle Stöße wirksam zu absorbieren und daraus folgende Reparaturkosten auf ein Minimum zu reduzieren. Das Ergebnis ist eine äußerst sichere Struktur, deren Steifigkeit den Fahrgastraum schützt, während programmierte Knautschzonen vorn und am Heck die zerstörerische Kraft bei Unfällen auffangen. Was die passive Sicherheit betrifft, sind alle Sitze mit höhenverstell-

baren Kopfstützen und Dreipunkt-Sicherheitsgurten ausgestattet. Neben dem Fahrerairbag ist für die erste Sitzreihe der Beifahrerairbag erhältlich, der Schutz sowohl bei einem Einzelsitz als auch bei einer Sitzbank bietet. Darüber hinaus ist die Ausstattung mit Seitenairbags und Windowbags vorn und hinten möglich.

Der Scudo ist zudem gegen Diebstahl und Einbruchversuche gesichert: Dafür sorgen Schlösser der neuesten Generation mit Deadlock und Fernbedienung, mit welcher Öffnung und Schließung der Kabinentür und des Laderaums separat ausgeführt werden können. Zudem sind entsprechende Alarmeinrichtungen mit Außenüberwachung bzw. Bewegungsmeldern verfügbar.



Doppelparabol-Außenrückspiegel zur Verbesserung der Sicht nach hinten. Die Öffnung bzw. Schließung der Rückspiegel kann elektrisch gesteuert werden.















Die Sicherheitsgurte sind auch mit Gurtstraffer und Lastbegrenzung erhältlich.



Innenbelüftete Scheibenbremsen vorn.

VERSIONEN UND AUSSTATTUNGEN

		
Kastenwagen Ausstattungslinien Business und SX Nutzlast (kg)*: 925 Laderaumvolumen: 5 m³	Kastenwagen, langer Radstand Ausstattungslinien Standard und SX Nutzlast (kg)*: 1125 Laderaumvolumen: 6 m³	Kastenwagen, Hochdach Ausstattungslinien Standard und SX Nutzlast (kg)*: 1125 Laderaumvolumen: 7 m³
		
Kastenwagen Doppelkabiner Ausstattungslinie Comfort Nutzlast (kg)*: 1000 Ladevolumen: 2,9 m³	Kastenwagen Doppelkabiner, langer Radstand Ausstattungslinie Comfort Nutzlast (kg)*: 1100 Ladevolumen: 3,6 m³	
		
Kastenwagen verglast Ausstattungslinien Standard und SX Nutzlast (kg)*: 925 Ladevolumen: 5 m³	Kastenwagen, langer Radstand verglast Ausstattungslinien Standard und SX Nutzlast (kg)*: 1125 Ladevolumen: 6 m³	Kastenwagen, Hochdach, verglast Ausstattungslinien Standard und SX Nutzlast (kg)*: 1125 Ladevolumen: 7 m³
		
Kastenwagen halbverglast Opt. 520 Ausstattungslinien Comfort und SX Nutzlast (kg)*: 1000 und 1200 Ladevolumen: 5 m³	Kastenwagen mit langem Radstand, halbverglast, Opt. 520 Ausstattungslinien Comfort und SX Nutzlast (kg)*: 1200 Ladevolumen: 6 m³	
		
Kombi 5/6, 8/9 Sitzplätze Ausstattungslinie Kombi Zuladung (kg)*: 875 Panorama Ausstattungslinien Family und Executive Kombi 5/6 Sitzplätze mit 3. Sitzreihe als Option 8/9 Sitzplätze Zuladung (kg)*: 875	Kombi, langer Radstand 5/6, 8/9 Sitzplätze Ausstattungslinie Kombi Zuladung (kg)*: 875 Panorama, langer Radstand Ausstattungslinien Family und Executive Kombi 5/6 Sitzplätze mit 3. Sitzreihe als Option 8/9 Sitzplätze, auf Wunsch um 120 kg erhöhte Nutzlast (nicht für alle Versionen verfügbar) Zuladung (kg)*: 875	



Kombi, teilverglast
5/6 Sitzplätze
Ausstattungslinie Kombi
Zuladung (kg)*: 875



Kombi, langer Radstand, teilverglast
5/6 Sitzplätze
Ausstattungslinie Kombi
Zuladung (kg)*: 875

Varianten.

Kastenwagen Kombi



Serienmäßig
Schwarze Stoßfänger
Schwarze Außenspiegel
Schwarze Seitenschutzleisten

Kastenwagen SX
Panorama Family



Serienmäßig
Paket Look 1:
(Opt. 909) (nur Panorama Family)
Teillackierte Stoßfänger
Schwarze Außenspiegel
Schwarze Seitenschutzleisten
Nebelscheinwerfer

Panorama Executive



Serienmäßig
Paket Look 1:
(Opt. 909)
Teillackierte Stoßfänger
Schwarze Außenspiegel
Schwarze Seitenschutzleisten
Nebelscheinwerfer

Kastenwagen Kombi



Serienmäßig
Verblechte Heckflügeltüren
(bei Kombi verglaste Heckflügeltüren)
Schwarze Stoßfänger
Schwarze Heckscharniere

Kastenwagen SX



Serienmäßig
Verblechte Heckflügeltüren
Alternativ
Verglaste Heckflügeltüren
(mit Opt. 519)
Zusätzlich
Mit Heckscheibenwischer und beheizbarer Heckscheibe (Opt. 372)
Lackierte Heckscharniere

Panorama Executive



Serienmäßig
Heckklappe mit Wischer und beheizbarer Heckscheibe
Lackierte Heckscharniere

Kastenwagen



Serienmäßig
Hochdach: verblechte Heckflügeltüren bis unter das Dach

Panorama Family



Serienmäßig
Heckklappe mit Wischer und beheizbarer Heckscheibe


Panorama Executive



Serienmäßig
Heckklappe mit Wischer und beheizbarer Heckscheibe

* Ohne Fahrer

INNENAUSSTATTUNG



KAROSSERIEFARBEN/INNENAUSSTATTUNG.


	Kastenwagen/ Kastenwagen, verglast	Kombi/ Kombi, teilverglast	Panorama Family	Panorama Executive
Pastell				
194 Nizza Rot		-	-	-
249 Banquise Weiß				
455 Imperial Blau				
479 Line Blau		-	-	-
601 Onyx Schwarz				
Metallic				
405 Kyanos Blau	-			
506 Golden Weiß	-			
667 Aster Grau	-			
685 Alumino Grau				
691 Fer Grau				
Innenausstattung				
148* Stoff Pois Blau			-	-
266* Kunstleder Pierce Grau	Opt. 727	-	-	-
275 Stoff Transcodage Grau	Opt. 728	Opt. 728	-	-
371 Stoff Mikado mit Einsätzen in Velours Beige	-	-		-
392 Velours Jocaste mit Einsätzen in Velours Misteco Grau	-	-	Opt. 728	
- = nicht verfügbar = serienmäßig * = Nicht möglich bei der Wahl von Seitenairbags (Opt. 505)				

KAROSSERIEFARBEN

PASTELL.



METALLIC.



Die abgebildeten Farböne können drucktechnisch bedingt vom Originalfarbton abweichen.



CIAO FIAT MOBILE ist die Original-Applikation von Fiat für Ihr iPhone.

Sie begleitet Sie, wann und wo immer Sie auch fahren, und ist entsprechend ausgelegt, um Ihnen alle gewünschten Informationen und Hilfen leicht und schnell zu vermitteln. Fiat führt als erstes Automobilhaus in Europa eine dedizierte iPhone-Applikation für alle Autofahrer ein und bietet seinen Kunden einen innovativen, einfachen und unmittelbar verfügbaren Service. Ein Fingerdruck genügt, um auf eine breite Auswahl an Informationen und Hilfen zuzugreifen*: **IHR PROFIL, VERTRIEBSHÄNDLER SUCHEN, PROBEFAHRT, KONTAKT, NEUHEITEN UND ANGEBOTE, FINDEN SIE IHR AUTO, FÄLLIGKEITEN, ZUBEHÖRTEILE, VERKEHR UND ABSCHLEPPDIENST.**

Die Applikation **CIAO FIAT MOBILE** ist absolut kostenlos. Laden Sie sie sofort bei App Store herunter.

* Hinsichtlich der Details zu den in Ihrem Land verfügbaren Informationen und Hilfen bitte folgende Website einsehen: www.ciaofiatmobile.com.



CIAO FIAT ist der kostenlose* Info- und Hilfservice von Fiat Professional.

Er bietet Ihnen einen Straßenhilfsdienst rund um die Uhr, an 365 Tagen im Jahr. Darüber hinaus können von Montag bis Samstag von 08.00 bis 20.00 Uhr alle Informationen zu den Modellen, den Serviceleistungen und dem Vertriebsnetz abgefragt und Termine für eine Probefahrt bei einem unserer Vertriebshändler ausgemacht werden. Zudem werden Anfragen in Verbindung mit dem Gebrauch Ihres Fahrzeugs und unseren Serviceleistungen beantwortet.

* Der Anruf ist kostenlos - sowohl vom Fest- als auch vom Mobilnetz. In einigen europäischen Ländern ist beim Anruf vom Mobilnetz die Berechnung eines Betrags für den Anrufer vorgesehen, der sich nach den Tarifen des jeweiligen Anbieters richtet.



Wie auch immer Sie Mobilität leben, SAVA bietet für Ihre Bedürfnisse die richtige Finanz- und Leasinglösung in Kombination mit exklusiven Serviceleistungen. Für weitere Informationen kontaktieren Sie das Contact Center 199.818.203 (von Montag bis Freitag von 8.00 bis 18.00 Uhr), oder besuchen die Website www.sava.it.



24 Monate Garantie ohne Kilometerbeschränkung. In ganz Europa gültiger Straßenhilfsdienst. Reparatur bei einem Defekt oder Unfall. Abschleppen des Fahrzeugs in eine Fiat-Werkstatt. Heim- oder Weiterreise der Fahrgäste. Übernachtung im Hotel. Ersatzfahrzeug bei einem Defekt. Rückführung des reparierten Fahrzeugs. Senden von Ersatzteilen ins Ausland.



Laden Sie kostenlos einen QR-Code-Reader auf Ihr Smartphone herunter, und installieren Sie diesen; wählen Sie den Code, und folgen Sie den Anweisungen, um über eine Internetverbindung* auf die Webseite fiat-professional.de zu gelangen.

* Internetkosten je nach Tarif des eigenen Telefonanbieters.

www.fiatprofessional.de

Besuchen Sie uns auf:



Die Ausstattung der Modelle und die jeweiligen Optionals können je nach marktspezifischen oder gesetzlichen Anforderungen Änderungen unterworfen sein. Die Daten dieser Druckschrift sind unverbindlich. Fiat kann aus technischen oder Vermarktungsgründen jederzeit Änderungen an den in dieser Druckschrift beschriebenen Modellen vornehmen.

Fiat Marketing 02.3.1986.50 - S - 01/2014 - Printed in Italy - Stamperia Artistica Nazionale S.p.A. - Trofarello (TO).
Gedruckt auf chlorfreiem Papier.

