



500L
TREKKING



FIAT 500L TREKKING. VIVEZ DE NOUVELLES EXPÉRIENCES.

Chaque nouveau jour est un territoire inconnu à explorer ! Pour le faire avec curiosité et légèreté, il faut du talent. Et la Nouvelle **FIAT 500L Trekking** en fait preuve, grâce à son esprit libre qui combine deux âmes : une citadine pour vivre la ville sans souci et une plus exploratrice, idéale pour vivre de nouvelles expériences au grand air.

Envie de nouveaux défis ? Affrontez-les avec FIAT 500L Trekking.



CONFIGUREZ VOTRE FIAT 500L TREKKING avec l'application "**Ciao Fiat Mobile**". Sur les pages suivantes, suivez les différentes **étapes** de la configuration indiquées par le symbole . Découvrez comment télécharger l'application au dos de ce catalogue.

“UN HOMME
LIBRE NE PEUT
PAS RESTER À
DORMIR.”

ARISTOPHANE



LE STYLE **LE PLUS ADAPTÉ** À CHAQUE
MOMENT DE LA JOURNÉE.

C'est le moment de sortir et de respirer! **FIAT 500L Trekking** est parfaite avec son **look tout-terrain**, sa garde au sol surélevée, ses pare-chocs et son bouclier spécifiques soulignés. Sans oublier tous ces nouveaux détails qui embellissent son style, comme les nouvelles **jantes en alliage de 17" Trekking**, les **poignées satinées** et les **moulures latérales en acier brossé**.





APPRÉHENDER LE MONDE AVEC CONFORT

Le voyage commence dès que vous montez à bord car l'espace intérieur de **FIAT 500L Trekking** vous offre aisance et liberté : **3,17 m³ de volume habitable**, **400 litres de volume** de chargement, un intérieur accueillant et une **technologie intelligente** qui vous permet de rester en contact permanent avec le monde mais seulement quand vous le désirez.

"EXPLOREZ, RÊVEZ, DÉCOUVREZ."

MARK TWAIN

FIAT 500L Trekking vous offre une multitude de réglages pour plus de flexibilité : le siège du passager avant, dont le dossier rabattable est doté d'une tablette, et les sièges arrière, qui peuvent être séparés et se replier sur eux-mêmes grâce à la **fonction Fold&Tumble**. Cela permet d'obtenir un plan de chargement plat sur toute la longueur de la voiture. Vous avez le choix entre deux intérieurs différents : **tissu gris foncé avec inserts en cuir marron chocolat** pour donner un style tout-terrain, ou un **tissu noir avec inserts cuir blanc** pour un style urbain chic. Fiat 500L Trekking vous offre également un degré de confort exceptionnel, grâce au vitrage continu et aux montants du pare-brise qui garantissent une meilleure visibilité.



Connectivité et son

FIAT 500L Trekking vous permet de rester en contact avec l'extérieur, grâce au dispositif Uconnect™ : **écran tactile** couleur de 5" avec un accès direct à la radio et à tous vos supports multimédias, connectés via **USB** et **Aux-in**. Avec le **Bluetooth®** vous pouvez aussi gérer vos appels et lire vos SMS. Et grâce au nouveau système Audio Streaming sans fil*, vous pourrez écouter vos fichiers musicaux et la radio web à partir de votre smartphone. FIAT 500L Trekking est également équipée d'un navigateur **TomTom GO Live** qui vous aide à circuler aisément en ville grâce au HD Traffic. Et pour un voyage plein de sensations, vous pouvez équiper votre FIAT 500L Trekking du système **Hi-Fi Audio Beats** de 520 Watt (disponible en option) qui vous offrira un son puissant et en haute définition.

*si compatible





“ON PENSE
COMME
ON VIT.”
DÉMOSTHÈNE



DES **SOLUTIONS** INNOVANTES POUR AFFRON-
TER TOUTES LES SITUATIONS AVEC ORIGINALITÉ

Quelle route prendrez-vous aujourd'hui? Avec **FIAT 500L Trekking** passez de la ville à la campagne en appuyant sur une simple touche : **Traction +**, système innovant qui facilite les démarrages sur terrain glissant et améliore la maniabilité du véhicule en toutes circonstances. Pour finir, FIAT 500L Trekking est équipée de **pneus de série M+S (hiver)**, parfaits dans les situations d'adhérence les plus difficiles.



Une voiture née pour les grands espaces se doit d'être éco-citoyenne. **FIAT 500L Trekking** est équipée de quatre moteurs écologiques et économiques, combinés à des boîtes de vitesses mécaniques à 5 ou 6 rapports, pour développer au maximum leurs capacités : la version essence **1.4 95 ch**, le **0.9 TwinAir Turbo 105 ch avec Start&Stop**, le turbodiesel **1.3 MultiJet II 85 ch**, qui est également disponible avec transmission automatique robotisée Dualogic™ à 5 rapports et, pour finir, le turbodiesel **1.6 MultiJet II 105ch**. Performant, il garantit le plaisir de conduire et une autonomie importante tout en réduisant les coûts.

FIAT 500L Trekking est respectueuse pour l'environnement mais aussi pour le conducteur comme l'ont confirmée ses cinq étoiles **Euro NCAP**, qui font d'elle une des voitures les plus fiables.

Une protection à 360°, outre les systèmes les plus évolués de sécurité active et passive, qui est aujourd'hui enrichie par le « **radar anti-collision** », système de sécurité innovant qui détecte la présence d'obstacles placés devant la voiture et freine automatiquement dans le but d'éviter la collision.


	ESSENCE		DIESEL		
	1.4 95 Ch	0.9 105 Ch TWINAIR S/S	1.3 MULTIJET 85 Ch S/S	1.3 MULTIJET 85 Ch S/S DUALOGIC™	1.6 MULTIJET 105 Ch S/S
VERSION	Trekking	Trekking	Trekking	Trekking	Trekking
MOTEUR					
Puissance fiscale (cv)	6	5	5	4	6
Cylindrée (cm³)	1368	875	1248	1248	1598
Norme CE	Euro 6	Euro 6	Euro 5+	Euro 5+	Euro 5+
Puissance maximum CE: kW (ch) à tr/mn	70 (95) 6 000	77 (105) 5 500	62 (85) 3 500	62 (85) 3 500	77 (105) 4 000
Couple maximum CE: Nm (mkg) à tr/mn	127 (12,9) 4 500	145 (14,8) 2 000	200 (20,4) 1 500	200 (20,4) 1 500	320 (32) 1 500
Système d'injection	Multipoint	Multipoint	MultiJet "Common Rail"	MultiJet "Common Rail"	MultiJet "Common Rail"
TRANSMISSION					
Boîte de vitesses	6 (manuelle)	6 (manuelle)	5 (manuelle)	5 (robotisée)	6 (manuelle)
DIMENSIONS ET POIDS					
Volume du coffre mini / maxi (L)	343 / 1310	343 / 1310	343 / 1310	343 / 1310	343 / 1310
Poids total à vide (kg)	1255	1270	1305	1310	1375
Capacité du réservoir (L)	50	50	50	50	50
ROUES					
Pneumatiques	225 / 45 R17	225 / 45 R17	225 / 45 R17	225 / 45 R17	225 / 45 R17
PERFORMANCES					
Vitesse maxi sur circuit (km/h)	165	173	160	158	175
0 à 100 km (s)	13,2	12,6	15,3	16,1	12,0
CONSOMMATIONS (l/100 km- DIR. 2004/3/CE)					
Urbaine	8,4	6,0	5,2	4,7	5,6
Extra-urbaine	5,3	4,6	3,8	3,9	4,1
Mixte	6,4	5,1	4,3	4,2	4,7
ÉMISSIONS					
CO ₂ (g/km)	149	119	114	109	122





Coloris

Personnalisez votre **FIAT 500L Trekking** grâce aux 210 combinaisons de couleurs possibles.



	■ ■					
				■ □		
		■ □	■ □ ■			■ □
■ □ ■						
	■ ■	■ □	■ □ ■	■ □	■ □ ■	■ □
	■ ■	■ □	■ □ ■	■ □	■ □ ■	■ □




826 - Volant gainé cuir Bi-Color noir/ marron chocolat
Sellerie Bi-Color gris foncé/ marron chocolat - planche de bord effet laqué
Gelato blanc




838 - Volant gainé cuir Bi-Color noir/ marron chocolat
Sellerie Bi-Color gris foncé/ marron chocolat - planche de bord effet laqué
Moda Gris




839 - Volant gainé cuir Bi-Color noir/ marron chocolat
Sellerie Bi-Color gris foncé/ marron chocolat - planche de bord effet laqué
Cinéma Noir



845 - Volant gainé cuir Bi-Color noir/ marron chocolat
Sellerie Bi-Color gris foncé/ marron chocolat - planche de bord effet laqué
Cappuccino Beige



841 - Volant gainé cuir Bi-Color noir/ blanc
Sellerie Bi-Color noir/ blanc - planche de bord effet laqué Gelato Blanc



842 - Volant gainé cuir Bi-Color noir/ blanc
Sellerie Bi-Color noir/ blanc - planche de bord effet laqué Cinéma Noir

■ Toit couleur carrosserie □ Toit blanc ■ Toit noir



JANTES ALLIAGE
GRISES EASY 16" *
RÉFÉRENCE : 433



JANTES ALLIAGE NOIRES EASY/
TREKKING 16" (OPTION)
RÉFÉRENCE : 5A6



JANTES ALLIAGE BLANCHES
EASY/TREKKING 16" (OPTION)
RÉFÉRENCE : 4WQ



KIT 4 JANTES ALLIAGE 17"
(ACCESSOIRE)
EFFET NOIR
DOUBLES BRANCHES
RÉFÉRENCE 50926885



JANTES ALLIAGE
TREKKING 17"
RÉFÉRENCE : 5EQ



JANTES ALLIAGE BI-COLOR
EFFET MAT TREKKING 17"
(OPTION)
RÉFÉRENCE : 68Q

Principaux équipements de série et en option

	TREKKING
ABS couplé à l'aide au freinage d'urgence	■
Airbags Fiat® conducteur et passager	■
Airbags Fiat® latéraux	■
Airbags Fiat® rideaux	■
Banquette arrière (assise + dossier) coulissante et rabattable 60/40	■
Cargo box	■
Condamnation centralisée à distance	■
Direction électronique active et électrique avec fonction "City"	■
Dossier arrière inclinable, rabattable avec appuie-tête	■
Dossier du siège passager rabattable	■
ESC - contrôle électronique de stabilité couplé à l'ASR, au MSR et à l'ERM	■
Fixations Isofix	■
Hill Holder - aide au démarrage en côte	■
Kit «Fix&Go»	■
Plage arrière réglable sur 3 niveaux	■
Prise 12v dans le coffre	■
Siège conducteur réglable en hauteur	■
Vitres avant électriques	■
Volant réglable en hauteur et en profondeur	■
Air conditionné	■
Autoradio écran tactile 5"	■
Bluetooth®	■
Commandes de l'autoradio au volant	■
Kit chrome	■
Port USB	■
Régulateur de vitesse	■
Rétroviseurs extérieurs électriques couleur carrosserie	■
Volant et pommeau de levier de vitesses gainés cuir	■
Palette au volant type Selespeed™ (sur 1.3 MultiJet 85 ch Dualogic™)	■
Accoudoir central arrière	■
Projecteurs antibrouillard avec fonction cornering	■
Surtapis	■
Vitres arrière électriques, avec fonction anti-pincement	■
Vitres et lunette arrière surteintées	■
Boucliers avant et arrière spécifiques avec prise d'air intégrée	■
Garde au sol surélevée	■
Jantes en alliage 17" Trekking	■
Pneus 225/45 R17 (M+S «hiver»)	■
Protection de caisse avant et arrière effet aluminium	■
Système de motricité renforcée Traction+ avec différentiel autobloquant électronique	■
Accoudoir central arrière	■
Sur-tapis de sol	■
3° appuie-tête arrière	■
PACK	
Pack Confort Climatisation automatique Capteurs de pluie et de luminosité Rétroviseur intérieur photo chromatique Radar de recul	○

PRÉSENTATION EXTÉRIEURE	
Jantes alliage 16" blanches	○
Jantes alliage 16" noires	○
Peinture Bi-Color avec toit blanc / toit noir	○
Peinture métallisée	○
Peinture pastel	○
Toit ouvrant électrique panoramique	○
Toit panoramique fixe avec pare-soleil	○
CONFORT ET FONCTIONNALITÉ	
Accoudoir siège conducteur	○
Capteurs de pluie et de luminosité	○
Caméra de recul ⁽¹⁾	○
Climatisation automatique Bi-Zone	○
Kit fumeur (cendrier + allume cigare)	○
Radar de recul	○
Rangement sous l'assise passager	○
Réglage lombaire électrique sur siège conducteur	○
Rétroviseur intérieur photochromatique	○
Roue de secours galette	○
Sièges avant chauffants	○
Siège passager à réglage lombaire	○
Siège passager réglable en hauteur	○
SÉCURITÉ	
Airbags Fiat® genoux	○
Radar anti-collision ⁽²⁾	○
SYSTÈME AUDIO / TÉLÉMATIQUE	
Autoradio avec écran tactile 5" et navigation GPS	○
Système HI-FI Beats : 4HP, 2 tweeters, ampli, subwoofer	○
CAFÉ LAVAZZA	
Machine à café Lavazza avec système à capsule «A Modo Mio»: incluant prédisposition 12V + sièges avant à réglage lombaire électrique	○

* Option gratuite.

(1) Lié aux radars de recul. (2) Lié aux capteurs de pluie et luminosité et rétroviseur intérieur photochromatique.
■ = série ○ = option

Caractéristiques techniques

	ESSENCE		DIESEL		
	1.4 FIRE 95 Ch	0.9 Turbo TwinAir 105 Ch	1.3 MultiJet II 85 Ch	1.3 MultiJet II 85 Ch Dualogic™	1.6 MultiJet II 105 Ch
MOTEUR					
Nb. cylindres, disposition	4, en ligne	2, en ligne	4, en ligne	4, en ligne	4, en ligne
Diamètre par course (mm)	72 x 84	80,5 x 86	69,6 x 82	69,6 x 82	79,5 x 80,5
Cylindrée (cm³)	1368	875	1248	1248	1598
Rapport de compression	11:1	10:1	16,8:1	16,8:1	16,5:1
Puissance max CE (ch/kW) à tours/min	95/70 @ 6000	105/77 @ 5500	85/62 @ 3500	85/62 @ 3500	105/77 @ 3750
Puissance max CE (ch/kW) à tours/min en mode ECO	–	98/72 @ 5750	–	–	–
Couple max (Nm) à tours/min	127 @ 4500	145 @ 2000	200 @ 1500	200 @ 1500	320 @ 1750
Couple max (Nm) à tours/min en mode ECO	–	120 @ 1750	–	–	–
Alimentation	essence, injection électronique multipoint	essence, injection électronique turbocompresseur avec échangeur de chaleur	gazole, injection directe Common Rail avec système MultiJet II, turbocompresseur avec échangeur de chaleur	gazole, injection directe Common Rail avec système MultiJet II, turbocompresseur avec échangeur de chaleur	gazole, injection directe Common Rail à contrôle électronique avec turbo et échangeur de chaleur
Distribution	2 arbres à cames en tête, 16 soupapes (courroie crantée)	1 arbre à cames en tête, système MultiAir, 8 soupapes (chaîne)	2 arbres à cames en tête, 16 soupapes (chaîne)	2 arbres à cames en tête, 16 soupapes (chaîne)	2 arbres à cames en tête, 16 soupapes (courroie crantée)
Système Start&Stop	NON	OUI	OUI	OUI	OUI
DIMENSIONS					
Nombre de places	5	5	5	5	5
Nombre de portes	5	5	5	5	5
Longueur - largeur (mm)	4270 - 1800	4270 - 1800	4270 - 1800	4270 - 1800	4270 - 1800
Hauteur (mm)	1679	1679	1679	1679	1679
Empattement (mm)	2612	2612	2612	2612	2612
Voie avant - arrière (mm)	1522 - 1519	1522 - 1519	1522 - 1519	1522 - 1519	1522 - 1519
Capacité du coffre à bagages (litres) siège arrière reculé - siège arrière avancé siège arrière rabattu en avant - siège arrière rabattu en arrière	412 - 455 1480 - 1375	412 - 455 1480 - 1375	412 - 455 1480 - 1375	412 - 455 1480 - 1375	412 - 455 1480 - 1375
SYSTÈME ÉLECTRIQUE					
Capacité batterie (Ah)	50	63	63	63	72
TRANSMISSION					
Traction	avant à Traction+	avant à Traction+	avant à Traction+	avant à Traction+	avant à Traction+
Boîte de vitesses	manuelle 6 rapports	manuelle 6 rapports	manuelle 5 rapports	automatique robotisée Dualogic™	manuelle 6 rapports
Couple final au pont	4,923	4,923	3,563	3,563	3,579
ROUES					
Dimension pneu 17"	225/45 R17	225/45 R17	225/45 R17	225/45 R17	225/45 R17
Dimension jante 17"	17" x 7J	17" x 7J	17" x 7J	17" x 7J	17" x 7J

	ESSENCE		DIESEL		
	1.4 FIRE 95 Ch	0.9 Turbo TwinAir 105 Ch	1.3 MultiJet II 85 Ch	1.3 MultiJet II 85 Ch Dualogic™	1.6 MultiJet II 105 Ch
ROUES					
Dimension pneu 16"	205/55 R16	205/55 R16	205/55 R16	205/55 R16	205/55 R16
Dimension jante 16"	16" x 6,5J	16" x 6,5J	16" x 6,5J	16" x 6,5J	16" x 6,5J
DIRECTION					
Boîtier de direction	À crémaillère avec direction assistée électrique Dualdrive™ avec mode city	À crémaillère avec direction assistée électrique Dualdrive™ avec mode city	À crémaillère avec direction assistée électrique Dualdrive™ avec mode city	À crémaillère avec direction assistée électrique Dualdrive™ avec mode city	À crémaillère avec direction assistée électrique Dualdrive™ avec mode city
Diamètre de braquage entre trottoirs (m)	10,7	10,7	10,7	10,7	10,7
SUSPENSIONS					
Avant	à roues indépendantes schéma MacPherson	à roues indépendantes schéma MacPherson	à roues indépendantes schéma MacPherson	à roues indépendantes schéma MacPherson	à roues indépendantes schéma MacPherson
Arrière	à roues interconnectées via pont de torsion	à roues interconnectées via pont de torsion	à roues interconnectées via pont de torsion	à roues interconnectées via pont de torsion	à roues interconnectées via pont de torsion
FREINS					
Avant à disque autoventilés Ø (mm)	284	284	284	284	305
Arrière à disque pleins Ø (mm)	251	251	251	251	264
RAVITAILLEMENTS - POIDS					
Réservoir carburant (l)	50	50	50	50	50
Poids en ordre de marche (kg)	1245	1260	1315	1395	1440
Poids max tractable (kg) non freiné	400	400	400	400	400
Poids max tractable (kg) freiné	1000	1000	1000	1000	1100
PERFORMANCES					
Vitesse max (km/h)	165	173	160	158	175
Accélération : 0-100 km/h (s)	13,2	12,6	15,3	16,1	12,0
CONSOMMATIONS - ÉMISSIONS (directive 2004/3/CE)					
Consommations cycle urbain (l/100 km)	8,4	6,0	5,2	4,7	5,6
Consommations cycle extra-urbain (l/100 km)	5,3	4,6	3,8	3,9	4,1
Consommation cycle mixte (l/100 km)	6,4	5,1	4,3	4,2	4,7
Émissions de CO ₂ (g/km)	149	119	114	109	122
Classe écologique	EURO 6	EURO 6	EURO 5 +	EURO 5 +	EURO 5 +





www.fiat.fr

ENTREZ DANS LA RÉALITÉ AUGMENTÉE.



Téléchargez l'application
"Ciao Fiat Mobile"
sur l'App Store
ou Google Play.



Activez le module de
réalité augmentée "AR+".



Cadrez la page avec votre
appareil pour accéder au contenu
additionnel.

Fiat France, Société Anonyme au capital de 235 480 520 € - 305 493 173 RCS Versailles - Leo Burnett - Réf: 525200 - Septembre 2013. Les informations contenues dans ce document ne sont données qu'à titre indicatif. Ni l'exactitude, ni la justesse du contenu ne peuvent être garanties. Aucune responsabilité ne peut être engagée pour quelque raison que ce soit résultant directement ou indirectement de son utilisation. Dans le souci d'améliorer constamment ses produits, Fiat se réserve le droit de modifier, à tout moment et sans préavis les prix, les teintes, les matériaux, l'équipement et les caractéristiques techniques de ses véhicules ou de mettre fin à la production de certains modèles.

L'équipement standard et en option des modèles peut varier en fonction des exigences du marché ou de l'homologation. Les données de cette publication sont fournies à titre indicatif. Fiat se réserve le droit de modifier à tout moment les modèles décrits dans cette publication pour des raisons techniques. Fiat Marketing 04.2.1692.48 - S - 09/2013 - Printed in Italy - Tipografia Sosso - Publication imprimée sur papier sans chlore.