



panda



Hoy nace, pero lo queremos desde hace treinta años. Es compacto, pero capaz de sorprendernos cada día porque sólo él sabe ser tan sencillo, funcional e innovador. Y ahora, todavía más elegante y completo que nunca.

Porque Panda es así: sencillamente más.

simply () more

# ¿Qué marca la diferencia entre **personalidad** e imitación?

*Panda es inimitable, porque siempre ha sido el vehículo en el que la sustancia ha modelado la forma. Es esto lo que hace que sea único: refleja al exterior todo lo que guarda en el espíritu. Funcionalidad, solidez, inteligencia y libertad. Panda expresa, con su estilo, la voluntad de salirse de los esquemas cada día.*

**Panda. Simply More.**

simply (




) design





simply  more





Elegante y exclusivo, como las más hermosas creaciones  
"Made in Italy",  
**Panda está delimitado por líneas suaves pero marcadas,**  
que hacen que su estilo sea inconfundible y digno de admiración.  
La mirada va desde el frontal sonriente hasta la  
parte trasera estilizada por los grupos  
ópticos en posición elevada, pasando por el lateral,  
en el que la tercera ventanilla con las esquinas redondeadas  
crea un efecto de superficie continua de cristal.





simply (i) more

Panda es un vehículo diseñado partiendo de los interiores y manteniendo las proporciones de los volúmenes exteriores en perfecto equilibrio. Hermoso por dentro y por fuera. Realmente, **a bordo de Panda todo es adorable**, desde el salpicadero rodeado de una moldura en color, que integra una amplia guantera, hasta la palanca del cambio colocada en una posición elevada para estar al alcance de la mano, y todos los detalles con los que te divertirás descubriéndolos y utilizándolos, como la nueva palanca del freno de mano que aprovecha mejor el espacio y recuerda por su forma a un ratón de ordenador.

# ¿Qué significa enamorarse de la **esencia**?

Si te subes al Panda descubrirás qué transforma un flechazo en amor verdadero. La calidad. Es algo muy concreto, relacionado con todas las fases del diseño y de la fabricación del vehículo: materiales de alta resistencia, confort acústico, acabados exclusivos. Todos los elementos están pensados para darte, simplemente, lo mejor.

**Panda. Simply More.**





(quality)

simply ( ) more



Un vehículo tan evolucionado no habría podido nacer en cualquier lugar.  
Para producirlo era necesaria una fábrica tan innovadora como él,  
eficiente y capaz de ofrecer al mundo vehículos fabricados por italianos.  
La fábrica de Pomigliano d'Arco en Nápoles es un complejo  
industrial que se ha situado en 12 meses en la excelencia tecnológica  
y organizativa, con instalaciones que no son solamente  
las más evolucionadas del universo Fiat,  
sino también de las más avanzadas del mundo.




(quality)



Todos los detalles de Panda se han diseñado para obtener la mejor síntesis entre estética y funcionalidad. Por este motivo, Panda no solo es maravilloso, sino que hace que todos tus viajes sean agradables. Los respaldos de los asientos, por ejemplo, están decorados con un motivo de cuadros que, además de embellecer el habitáculo, garantiza una mejor ventilación del asiento.

simply (more)









¿Qué  
transforma  
cualquier idea  
en **solución**?

Cualquier cosa que se te ocurra hacer con él,  
Panda te sorprenderá con su ingenio.  
Su creatividad libera también la tuya: espacios modu-  
lares, huecos portaobjetos, mandos en el volante...  
**Todo está cerca de ti, todo resulta más fácil.**  
La funcionalidad, con Panda, no sólo resuelve  
las dificultades, sino que es la llave que  
abre infinitas posibilidades.

**Panda. Simply More.**

simply (



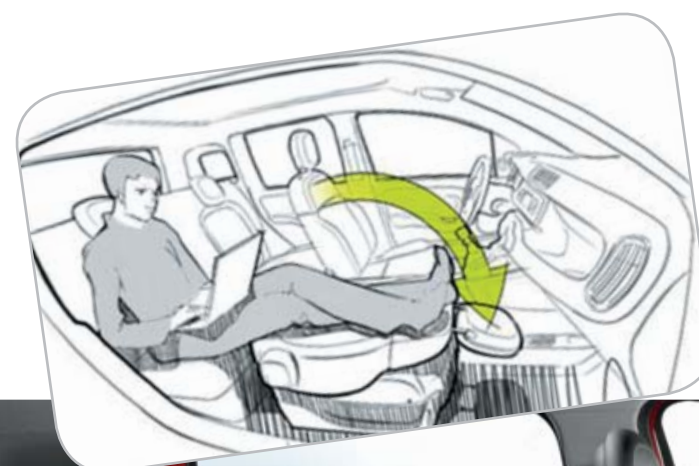
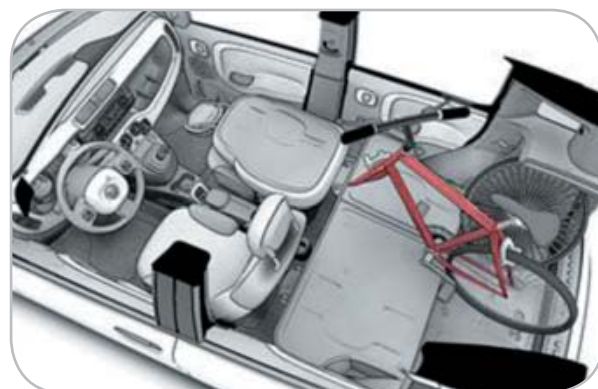
)genius





simply  more





**Nunca se había visto un Panda tan versátil.**  
En la parte trasera puedes elegir dos configuraciones de asientos en función de tus necesidades: respaldo abatible único ó partido 60/40. El asiento del pasajero, en cambio, puede abatirse completamente para maximizar el espacio de carga longitudinal u ofrecer una chaise-longue a los pasajeros de las plazas traseras.


**Realmente Panda no tiene límites:** si se baja el asiento y se añade el contenedor "Cargo Box", la superficie de carga se vuelve prácticamente plana, permitiéndote llevar todo lo que quieras.





Con el nuevo Blue&Me™ TomTom 2 LIVE, durante los viajes, **tu libertad no tiene límites.** Tocando con los dedos o con los comandos de voz, puedes ver en la pantalla del navegador las funciones disponibles para utilizar el teléfono móvil con total seguridad gracias a la tecnología Bluetooth®, llegar a tu destino más rápido o escuchar tus canciones preferidas.

Un dispositivo que combina las ventajas de un sistema de información y entretenimiento integrado y conectado con las de un navegador portátil de última generación.









¿Cuál es  
la fuerza  
más grande  
de todas?

Panda quiere a las personas y al medio ambiente.  
Por este motivo tiene como misión proteger a los dos.  
Todos sus dispositivos de seguridad funcionan para que viajes seguro,  
mientras que los motores y la tecnología ecológica te permiten ahorrar  
en los consumos y, al mismo tiempo, contaminar menos.  
Panda es la manera perfecta de declarar nuestro amor al medio ambiente.

Panda. Simply More.


simply (



) respect



(respect)



*twinair*

**0,9 TWINAIR TURBO 85 CV START&STOP**  
(Lounge)

Cilindrada: 875 cm<sup>3</sup>  
Nivel ecológico: Euro 5  
Potencia máx. CE: 63 kW (86 CV) a 5.500 r.p.m.  
Par máx. CE: 145 Nm (15 kgm) a 1.900 r.p.m.  
Velocidad máxima: 177 km/h  
Aceleración 0-100 km/h: 11,9 s  
Consumos (Directiva 2004/3/CE) (l/100 km):  
urbano/extrurbano/mixto 5,0 / 3,8 / 4,2  
Emisiones de CO<sub>2</sub> (mixto): 99 g/km

**1.2 FIRE 69 CV**  
(Pop/Lounge)

Cilindrada: 1.242 cm<sup>3</sup>  
Nivel ecológico: Euro 5  
Potencia máx. CE: 51 kW (70 CV) a 5.500 r.p.m.  
Par máx. CE: 102 Nm (10 kgm) a 3.000 r.p.m.  
Velocidad máxima: 164 km/h  
Aceleración 0-100 km/h: 14,2 s  
Consumos (Directiva 2004/3/CE) (l/100 km):  
urbano/extrurbano/mixto 6,6 / 4,2 / 5,2  
Emisiones de CO<sub>2</sub> (mixto): 118 g/km

**1.3 MULTIJET II 16V 75 CV START&STOP**  
(Lounge)

Cilindrada: 1.248 cm<sup>3</sup>  
Nivel ecológico: Euro 5  
Potencia máx. CE: 55 kW (75 CV) a 4.000 r.p.m.  
Par máx. CE: 190 Nm (10 kgm) a 1.500 r.p.m.  
Velocidad máxima: 168 km/h  
Aceleración 0-100 km/h: 12,8 s  
Consumos (Directiva 2004/3/CE) (l/100 km):  
urbano/extrurbano/mixto 4,7 / 3,5 / 3,9  
Emisiones de CO<sub>2</sub> (mixto): 104 g/km



Para contaminar y consumir menos, Panda te ofrece soluciones sencillas y eficaces, como el sistema Start&Stop, que apaga el motor cuando estás parado en los semáforos o en los atascos, y lo vuelve a encender de manera instantánea al volver a arrancar.



eco:Drive: es un auténtico entrenador personal de conducción ecológica siempre a tu disposición. Grabando en un dispositivo USB introducido en la conexión del Blue&Me™ los datos relativos a tu conducción y descargándolos después en el ordenador, obtendrás un análisis detallado de tu forma de conducir el vehículo y recomendaciones personalizadas para reducir los consumos y las emisiones.

eco:Drive™

Panda es un vehículo sincero: ama el medio ambiente y lo demuestra con hechos.

Para ello te ofrece una gama de motores eficientes, con consumos reducidos y respetuosos con la naturaleza. Abarca desde el excelente 1.2 Fire de 69 CV, al 1.3 MultiJet II 16v de 75 CV llegando al modelo de ecología y ahorro: el revolucionario TwinAir Turbo de 85 CV, que ha obtenido el prestigioso reconocimiento Engine of the Year 2011 por su capacidad para reducir los consumos y las emisiones hasta en un 30% sin renunciar a la diversión y al placer de conducción.






simply (i) more



Con Panda las sorpresas están a la orden del día, y son buenas. Por este motivo, cuenta con 4 airbags de serie, ABS con asistencia a la frenada de emergencia, reposacabezas delanteros con sistema antilátigazo cervical, cinturones de seguridad con doble pretensor y anclajes ISOFIX en el asiento trasero. Además, dispone como opción de Hill Holder, que ayuda al conductor en los arranques en pendiente.



(respect)



simply  more



¿Qué se  
necesita  
para ser  
original?

*Panda, desde siempre, es el vehículo que te permite liberar la imaginación. Juega con sus colores, sus equipamientos, sus paquetes de personalización y con todos sus accesorios para crear un vehículo que sea único, como tú. Las combinaciones son infinitas. Puedes elegir la versión Pop, práctica y esencial, dedicada a los que les gusta la belleza y la sencillez. Y si eres una persona que quiere siempre lo máximo, entonces el Panda que va contigo se llama Lounge: lo más alto de la gama en cuanto a elegancia y funcionalidad. Tú eres el que elige.*

**Panda. Simply More.**

simply (



) creativity



**POP** Equipamiento principal de serie

**Estilo**  
Paragolpes del color de la carrocería

**Equipamiento**  
4 airbags (conductor, pasajero y de cortina), dirección asistida eléctrica Dualdrive™, elevalunas eléctricos delanteros, cierre centralizado, reposacabezas delanteros antilátigazo cervical

**LOUNGE** Equipamiento principal de serie (adicional al acabado Pop)

**Estilo**  
Cubiertas de los retrovisores y tiradores de las puertas del color de la carrocería, molduras laterales, barras longitudinales de techo

**Equipamiento**  
Aire acondicionado, radio CD con MP3, mando de apertura y cierre de puertas, reposacabezas traseros

	POP	LOUNGE
<b>PACK SEGURIDAD:</b> Control de estabilidad con Hill Holder - Sensor de parking - Sistema de mitigación de colisión a baja velocidad	-	○
<b>PACK ESTILO:</b> Llantas de aleación de 15" - Faros antiniebla	-	○
<b>PACK TECNO:</b> Blue&Me™ - Navegador TomTom - Preinstalación para TomTom integrada en el salpicadero (MyPort) - Mandos de la radio 10 botones en el volante	-	○
<b>PACK FLEX 5 PLAZAS:</b> Asiento trasero partido 60/40 5 plazas - Cargo box - Kit Confort - Asiento del pasajero abatible a mesa - 3 cinturones traseros - Tercer reposacabezas trasero en altura - Encendedor - Bolsillo multifuncional	-	○

- no disponible
○ opcional





La exclusividad es una cuestión de detalles.

Para ello, el Panda te ofrece una gama de accesorios con la que mejorar y personalizar tu vehículo.

Descúbrelos todos, y elige los que van contigo.



Barras transversales  
sobre barras longitudinales



(creativity)



Percha

- Barras longitudinales de color gris plata
- Cubiertas de los retrovisores de color gris plata
- Tapacubos de color gris plata
- Llantas de aleación de 15" antracita diamantado
- Adhesivos

Fundas de llave





289 Rojo Amapola - Pastel



184/B Berenjena - Micalizado



833/A Marrón Chocolate - Pastel



601 Negro Seducción - Pastel



565 Gris Lluvia - Metalizado



223/B Blanco Nube - Pastel



147/B Rojo Geranio - Metalizado



567/A Azul Mediterráneo - Metalizado



715/A Caffelatte - Pastel



403/C Turquesa - Pastel



ACABADO		POP	LOUNGE				
Código		107	376	310	351	381	319
Tejido	Asientos	Easy Tricot	Rubik				
	Paneles	Easy Tricot	Easy Tricot				
Color tejido	Asientos	Gris Oscuro / Rojo	Gris Oscuro / Arena		Rojo / Gris Oscuro		Gris Claro / Azul
	Paneles	Gris Oscuro	Arena		Arena		Gris Claro
Salpicadero		Antracita	Arena	Gris Pomice	Gris Pomice	Rojo	Azul
Manillas interiores de las puertas		Negro	Arena	Gris	Gris	Negro	Negro
COLORES PASTEL		Código					
223/B Blanco Nube	5CA	■		■		■	■
289 Rojo Amapola	5B2	■	■		■		
403/C Turquesa	5CG		■				■
601 Negro Seducción	5CJ	■		■		■	
715/A Caffelatte	5CB			■		■	■
833/A Marrón Chocolate	5CF		■		■		
COLORES METALIZADOS/MICALIZADOS							
147/B Rojo Geranio	5DP		■				■
184/B Berenjena	5CD		■				
565 Gris Lluvia	5CC			■		■	■
567/A Azul Mediterráneo	5DN		■				■

\* Extraserie

POP



107 Tejido Easy Tricot  
Gris Oscuro/Rojo

LOUNGE



376 Tejido Rubik  
Gris Oscuro/Arena

310 Tejido Rubik  
Gris Oscuro/Arena

351 Tejido Rubik  
Rojo/Gris Oscuro

381 Tejido Rubik  
Rojo/Gris Oscuro

319 Tejido Rubik  
Gris Claro/Azul

simply (car icon) more

(creativity)



CARACTERÍSTICAS TÉCNICAS	1.2 8v 69 CV Pop / Lounge	0.9 85 CV TwinAir Turbo Start&Stop Lounge	1.3 Multijet 16v 75 CV Start&Stop Lounge
MOTOR			
Nº cilindros, disposición	4, en línea, transversal delantera	2, en línea, transversal delantera	4, en línea, transversal delantera
Diámetro x carrera (mm)	70,8 x 78,9	80,5 x 86	69,6 x 82
Cilindrada (cm³)	1242	875	1248
Nivel ecológico	Euro 5	Euro 5	Euro 5
Relación de compresión	11,1 : 1	10 : 1	16,8 : 1
Potencia máx. CE: kW (CV) a r.p.m.	51 (69) 5500	63 (85) 5500	57 (77,5) 5500 <sup>1)</sup>
Par máx. CE: Nm (kgm) a r.p.m	102 (10,4) 3000	145 (15) 1900	100 (10,2) 2000 <sup>1)</sup>
Distribución (accionamiento)	correa	cadena	cadena
Alimentación	gasolina	gasolina	diésel
Encendido	controlado	controlado	por compresión
TRANSMISIÓN			
Tracción	delantera	delantera	delantera
Cambio, nº de marchas	5 + MA	5 + MA	Dualogic™
DIRECCIÓN			
Tipo	de piñón y cremallera con dirección asistida eléctrica		
Diámetro de giro (m)	9,3	9,3	9,3
FRENOS - D (disco) - T (tambor)			
Delanteros: Ø (mm)	D257	D257	D257 autoventilados
Traseros: Ø (mm)	T 203	T 203	T 203
SUSPENSIÓN			
Delantera	de ruedas independientes tipo MacPherson		
Trasera	de ruedas interconectadas con puente de torsión		
DIMENSIONES			
Batalla (mm)	2300	2300	2300
Vía delantera / trasera (mm)	1409 / 1407	1409 / 1407	1409 / 1407
Longitud (mm)	3653	3653	3653
Anchura (mm)	1643 (sin espejos) - 1882 (con espejos)	1643 (sin espejos) - 1882 (con espejos)	1643 (sin espejos) - 1882 (con espejos)
Altura (mm)	1551	1551	1551
Capacidad maletero VDA (dm³) mínimo/máximo	225	225	225
INSTALACIÓN ELÉCTRICA (12 V)			
Capacidad batería (Ah)	40	63	63
Corriente máx. de alternador (A)	90 (con calefacción/con aire acondicionado)	105 (con calefacción) 120 (con aire acondicionado)	105 (con calefacción) 120 (con aire acondicionado)
PESOS - REPOSTAJE			
Peso en orden de marcha DIN (kg)	940	975	1035
Peso máximo remolcable (kg)	800 (con frenos) - 400 (sin frenos)	800 (con frenos) - 400 (sin frenos)	900 (con frenos) - 400 (sin frenos)
Capacidad del depósito de combustible (litros)	37	37	37
PRESTACIONES			
Velocidad máxima (km/h)	164	177	168
Aceleración (seg.): 0 - 100 km/h	14,2	11,9 / 11,5 <sup>2)</sup>	12,8
CONSUMOS Y EMISIONES (Directiva 2004/3/CE) l/100 km gasolina - kg/100 km metano			
ciclo urbano	6,6	5,0	4,8 <sup>2)</sup>
ciclo extraurbano	4,2	3,8	3,7 <sup>2)</sup>
ciclo mixto	5,2	4,2	4,1 <sup>2)</sup>
Emisiones de CO <sub>2</sub> (g/km)	120	99	95 <sup>2)</sup>

<sup>1)</sup> Valores referidos al funcionamiento en modalidad ECO

<sup>2)</sup> Valores referidos al funcionamiento con cambio robotizado Dualogic™

EQUIPAMIENTO DE SERIE Y OPCIONAL	POP	LOUNGE
LÍNEA Y ESTILO		
Paragolpes en el color de la carrocería	876	■
Carcasa de los espejos retrovisores en el color del vehículo	5J8	–
Manillas exteriores de las puertas en color carrocería	61A	–
Molduras laterales de protección	927	–
Barras de techo longitudinales	357	–
Techo practicable eléctrico	400	–
Llantas de aleación de 14" con neumáticos 175/65 R14 (pueden montar cadenas)	439	–
Llantas de aleación de 15" con neumáticos sobredimensionados 185/55 R15 (no admiten cadenas)	433	–
Volante y pomo del cambio de piel	320	–
CONFORT Y FUNCIONALIDAD		
Volante regulable en altura	011	■
Dirección asistida eléctrica Dualdrive™ con modalidad "City"	112	■
Start&Stop (motores 85 y 75 CV)	5DE	–
Cambio robotizado DUALOGIC™ (sólo disponible para motorización TwinAir 85 CV)	407	–
Parasol lado conductor con espejo	50X	■
Parasol lado pasajero con espejo	4M6	–
Toma de corriente de 12 V	823	■
Kit Confort (asideros traseros con gancho, portagafas en lado del conductor, cinturones de seguridad delanteros regulables en altura)	890	–
Climatizador automático monozona con filtro antipolen	140	–
Climatizador manual con filtro antipolen	025	○
Asiento del pasajero completamente abatible	295	–
Asiento del conductor con regulable en altura	626	–
Kit fumador	665	○
Mando a distancia apertura/cierre puertas	008	○
Funda de asiento de conductor con cremallera	339	–
SEGURIDAD		
ABS + EBD (Electronic Brake Distribution)		■
ESP + ASR + HILL HOLDER	392	–
Airbags frontales (conductor + pasajero)	500+502	■
Airbag de cortina	614	■
Reposacabezas traseros (2)	182	–
Faros antiniebla delanteros	097	–
Fix&Go - Kit de reparación de neumáticos	499	■
Rueda de repuesto	803	○
PACKS		
PACK SEGURIDAD - ESP - Sensor de aparcamiento - Mitigación de Colisión a Baja Velocidad	5NG	–
PACK STYLE - Llantas de aleación de 15" - Faros antiniebla delanteros	6H7	–
PACK TECHNO - Blue&Me™ - Navegador TomTom - Preinstalación para TomTom integrada en el salpicadero (MyPort) - Mandos de la radio 10 botones en el volante	6R8	–
PACK FLEX 5 PLAZAS - Asiento trasero partido 60/40 5 plazas - Cargo box - Kit Confort - Asiento del pasajero abatible a mesa - 3 cinturones traseros - Tercer reposacabezas trasero - Funda del asiento del conductor con cremallera - Asiento del conductor regulable en altura - Encendedor	6H9	–
AUDIO / TELEMÁTICA		
Preinstalación radio	072	○
Radio con reproductor de CD/MP3 (4 altavoces)	414	○
Radio con reproductor de CD/MP3 (4 altavoces, 2 tweeters)	717	–
Blue&Me™ con mandos de 10 botones en el volante	6RR	–
Preinstalación para TomTom integrada en el salpicadero My Port	68R	–

■ = de serie      ○= opcional      – = no disponible      P= opcional como parte de un pack





www.fiat.es

**CIAO FIAT**  
**MOBILE**

CIAO FIAT MOBILE es la aplicación original de Fiat para tu iPhone. Está pensada para estar en todo momento y en cualquier lugar contigo, y diseñada para ofrecerte la información y asistencia que desees de una manera sencilla y rápida. Fiat lanza, por primera vez en Europa, una aplicación para iPhone dedicada a todos los conductores, ofreciendo a sus clientes un servicio innovador, fácil de usar e inmediato. Basta con un toque de dedos para acceder a una amplia gama de servicios: TU PERFIL, ENCUENTRA UN CONCESIONARIO, PRUEBA EN CARRETERA, MANUAL DE USO Y MANTENIMIENTO, CONTACTA CON NOSOTROS, NOVEDADES Y PROMOCIONES, ENCUENTRA TU VEHÍCULO, VENCIMIENTOS, TRÁFICO Y ASISTENCIA EN CARRETERA. CIAO FIAT MOBILE es totalmente gratuita y válida en el lanzamiento para Italia. Descárgala ya en App Store. Para más información visita nuestra web.

**CIAO FIAT**  
**00 800 342 800 00**

CIAO FIAT es el servicio de asistencia y relación con el cliente que responde al número gratuito universal 00800 3428 0000. El número es accesible desde los principales países europeos y fácil de memorizar; de hecho, corresponde a la digitalización de la palabra "FIAT" en el teclado del teléfono (00800-FIAT 0000 pasa a ser 00800-3428 0000). CIAO FIAT está a tu disposición para proporcionarte servicios de asistencia en carretera, información sobre todo lo que desees saber acerca de nuestros modelos (versiones, accesorios opcionales, promociones, precios), sobre nuestros servicios o la red de concesionarios FIAT, para reservar una prueba en carretera y para satisfacer todas las exigencias o peticiones relacionadas con el uso del vehículo. El servicio está activo de 08.00 a 20.00 de lunes a sábado para cualquier información y relación con el cliente y las 24 horas del día, los 7 días de la semana para los servicios de asistencia en carretera.

La llamada es gratuita, tanto desde la red fija como desde la red móvil. En algunos países europeos, desde la red móvil está previsto un cargo de llamada según las tarifas aplicadas por el operador local específico.



24 meses de garantía con kilometraje ilimitado. Asistencia en carretera válida en toda Europa. Asistencia técnica en caso de avería o accidente. Remolque del vehículo hasta el taller Fiat. Regreso de los pasajeros o continuación del viaje. Alojamiento en un hotel. Vehículo de sustitución en caso de avería. Recuperación del vehículo reparado. Envío de piezas de recambio al extranjero.