

**Ford**TransitConnect

Feel the difference



**Si los azulejos de la página opuesta te molestan un poco, entonces hablamos el mismo idioma.**

Como nosotros, crees en el trabajo profesional. Al igual que para nosotros, es una cuestión de amor propio.

Este es el motivo por el que todos nuestros vehículos comerciales (y el servicio que los respalda) están diseñados para contribuir a que tu empresa funcione como un reloj.

Se trata simplemente del trato entre profesionales. No esperarías menos de nosotros.





## Compañero Profesional

Diseño funcional y resistente. Una cabina refinada con las características de un turismo. En versión BASE o SPORT, Batalla Larga o Corta y con mucho apetito por realizar trabajo pesado. Ford Transit Connect, invencible.







## Batalla Corta y Larga

Con la opción de escoger entre batalla corta y larga, y más de 4.4 metros cúbicos de volumen de carga cuando se pliega el asiento del pasajero, la Ford Transit Connect mantiene tu negocio en movimiento.

### Ford Transit Connect Batalla Corta (Base y Sport)

- 2467 mm de longitud de carga máxima
- Hasta 648 kg de carga útil máxima
- 3,41 metros cúbicos de espacio de carga\* (asiento del pasajero abatido)
- Espacio para 2 Europallets\*\*
- Espacio para una tubería de 2,4 metros con el asiento del acompañante abatido
- 10,68 m de diámetro de giro (de tope a tope)

### Ford Transit Connect Batalla Larga (Base)

- 2714 mm de longitud de carga máxima
- Hasta 902 kg de carga útil máxima
- 4,4 metros cúbicos de espacio de carga\* (asiento del pasajero abatido)
- Espacio para pallets de 2,4 x 1,2 m.
- Espacio en diagonal para una tubería de 3 metros con el asiento del pasajero abatido
- 11,55 m de diámetro de giro (de tope a tope)

### Ford Transit Connect Batalla Larga frente a Batalla Corta

- 247 mm más de longitud de carga
- Más espacio de carga
- Aumento de la carga útil





\*Without bulkhead fitted.



Batalla Corta



Batalla Larga



**1.8 Duratorq TDCi**  
Potente motor de 110 CV y un par de 250 Nm.



## Compañero robusto

La Ford Transit Connect define los estándares de su clase. Ha sido desarrollada para proporcionar un nivel de robustez y durabilidad nunca antes visto en el mercado de los vehículos comerciales compactos.

La Ford Transit Connect ofrece una durabilidad y robustez líderes de su segmento. El amplio uso de acero reforzado de alta resistencia, un casco de la carrocería reforzado con paneles laterales de doble capa, dos travesaños laterales, además de un resistente travesaño delantero de aleación de boro y acero, contribuyen a su excepcional bajo coste de mantenimiento y a la vida útil del vehículo.

### Estabilidad

La suspensión independiente MacPherson junto con las ballestas traseras multilamina ofrecen estabilidad y adherencia en tu recorrido por las calles incluso cuando está totalmente cargada.

La cremallera de la dirección precisa y fiable, así como la dirección asistida de serie, permiten en la versión de batalla corta un diámetro de giro de sólo 10,68 metros de bordillo a bordillo.

### Motores

La Ford Transit Connect presenta una gama de motores refinados y eficaces. Diseñados y desarrollados para proporcionar una mezcla óptima de rendimiento y consumo.



### Diesel Tracción Delantera (TD)

Motor 1.8 Duratorq TDCi, disponible en tres configuraciones:

- 75 CV/175 Nm
- 90 CV/220 Nm
- 110 CV/250 Nm

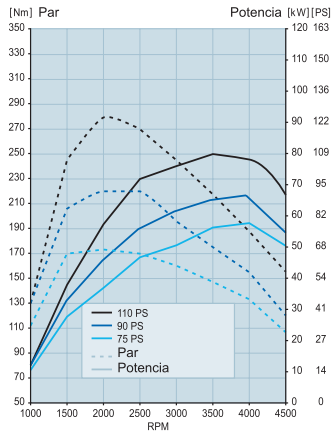
### Transmisión

- Manual 5 velocidades

### Frenos y llantas

La versión BASE esta equipada con llantas de acero de 15" y la versión SPORT con llantas de aleación de 18". En toda la gama de Transit Connect, los frenos delanteros y traseros, junto con el ABS (de serie) ayudan a reducir los mantenimientos de servicio y ofrecen una potencia de frenado excepcional. Los frenos de disco traseros también vienen como equipamiento de serie.

\*Transit Connect Sport Van equipado de serie con llantas de 18".







**Fijadores Incorporados**  
Para montaje de estanterías sin taladrar orificios adicionales.



La Ford Transit Connect Van en versión BASE y SPORT; tiene un amplio compartimiento de carga, un acceso excepcional gracias a sus puertas traseras de amplia apertura además de puertas de carga laterales deslizantes dobles opcionales. Por eso y mucho más la Ford Transit Connect puede hacer frente a cualquier reto que se encuentre en el camino.

Espacio funcional

Si transportas mercancías, materiales o herramientas, la Ford Transit Connect pone a tu disposición todo el espacio de carga que necesitas.

Los paneles verticales laterales de la carrocería ayudan a aprovechar al máximo el espacio de carga, en especial cuando se utilizan estanterías. La mínima interferencia de los pasos de rueda traseros se traduce en una enorme anchura (1226 mm) del suelo de carga, suficiente para transportar 2 Europallets en la versión batalla corta o un conjunto de tableros de construcción de 8' x 4' en la versión de batalla larga.

- Características de serie:**
- 1226 mm de anchura mínima entre los pasos de rueda traseros
  - Paneles laterales planos, ideales para la colocación de rótulos
  - Puntos de fijación prerroscados reforzados para facilitar el montaje de sistemas universales de estanterías o baldas sin necesidad de taladrar orificios en el vehículo
  - Asiento del pasajero totalmente abatible de serie que proporciona una zona de carga nivelada para artículos más largos y que se convierte en una mesa o superficie de trabajo muy útil

- Características opcionales:**
- Gama de opciones de mamparo
  - Trampilla trasera de techo (Batalla corta)
  - Portón trasero (Batalla corta)

\* Puertas laterales deslizantes de serie en Sport Van.

**Mamparo de acero de anchura total y media altura**  
No Disponible.



**Mamparo de acero tipo escalera (De Serie)**



**Puertas laterales deslizantes**  
Una o hasta dos puertas laterales deslizantes de carga. (Opcional)



**Argollas de sujeción (Serie)**



**Trampilla trasera de techo**  
Permite llevar cargas largas con seguridad. (Opcional en Batalla Corta)



**Portón trasero**  
Portón acristalado en versión batalla corta. (Opcional)







**Retrovisores Laterales**  
Retrovisores plegables para evitar accidentes cuando estas aparcado.



La gama de la Ford Transit Connect está desarrollada con los más altos niveles posibles de robustez y durabilidad para garantizar tu tranquilidad.

## Seguridad y Protección

La Ford Transit Connect ha sido diseñada para ofrecer un nivel excepcional de seguridad a los ocupantes y al vehículo. La avanzada estructura de su carrocería combina zonas deformables de absorción de energía con un casco rígido que maximiza la protección de los ocupantes.

Las barras de protección de acero reforzado dentro de las puertas delanteras ayudan a impedir la deformación en caso de colisión lateral, mientras que detrás del paragolpes delantero hay un travesaño de aleación de boro y acero diseñado para absorber y canalizar la energía de la colisión sin que afecte a los ocupantes.

La protección antirrobo es fundamental en un vehículo comercial. Por este motivo la Ford Transit Connect incorpora una combinación de las características más modernas para hacerla tan segura como sea posible.

### Características de seguridad de serie:

- Airbag del conductor
- Frenos ABS
- Activación automática de intermitentes en frenada de emergencia (Versión SPORT)
- Cinturones de seguridad con carrete de inercia, ajuste de altura, con mordazas y pretensor del cinturón del seguridad del conductor
- Asientos delanteros con base antideslizante
- Reposacabezas ajustables en altura
- Frenos de disco traseros

### Características de seguridad opcionales:

- Airbag del pasajero\*
- Airbags laterales
- Alarma perimétrica
- ESP (incluye Ordenador de Abordo y activación automática) + HLA-Asistencia de Arranque en Pendiente\* (de serie en SPORT)


### Características de protección antirrobo de serie:

- Cierre centralizado doble con mando a distancia
- Inmovilizador del motor del sistema antirrobo pasivo (PATS) de Ford
- Cerraduras de alta seguridad con monturas reforzadas
- Sistema exclusivo de cerraduras integradas en los pestillos de forma que se eliminan los cables y las varillas entre el pestillo y la cerradura
- Apertura del capó con llave
- Tapa del depósito de combustible con cerradura
- Número de identificación del vehículo (VIN) visible

### Características de protección antirrobo opcionales:

- Elección de mamparos

\*Nota: No se debe colocar nunca un asiento para niños en sentido contrario a la marcha en el asiento del acompañante si el vehículo Ford está equipado con airbag del pasajero y dicho airbag está activado.



**Cerradura de capó**  
Sólo puede ser abierto con la llave del vehículo. Mecanismo protegido contra manipulación no autorizada.



**Mamparo de acero con ventana**  
(Opción)



**Activación automática de intermitentes en frenada de emergencia**  
Para mayor prevención de los demás conductores. (de serie en versión SPORT)





# Transit Connect Van

Construida sobre una plataforma de vehículo comercial, la renombrada Ford Transit Connect te proporciona la mejor gama: construcción resistente, espacio de carga flexible y un interior con el máximo confort. en dos funcionales versiones Base (Batalla Corta y Larga) y SPORT (Batalla Corta).

## Equipamiento destacado de serie versión BASE:

- Radio CD + Mando en el volante
- Cierre Centralizado con Control Remoto
- Elevalunas eléctricos
- Mamparo plegable
- ABS + Frenos de disco
- Asiento pasajero plegable
- Nuevo diseño similar a un turismo
- Llantas de acero de 6 x 15"
- Paragolpes color negro
- Puerta lateral derecha deslizante
- Doble puerta trasera
- Protección zona de carga



### Mandos en el volante de la Radio CD

Control digital con las principales funciones de audio. (Serie)



### Protección zona de carga

Protege tanto a tu Transit Connect como a su carga. (Serie)



### Cierre centralizado con Control remoto

Práctico y Seguro. (Serie)



### Luces con retardo de apagado

Permanecen encendidas por un espacio corto de tiempo una vez estacionado el vehículo para guiarte con seguridad a tu puerta. (Serie)



### Doble puerta trasera sin acristalar

Para dar mayor seguridad. (Serie)



### Elevalunas eléctricos

(De Serie)







El modelo de la Transit Connect Sport Van de la imagen lleva color metalizado negro. (Opcional)



# Transit Connect Sport Van

La Transit Connect Sport Van lleva de serie las bandas blancas en el capó ,llantas de aleación de 18” con 5 radios y neumáticos 225/40 y doble tubo de escape.

## Equipamiento destacado de serie versión SPORT adicional a BASE

- Aire acondicionado
- Bluetooth con control de voz
- Retrovisores termoelectricos
- Sensor de lluvia + Autoencendido de luces
- Ordenador de abordo
- Alarma perimétrica
- Parabrisa térmico
- Faros antiniebla
- Ajuste lumbar
- ESP + HLA + EBA
- Activación automática de intremitentes en frenada de emergencia
- LLantas de aleación de 18”
- Compartimento de techo
- Paragolpes color carrocería
- Parrilla delantera
- Bandas blancas en capó\*
- Doble tubo de escape
- Volante de cuero

\*Diseñados por MS Design. Los accesorios de MS Design, incluyen la garantía del proveedor y por tanto están excluidos de la garantía Ford

**Nota:** Los neumáticos de las llantas deportivas18” , pueden tener una vida útil inferior en comparación con los neumáticos standard, dependiendo de las condiciones de conducción y de carga. Para más información , pregunte en su concesionario

**Volante de cuero**  
(Serie)

**LLantas de aleación de 18”**  
Con diseño de 5 radios y neumáticos 225/40. (Serie)

**Cubierta espejo retrovisor**  
En color plata. (Accesorio)

**Bandas blancas en capó**  
(Serie)

**Kit deportivo -Spoiler trasero**  
(Serie)

**Faldones laterales**  
(Serie)





**Tope para carga Thule y soporte con cerradura para escalera**

Para el transporte de escaleras, tuberías o listones.

Cuando tu vehículo es parte integral de tu negocio, es importante prepararle para que se adapte a tus necesidades. Por eso, dentro de nuestra gama de opciones y accesorios vas a encontrar de todo: desde guardabarros hasta los últimos sistemas de navegación por satélite. Cada artículo está diseñado especialmente para ofrecerte mayor comodidad, rendimiento y una nueva imagen de tu negocio.

**Accesorios**

Imagen izquierda muestra:

**Armazón de acero para el techo**

Este robusto armazón de acero situado sobre el portaequipajes de techo añade una nueva dimensión al transporte de materiales y equipo. (Accesorio) También disponible para Transit.

**Base portaequipajes y tope para carga en techo**

El portaequipajes de techo es la base para todos los dispositivos de transporte de techo. (Accesorio)

**Llantas de aleación de 16"**

Llantas de aleación de 16" y 6 radios con neumáticos 205/55 R16. (Accesorio)

**Estribos laterales Equinox**

Estribos laterales de acero inoxidable que incluyen un armazón para la parte inferior del vehículo protegiéndolo de daños en bordillos altos. (Accesorio)

Imágenes inferiores muestran:

**Nevera Dometic**

Eficaz nevera hecha a medida, que usa un sistema de 12 voltios con una batería de gel integrada ó mientras está aparcada, una conexión de 220 voltios. Mantiene una temperatura constante de 2 °C con una temperatura ambiente de 30°C. El volumen aproximado es de 900 litros. Cuenta con la certificación de ATP para el transporte de comida por Europa. (Opción y Accesorio)

**Hygiene Pack**

Tailor-made fibreglass cover lining the entire loadspace with a bright, easy-to-clean surface. Certified by ATP for food transport within Europe. (Option)

**Nota** Los logotipos y la marca Bluetooth® son propiedad de SIG, Inc. Ford Motor Company Limited dispone de autorización para hacer uso de los mismos. Las demás marcas registradas y nombres comerciales pertenecen a sus dueños correspondientes.



**Sistemas de estantería para el área de carga**

Sistema de estantería hecho a la medida para mantener todo en su sitio de forma segura. Sistemas disponibles de Sortimo, Edström y Aluca (mostrado en la imagen). (Opción y accesorio)



**Recubrimiento para el área de carga**

Cubierta muy resistente que protege el piso del área de carga de daños accidentales. (Accesorio) En la imagen se muestra Ford Transit Van. También disponible para Ford Transit Connect.



**Sistemas profesionales de transporte de techo Thule**

Una amplia gama de productos Thule para cubrir tus necesidades. Disponibles en la Red Ford. (Accesorio)



**Llantas de aleación 17"**

Llantas de aleación de 17" y 9x2 radios de diseño clásico con neumáticos 205/50 R17. (Accesorio)



**Consola de navegación portátil**

Soporte 'plug-in and play' para navegadores portátiles seleccionados. Se monta sobre el pilar-A y mantiene el cableado oculto (Opción y accesorio). Consulta navegadores disponibles en la Red Ford. (Accesorio)



**Kit Bluetooth® manos libres Parrot**

Kit Bluetooth® manos libres que se conecta al sistema de audio. Se muestra Parrot MKi9200 con pantalla TFT a color de 2.4", con sistema de reconocimiento de voz integrado y sincronización de la agenda telefónica automática. (Accesorio)





Estamos empezando a comprender los efectos que la movilidad tiene sobre el cambio climático. Aunque no podemos cambiar las cosas de la noche a la mañana, nos estamos esforzando al máximo para encontrar soluciones.

Marcar ahora la diferencia

Nuestra última gama de motores cumple la normativa Euro Stage IV. Los motores Duratorq TDCi Diesel ya ofrecen un mayor par motor, reduciendo al mismo tiempo las emisiones. Nuestro motor Duratec 2.3L se puede modificar para funcionar con gas licuado de petróleo (LPG) o gas natural comprimido (CNG).

En la gama de vehículos Ford, varios modelos disponen de la opción de motor Flexifuel, que reduce las emisiones nocivas entre un 30 y un 80\*\* por ciento comparado con los motores convencionales de gasolina.

Proteger el futuro

Utilizando nuestro Índice de sostenibilidad de producto, una herramienta de gestión del diseño para la sostenibilidad, estamos estudiando el impacto medioambiental, social y económico de nuestros vehículos desde las primeras etapas de su desarrollo.

Estamos trabajando en una amplia gama de tecnologías para vehículos, desde biocombustibles hasta híbridos y gasoil limpio, y, a largo plazo, en la tecnología de células de combustible de hidrógeno, que podrían llegar a emitir prácticamente un 0% de CO<sub>2</sub>.

Mejorar nuestros centros de producción

Trabajamos constantemente para minimizar el impacto de nuestros centros de producción sobre el medio ambiente. Esto incluye ser pioneros en la generación de electricidad in-situ a partir de energía solar y eólica, implementar los procesos de producción más modernos y una completa certificación con el ISO 14001, el estándar internacional de Sistemas de gestión medioambiental. Todo esto ha tenido como resultado una mejora de las condiciones medioambientales mediante el ahorro de energía, agua y materiales y gracias a los requisitos de manipulación de residuos.

Reciclar para siempre

En pro de la sostenibilidad, gran parte de nuestros componentes contienen materiales reciclados y renovables. Todos los vehículos Ford son reciclables en al menos un 85% y recuperables en un 95%, con arreglo a la norma ISO 22628. Recogemos gratuitamente los vehículos aptos al final de su vida útil. Todos nuestros puntos de recogida han recibido la licencia pertinente y deben cumplir todos los estándares de calidad de Ford para la recogida, el tratamiento y la recuperación profesionales de los vehículos.

Este folleto se ha impreso en papel elaborado a partir de fibras procedentes de bosques sostenibles, utilizando un proceso de blanqueo 100% libre de cloro (TCF).  
\*Según la materia prima empleada y el proceso de producción. (Fuente: estudio de EUCAR CONCAWE). Ford apoya la producción sostenible de biocombustibles.



Programme for the Endorsement of Forest Certification schemes  
PEFC Asociación para la Certificación Forestal  
Este catálogo fue impreso en papel certificado PEFC, promoviendo una gestión forestal sostenible.

Nuestra gama de opciones financieras, seguros, servicios y asistencia ha sido diseñada con un solo objetivo: facilitarte la vida.

Ford Credit

Te ofrecemos una amplia gama de productos financieros para la adquisición de tu vehículo. De la forma más cómoda -sin salir de tu Concesionario-, te ofrecemos soluciones inmediatas, flexibles y con un asesoramiento claro y profesional. Para más información visita nuestra página ([www.fordcredit.es](http://www.fordcredit.es)):

**Financiación Convencional** una fórmula de financiación tradicional para adquirir tu nuevo Ford, pagándolo en cómodas cuotas mensuales que se adaptan a tu bolsillo.

**Ford Business Partner**, un área especializada en autónomos y empresas con una amplia gama de productos y servicios (Renting, Leasing y Financiación) que satisfacen las necesidades de flota del cliente profesional.

**Ford Seguros (\*)** para disfrutar de tu coche con la tranquilidad de estar protegido ante situaciones adversas. Con el Seguro de Crédito y Seguro de Automóvil te ofrecemos amplias coberturas y toda la flexibilidad para que elijas la opción que mejor se adapte a tus necesidades. Puedes informarte en el Tlf.: 902 442 442.

(\*) **Ford Seguros** es un Programa dirigido a los Clientes de Ford en España e incluye productos especialmente diseñados para atender sus necesidades específicas, con la mediación de MARSH, S.A., Correduría de Seguros, con domicilio social en Pº Castellana, 216, 28046 Madrid (A-81332322), inscrita en el Registro de la Dirección General de Seguros y Fondos de Pensiones con N° J-96 y en el Registro Mercantil de Madrid. Concertados los Seguros de Responsabilidad Civil y de Caución, según Ley 26/2006, de 17 de julio. Los productos son el resultado del asesoramiento independiente y objetivo prestado por MARSH quien, entre seguros del mismo tipo de distintas entidades aseguradoras, ha propuesto los que, según su criterio profesional, mejor se adaptan a las necesidades de los clientes de Ford en España. Productos distribuidos a través de FCE Bank plc Sucursal en España y la Red de Concesionarios adheridos al Programa Ford Seguros en su calidad de Auxiliares Externos del corredor.

Servicios Postventa

**Garantía Inicial Ford:** Los vehículos Ford cuentan con dos años de garantía y asistencia en carretera "Ford Assistance" desde su matriculación.

**Ford Assistance:** Programa de asistencia en carretera en toda Europa\* incluyendo la reparación "in situ" o remolque gratuito al taller oficial Ford más cercano durante el periodo de garantía inicial del vehículo o la vigencia del programa Ford Protect\* suscrito.

**Ford Protect:** Disfrutarás de beneficios como la sustitución de componentes y sistemas más importantes de tu vehículo y la extensión del programa Ford Assistance de asistencia en carretera en 32 países de Europa\*

**Servicio de Cita Previa:** Para evitarte incomodidades y asegurarte una atención programada, puedes concertar tu próxima visita al taller en el Tlf.: 902 442 442 o en la página web [www.ford.es](http://www.ford.es)

**Carrocería Autorizada:** Reparaciones de carrocería garantizadas por 3 años, asegurando la utilización de recambios originales Ford y realizadas exclusivamente por especialistas autorizados Ford.

**Ford Mantenimiento:** Por una cuota mensual, disfrutarás de la tranquilidad de dejar tu vehículo en manos de profesionales y sin gastos imprevistos. Disponemos también de un programa de mantenimiento con servicios exclusivos para autónomos y empresas.

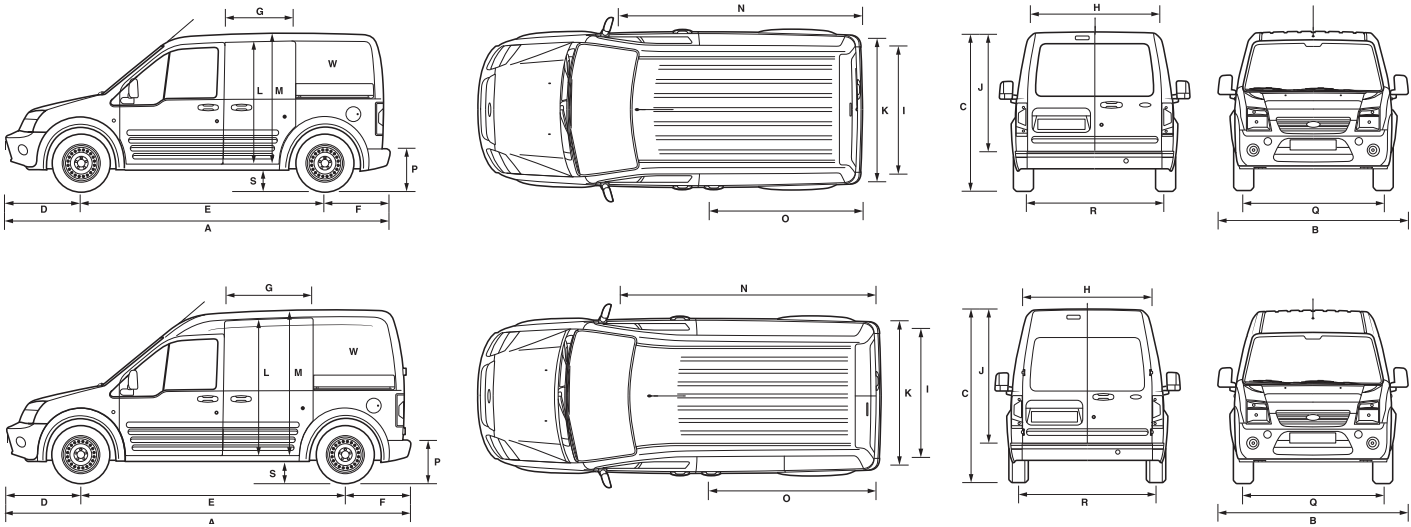
\*Prestaciones del servicio sujetas a condiciones vigentes programas Ford Assistance y Ford Protect.

Contactos

**Centro de Atención al Cliente Ford.** Puedes contactar directamente con tu taller Autorizado Ford o llamando al Centro de Relaciones con Clientes en el Tlf.: 96 178 90 00.

**Centro de Atención al cliente de Ford Credit**, cuando necesites aclaración sobre tu operación de financiación, llama al Tlf: 902 200 472.





Dimensiones (mm)

	Transit Connect Batalla Corta	Transit Connect Batalla Larga
<b>A</b> Longitud total	4275	4525
<b>B</b> Ancho total (con/sin retrovisores)	2044/1795	2044/1795
<b>C</b> Altura total (con carga/sin carga)	1739/1815	1906/1980
<b>D</b> Voladizo delantero	861	861
<b>E</b> Batalla	2664	2912
<b>F</b> Voladizo trasero	749	749
<b>G</b> Ancho de acceso puerta lateral	606	809
<b>H</b> Ancho de apertura puertas traseras por debajo de la línea de los cinturones	1293	1293
<b>I</b> Espacio de carga entre arcos de rueda	1226	1226
<b>J</b> Altura apertura puertas traseras	1145	1316
<b>K</b> Ancho máximo de carga	1490	1490
<b>L</b> Altura de acceso puerta lateral	1040	1181
<b>M</b> Carga desde el suelo al techo	1193	1364
<b>N</b> Longitud de carga máxima (con el asiento del pasajero abatido)	2467	2714
<b>O</b> Longitud de carga (cargado hasta la línea de los cinturones)	1583 (cargado hasta la línea de los cinturones)	1830 (cargado hasta la línea de los cinturones)
<b>O</b> Longitud de carga (hasta el respaldo del asiento delantero)	1760 (hasta el respaldo del asiento del pasajero)	2007 (hasta el respaldo del asiento delantero)
<b>P</b> Altura de carga (con/sin carga)	496/598	496/601
<b>Q</b> Vía delantera	1505	1505
<b>R</b> Vía trasera	1552	1552
<b>S</b> Distancia mínima al suelo	166	166
<b>W</b> Volumen de carga	2.8 m³	3.7 m³
<b>W</b> Volumen de carga (con el asiento del pasajero abatido)	3.4 m³	4.3 m³

**Nota** Todas las cifras (especificadas en mm) están sujetas a tolerancias de fabricación y se refieren a modelos con especificaciones mínimas sin incluir equipamiento adicional. Las cifras de altura representan las dimensiones mínima y máxima de un vehículo totalmente cargado con la mínima carga útil. Capacidad de carga mostrada conforme al método VDA y medida en metros cúbicos. Las ilustraciones son puramente orientativas.

Disponibilidad de modelos

	Batalla Corta	Batalla Larga
<b>Transit Connect BASE</b>		
1.8 Duratorq TDCi 75 CV diesel	●	
1.8 Duratorq TDCi 90 CV diesel	○	●
1.8 Duratorq TDCi 110 CV diesel	○	○
<b>Transit Connect SPORT</b>		
1.8 Duratorq TDCi 110 CV diesel	●	

● = De serie, ○ = Opción.

Pesos y cargas

	Carga Útil Bruta <sup>9</sup>	Carga Útil Neta	MMA (kg)	MOM (kg)*	Relación de eje	Masa Máxima del conjunto (kg) con relación de eje indicada
<b>FT 200S Transit Connect Batalla Corta</b>						
1.8 Duratorq TDCi 75 CV diesel	648	573	2040	1392	4.06	2840
1.8 Duratorq TDCi 90 CV diesel	641	566	2040	1399	4.06	2840
1.8 Duratorq TDCi 110 CV diesel	638	563	2040	1402	3.80	2840
<b>FT 230L Transit Connect Batalla Larga</b>						
1.8 Duratorq TDCi 90 CV diesel	902	827	2340	1438	4.06	3140
1.8 Duratorq TDCi 110 CV diesel	898	823	2340	1442	3.80	3140

<sup>9</sup>Inclinación máxima 12%, Carga útil (bruta) = **MMA** –MOM + 75 Kg. **MMA** – Masa Máxima Autorizada. **\*MOM** – Masa en Orden de Marcha; Peso total del vehículo y la totalidad del equipamiento incluyendo el combustible, el agua y el conductor pero sin incluir la carga útil. Todas las cifras relativas al Orden de Marcha publicadas en este catálogo están sujetas a tolerancias de fabricación y se refieren a vehículos con equipamiento mínimo.



Datos del motor

	Características técnicas del motor	Potencia máxima <sup>º</sup>	Par máximo <sup>º</sup>
<b>1.8 Duratorq TDCi 75 CV</b> 1753 cc	4 cilindros en línea / SOHC / 8 válvulas / Sistema de inyección directa multipunto de alta presión Common-Rail / Turbo intercooler / Válvula reguladora electrónica / Volante de inercia de doble masa	55 kW (75 CV) a 4000 min <sup>-1</sup> (rpm)	175 Nm a 1800 min <sup>-1</sup> (rpm)
<b>1.8 Duratorq TDCi 90 CV</b> 1753 cc	4 cilindros en línea / SOHC / 8 válvulas / Sistema de inyección directa multipunto de alta presión Common-Rail / Turbo intercooler con función "overboost" / Válvula reguladora electrónica / Volante de inercia de doble masa	66 kW (90 CV) a 4000 min <sup>-1</sup> (rpm)	220/240* Nm a 1750 min <sup>-1</sup> (rpm)
<b>1.8 Duratorq TDCi 110 CV</b> 1753 cc	4 cilindros en línea / SOHC / 8 válvulas / Sistema de inyección directa multipunto de alta presión Common-Rail / Turbo intercooler de geometría variable con función "overboost" / Válvula reguladora electrónica / Volante de inercia de doble masa	81 kW (110 CV) a 3500 min <sup>-1</sup> (rpm)	250/280* Nm a 1500-3200 min <sup>-1</sup> (rpm)

<sup>º</sup>Medido según ISO 1585. **Nota:** Todos los motores cumplen con el nivel de emisiones Euro IV. \*Con función "overboost".

Consumo, Presatciones y Emisiones

	Emisiones de CO <sub>2</sub> (g/km) <sup>ºº</sup>	Consumo de combustible (L/100 km) <sup>ºº</sup>			Rendimiento <sup>º</sup>		
		Urbano	Extra Urbano	Combinedo	Max. velocidad (km/h)	0-100 km/h (seg)	80-120 km/h* (seg)
<b>Ford Transit Connect</b>							
1.8 Duratorq TDCi Diesel 75 CV	159	7.3	5.5	6.3	142	21	18.5
1.8 Duratorq TDCi Diesel 90 CV	159	7.4	5.5	6.4	152	17.4	14.1
1.8 Duratorq TDCi Diesel 110 CV – BC	159	7.4	5.2	6.0	164	14.4	11.3
1.8 Duratorq TDCi Diesel 110 CV – BL	159	7.4	5.2	6.0	164	14.6	11.5

\*En 5ta velocidad. <sup>º</sup>Pruebas Ford. **Nota** Todos los modelos son 5 velocidades y cambio manual a menos que especifique lo contrario. <sup>ºº</sup>Todas las cifras de emisiones de CO<sub>2</sub> que constan en g/km y las cifras de consumo de combustible en L/100 km provienen de los test aprobados de acuerdo a la directiva 80/1268/EEC. Las cifras de pruebas de emisiones de CO<sub>2</sub> y consumo de combustible mostradas en la tabla no expresan o implican garantía alguna del consumo de combustible de la categoría en cuestión. Todos los test realizados son en versión BASE con llantas y neumáticos de serie, otras opciones o accesorios pueden afectar el resultado.

Mecánica

	Base	Sport
<b>Frenos</b>		
En diagonal, servo-asistidos con doble canal.	●	●
Frenos de disco delanteros y traseros	●	●
<b>Depósito de combustible</b>		
Capacidad 60 litros	●	●
<b>Dirección</b>		
Asistida	●	●
Columna de la dirección – Ajustable en altura y profundidad	●	●
<b>Suspensión y carrocería</b>		
Delantera – Independiente por columnas MacPherson, muelles de relación variable, amortiguadores de gas comprimido y barra estabilizadora	●	●
Trasera – Muelles de lámina simple, amortiguadores de gas comprimido y barra estabilizadora	●	●
Barras laterales de impacto en las puertas delanteras. Columna de la dirección desmontable. Zonas de deformación delanteras y traseras	●	●
<b>Diámetro de giro</b>		
De bordillo a bordillo 10,68 m (Batalla Corta)	●	●
De bordillo a bordillo 11,9 m (Batalla Larga)	●	

● = De serie.

Seguridad y protección

	Base	Sport
<b>Seguridad</b>		
Frenos antibloqueo ABS + Frenos de Disco de gran dimensión	●	●
ESP: Programa Electrónico de Estabilidad (Incluye ordenador de abordo) + HLA: Asistencia de Arranque en Pendiente	○	●
Activación automática de intermitentes en caso de frenada de emergencia (sólo con Ordenador de abordo)	○	●
Airbag – Conductor	●	●
Airbag – Pasajero*	○	○
Airbag Laterales (Obliga a ajuste lumbar y asiento pasajero no plegable)	○	○
Cinturones de seguridad – Diagonales de 3 puntos con carrete de inercia	●	●
<b>Protección antirrobo</b>		
Cierres – De alta seguridad. Sistema de cierre mediante pestillo, protegido con molduras reforzadas	●	●
Cierres – Doble cierre centralizado con control remoto	●	●
Alarma	○	○
Apertura del capó mediante llave	●	●
Inmovilizador. Sistema Pasivo Antirrobo (Securiford)	●	●
Tapa del depósito de combustible con cerradura y compuerta en color carrocería	●	●
Número de Identificación del Vehículo (VIN) – Visible	●	●

● = De serie, ○ = Opción. **\*Nota Nunca debe instalarse en el asiento del pasajero delantero un asiento para niños montado en dirección contraria a la marcha cuando el vehículo Ford vaya equipado con airbag delantero o lateral del pasajero.**



Equipamiento exterior

	Base	Sport
Diseño y acabado exterior		
Molduras laterales de una sola pieza	●	●
Paragolpes delanteros y traseros	●	●
Paragolpes color carrocería		●
Parrilla delantera cromada		●
Pintura metalizada	○	○
Pintura especial	○	○
Tapacubos	○	
Llantas de aleación de 18" y 5 radios		●
Molduras pasos de ruedas	●	●
Bandas blancas en capó		●
Kit deportivo – Spoilers		●
Manillas de las puertas cromadas		●
Funcionalidad exterior		
Retrovisores exteriores – Totalmente plegables.	●	●
Retrovisores exteriores – Termoeléctricos	○	●
Portón trasero acristalado <sup>(1)</sup>	○	○
Protección zona de carga	●	●
Doble puerta trasera – Sin acristalar	●	●
Doble puerta trasera – Apertura 250º	○	○
Puerta lateral derecha deslizante	●	●
Puerta lateral izquierda deslizante	○	○
Ventanilla derecha fija 2ª fila	○	○
Ventanilla Izquierda fija 2ª fila	○	○
Parabrisas térmico Quickclear	○	●
Limpiaparabrisas – Delanteros de 2 velocidades, con barrido intermitente y lavado eléctrico	●	●
Limpiaparabrisas – Traseros con barrido intermitente fijo y lavado eléctrico	○	○
Sensor de parking	○	○
Trampilla de techo (Incompatible con portón trasero) <sup>(1)</sup>	○	
Argollas de remolque delanteras y traseras	●	●
Luces		
Faros halógenos, intermitentes, faros antiniebla traseros, luz de marcha atrás	●	●
Luz de freno montada en alto	●	●
Luces antiniebla delanteras	○	●
Sensor de lluvia + Autoencendido de luces		●

● = De serie, ○ = Opción. <sup>(1)</sup>Sólo batalla corta.

Equipamiento interior

	Base	Sport
Audio		
Radio/CD estéreo AM/FM – Con mando en volante	●	●
Bluetooth® con Control por voz <sup>(1)</sup>	○	●
Navegador	○	○
Alfombrillas y guarnecidos		
Moqueta tipo velour sin entramado	●	●
Guarnecidos de las puertas – Panel adaptado con tiradores y con huecos portaobjetos en las puertas delanteras	○	●
Pomo de la palanca de cambios de color negro con inserciones metalizadas	●	●
Interior Iluminación		
Luz de cortesía montada en el techo, operada desde la puerta delantera	●	●
Luz del compartimento de carga montada en el techo	●	●
Instrumentos y mandos		
Ordenador de abordo (incluye Activación automática de intermitentes en caso de frenada de emergencia)	○	●
Elevalunas eléctricos	●	●
Mandos para las luces principales, intermitentes y funciones de limpiaparabrisas	●	●
Mandos de calefacción iluminados – Ventilador de 4 velocidades. Cuatro salidas con control de temperatura y dirección filtro de polen/polvo	●	●
Instrumentos – Velocímetro, temperatura del motor, indicadores del nivel de combustible, tacómetro y cuentakilómetros parcial	●	●
Indicadores de aviso de presión de aceite, intermitentes, bujías incandescentes, encendido/alternador, fallo de frenos, freno de mano activado, airbag(s), nivel bajo de combustible, aviso audible de luces encendidas, ABS, control de tracción, comprobación del motor	●	●
Indicador de cambio de marcha	●	●
Asientos y Cinturones de seguridad		
Asientos delanteros – antideslizantes, totalmente reclinables con reposacabezas ajustables en altura	●	●
Asiento del conductor – Regulable manualmente en 4 movimientos	●	●
Asiento del conductor – Regulable manualmente en altura y con Ajuste lumbar	○	●
Asiento del pasajero – Totalmente plegable para ampliar el área de carga	●	●
Asiento pasajero – No plegable, incluye hueco portaobjetos bajo el asiento (incompatible con mamparo plegable)	○	○
Tapicería en tela	●	●
Cinturones de seguridad – Con carrito de inercia, con sujeciones, y ajustables en altura	●	●
Confort y habitabilidad		
Aire acondicionado – Libre de CFC <sup>(1)</sup>	○	●
Calefacción – Con recirculación de aire	●	●
Toma de energía trasera	○	○
Volante de cuero		●
Consola central – Incluye bandeja para monedas, portabolígrafos y dos sujetavasos	●	●
Retrovisor interior – Antideslumbramiento (no disponible con con mamparo completo hasta el techo)	●	●
Espacio portaobjetos – Compartimento de techo	○	●
Quitasoles – Lado del conductor y del pasajero	●	●
Compartimento de carga		
Mamparo – Plegable	●	●
Mamparo – Vertical de acero	○	○
Mamparo – Completo de acero	○	○
Mamparo – Completo de acero con ventanilla	○	○
Protección del áre de carga	●	●
Argollas de sujeción en la zona de carga	●	●

● = De serie, ○ = Opción. <sup>(1)</sup>Opción ligada a paquete Cool. Los logotipos y la marca Bluetooth® son propiedad de Bluetooth SIG, Inc. Ford Motor Company Limited dispone de autorización para hacer uso de los mismos. Las demás marcas registradas y nombres de comerciales pertenecen a las empresas correspondientes.



Paquetes opcionales

	Base	Sport
Paquete Cool (Aire acondicionado y Bluetooth)	○	●
● = de Serie, ○ = Opción.		

Colores y Tapicería

		Color de carrocería sólido			Color de carrocería metalizado*						
		Blanco	Rojo Vulcano	Azul Báltico	Plata Perla	Negro Grafito	Gris Zinc	Marrón Arena	Azul Ártico	Azul Egeo	Azul Mediterráneo
Modelo	Tapicería/Salpicadero										
Base	Pewter Oscuro	●	●	●	●	●	●	●	●	●	●
Sport	Pewter Oscuro	●				●				●	

\*Pintura metalizada opcional con coste adicional.

Colores y tapicería

Colores Clásicos



1



3

Colores Contemporáneos



6



9



2



4



7



10

- Colores Clásicos
1. Rojo vulcano

2. Blanco

3. Azul báltico

4. Plata perla\*

5. Negro grafito\*

- Colores Contemporáneos
6. Gris zinc\*

7. Marrón arena\*

8. Azul ártico\*

9. Azul egeo\*

10. Azul mediterráneo\*

**Nota** Las imágenes que aparecen en este catálogo son sólo ilustrativas de los colores de carrocería y puede que no reflejen el vehículo descrito. Los colores y tapicería reproducidos en este catálogo podrían mostrar variación respecto a la realidad debido a las limitaciones del proceso de impresión.

\*Pintura metalizada opcional con coste adicional



5




8

Ford entiende que el color de pintura que usted seleccione representará su color corporativo para los próximos años. Por lo tanto, le recomendamos uno de nuestros colores clásicos para su vehículo o flota. Sin embargo, si usted necesita un color exclusivo infórmese en su concesionario sobre nuestros colores especiales que le ofrecen más de 100 opciones de colores.Los colores metalizados reflejan las últimas tendencias pero están sujetas a cambio de disponibilidad en el futuro


**Ford Transit Connect**  
Lattice/Twill cloth seat trim en pewter oscuro.



**Transit Connect**  
Prima Grain vinyl en Pewter Oscuro. (No Disponible)



**Ford Transit Connect Trend and Sport Van**  
Lattice/Twill cloth seat trim in Brilliant Blue.





**Ilustraciones, descripciones y especificaciones.** El contenido de esta publicación es correcto en el momento de pasar a imprenta. Ford tiene una política de desarrollo permanente de sus productos, por lo que se reserva el derecho a modificar las especificaciones, los colores y los precios de los modelos y artículos ilustrados y descritos en esta publicación en cualquier momento. Para información más reciente consulte en un punto de venta de la red Ford. **Equipamiento opcional.** Cuando en esta publicación se describa una característica o función como "Opción" o "Montaje/paquete opcional", se asumirá que conlleva un coste adicional al precio base del vehículo, a menos que se especifique lo contrario. Todos los modelos y combinaciones de colores están sujetos a disponibilidad. **Nota:** Algunas de las imágenes que aparecen en este catálogo corresponden a un modelo anterior a la producción y/o están generadas por ordenador. Por tanto, el diseño y las características de la versión final del vehículo pueden variar en algunos aspectos. Asimismo, algunas de las características que se muestran en los vehículos pueden ser opcionales. **Nota:** Este catálogo incluye accesorios originales de Ford y una cuidadosa selección de productos de nuestros proveedores, que se presentan con sus propias marcas. Todos los productos identificados como de proveedores están sujetos a las condiciones de garantía definidas por el proveedor correspondiente y no son responsabilidad de Ford. **Nota:** Los logotipos y la marca Bluetooth® son propiedad de Bluetooth SIG, Inc. Ford Motor Company y sus compañías filiales disponen de autorización para hacer uso de los mismos. Las demás marcas registradas y nombres comerciales pertenecen a sus dueños correspondientes.



Cuando haya terminado con este catálogo, por favor recíclalo.



Ford y BP – Trabajando juntos para reducir el consumo de combustible y de emisiones.

Publicado por  
Marketing de Vehículos Comerciales  
Ford Motor Company Limited,  
Brentwood, Essex, England.  
Registrado en Inglaterra No. 235446.  
BJN 307002. FoE O51E.  
PN 077502/0510/3m/ESP es.  
May 2010.  
© Ford Motor Company Limited.

[www.ford.es](http://www.ford.es)

