

# Ford Super Duty F-250 2025





# Interactúa con tu catálogo Ford



Página anterior



Ir al inicio



Siguiente página



La lupa indica que hay una imagen para mostrar

LEER MÁS 

Botón que te lleva a un sitio con más información

# Contenido

01 Introducción 

02 Desempeño

03 Capacidad

04 Versiones

05 Tecnología

06 FordPass®

07 Seguridad

08 Colores

09 Especificaciones

10 Ford Blog





# Nacidos del Jale

En México y en Ford entendemos que las oportunidades no son cuestión de suerte, sino el resultado del trabajo arduo, dedicación y mucha entrega.

Por eso, en Ford diseñamos camiones que sobresalen en tecnología, diseño y resistencia, para que cada mexicano lleve su labor al siguiente nivel. Porque cuando se trata de trabajo, o mejor dicho, cuando se trata Del Jale, solo alguien puede hacerlo mejor que un mexicano: un mexicano con un Ford.





# Líderes del desempeño

**En versiones XLT y King Ranch:**

**Motor 6.7L V8 Diésel Ultra Bajo Azufre con 475 HP y 1,050 lb-pie de torque**

**En versión Platinum Plus:**

**Motor 6.7L V8 Diésel Ultra Bajo Azufre con 500 HP y 1,200 lb-pie de torque**

**Y cualidades todoterreno que la vuelven imparabile:**

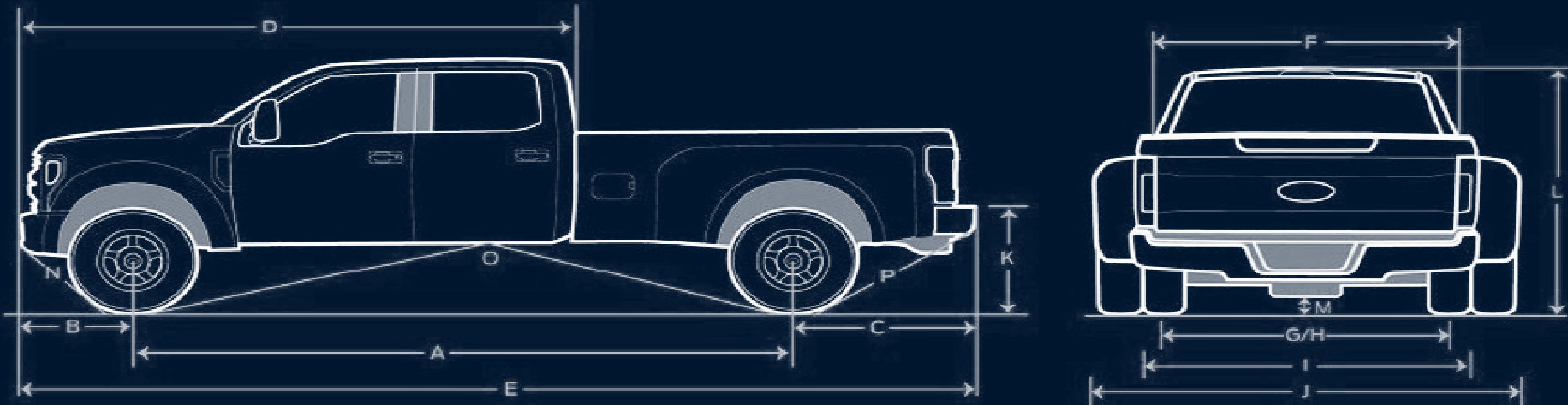
- Selección de 6 modos de manejo: Normal, Remolque/Arrastre, Eco, Resbaladizo, Sendero (4x2) y Off Road (4x4)
- Sistema de tracción 4x4

**¡Descubre una nueva forma de alcanzar tus objetivos!**





# Capacidades que desafían lo establecido



## Dimensiones

A	Distancia entre ejes (mm)	4,056
B	Volado delantero (mm)	972
C	Volado trasero (mm)	1,321
D	Longitud de cabina (mm)	4,016
E	Longitud total (mm)	6,350
F	Ancho del vehículo (sin espejos) (mm)	2,032
	Ancho del vehículo (con espejos) (mm)	2,689
G	Ancho de vía delantera (mm)	1,735

## Dimensiones

H	Ancho de vía trasera (mm)	1,707
K	Distancia de apertura de caja al suelo (mm)	945
L	Altura total (mm)	2,070
M	Distancia mínima al suelo (mm)	216
N	Ángulo de aproximación	16.9°
O	Ángulo de ruptura de la rampa	21.2°
P	Ángulo de salida	21.1°

## Capacidades

Capacidad de arrastre (kg)	9,977
Capacidad de carga (kg)	1,500





# F-250 King Ranch Exteriores inspirados en el éxito

Inspirada en la historia determinante y exitosa del rancho más grande de Estados Unidos, llega Super Duty F-250 King Ranch con la capacidad de estar lista para El Jale en cualquier tipo de terreno.

- Diseño exterior exclusivo versión King Ranch con detalles en parrilla y batea
- Rines bitono de aluminio pulido de 20"
- Color bitono en carrocería
- Faros delanteros de refracción LED
- Gráficos FX4
- Manijas exteriores al color de la carrocería





# Interiores con herencia de lujo

Prepárate para experimentar la verdadera sensación de la herencia King Ranch, con interiores únicos en el segmento que provienen de un legado basado en El Jale exitoso.

- Volante, tapetes frontales y asientos en piel color JAVA exclusivos King Ranch
- Grabados únicos King Ranch (consola central y frontal, volante, asientos y tapetes frontales)



Las imágenes reproducidas en este medio son meramente ilustrativas. Los colores, imágenes internas y externas pueden percibirse de diversas formas según el monitor y configuración de cada computadora o dispositivo en el que lo consulte.





# F-250 Platinum Plus



## Exteriores que nacen del lujo

Con los más altos estándares de lujo y tecnología en su categoría, F-250 Platinum Plus te ofrece una experiencia de manejo excepcional, acompañado de una presencia imponente que refleja su potencia y liderazgo.

- Diseño exterior exclusivo versión Platinum Plus con detalles en parrilla, batea y rines de aluminio pulido de 20"
- Faros delanteros de proyección LED
- Gráficos 4X4
- Toma corriente eléctrica de 2.0kW "Pro Power On-Board"





# El interior más tecnológico y confortable

Los interiores de F-250 Platinum Plus te sumergen en un confort genuino; su amplio espacio, lujo y tecnología elevan cada experiencia, tanto en El Jale como en tu estilo de vida.

- Volante, tapetes frontales con acentos en los bordes, grabados y asientos en piel color Gris Perla exclusivos Platinum Plus
- Techo panorámico Vista Roof®
- Appliqué exclusivo en consola central



Las imágenes reproducidas en este medio son meramente ilustrativas. Los colores, imágenes internas y externas pueden percibirse de diversas formas según el monitor y configuración de cada computadora o dispositivo en el que lo consulte.






# Innovación que marca el camino

- Asientos delanteros y traseros calefactables
- Asientos delanteros ventilados
- Puerta de bodega con función eléctrica
- Estribos eléctricos
- Entrada al vehículo sin llave
- Iluminación 360°
- SYNC® 4 con pantalla táctil de 12", Applink®, Apple CarPlay® y Android Auto® inalámbrico Ford F-250 Super Duty 2025
- Sistema de audio B&O® con 14 bocinas
- Sistema de navegación
- Cámara de visión 360°



Las imágenes reproducidas en este medio son meramente ilustrativas. Los colores, imágenes internas y externas pueden percibirse de diversas formas según el monitor y configuración de cada computadora o dispositivo en el que lo consulte.







# Hazlo fácil, hazlo mejor

## Head-Up Display

Sistema que se encarga de proyectar sobre el parabrisas información importante sobre el vehículo, el camino y elementos de seguridad. De esta manera, no tendrás que apartar la vista del camino.



**Sistema de manejo de carga On Board Scale**  
Tecnología que indica en tiempo real, a través de la pantalla central, el peso y distribución de la carga colocada en la batea.





# FordPass®

Utiliza un nuevo módem 5G integrado en el vehículo, permitiéndote estar conectado de forma segura con tu vehículo mediante el celular. Para aprovechar al máximo todas las funciones de conectividad será necesario activar exitosamente el módem del vehículo con la aplicación FordPass®, tales como:

- Bloqueo y desbloqueo de los seguros
- Agendar cita de servicio
- Arranque remoto
- Localización del vehículo
- Verificación del aproximado de combustible
- Monitoreo de la presión de las llantas
- Alertas sobre el estado del vehículo
- Punto de acceso Wi-Fi 5G en el vehículo
- Iluminación 360° por zonas
- Comprobación de remolque

Las funciones remotas de FordPass®, como bloqueo, desbloqueo, parada, arranque, localización del vehículo e información sobre el estado del vehículo, son servicios conectados complementarios. El punto de acceso Wi-Fi 5G requiere un contrato de servicio mensual a través de AT&T, y los propietarios pueden probar esta característica durante tres meses o hasta 3GB de datos, lo que ocurra primero. Los vehículos del año modelo 2025 y posteriores llegarán a los concesionarios con FordPass® parcialmente activado y compartiendo datos diagnósticos o sobre el estado del vehículo.

Descarga la app





# Nacidos para tu seguridad

Siente confianza al descubrir todas las capacidades que F-250 tiene para ti.

- 6 Bolsas de aire (frontales en 1a fila y laterales en 1a y 2a fila)
- Frenos de disco con ABS
- Sistema inmovilizador de motor SECURILOCK®
- Gato mecánico de 3 toneladas
- Kit de seguridad







# Asistencias de Seguridad

Ver video

**Asistencia de pre-colisión con freno de emergencia automático**  
Cuando se identifica un riesgo de colisión inminente, el sistema emite una advertencia al conductor. Esta alerta puede ser visual, auditiva o táctil, y tiene como objetivo alertar al conductor sobre la situación de peligro.

**Control de crucero adaptativo con Stop & Go**  
Monitorea el tráfico y ajusta la velocidad del vehículo de manera automática para mantener una distancia segura con respecto al vehículo que va enfrente. Si el sistema detecta que el vehículo de adelante se está acercando a una distancia peligrosa, el Control de Crucero Adaptativo reducirá la velocidad de tu vehículo de manera automática para mantener una distancia segura. Una vez que el camino esté despejado, el sistema volverá a acelerar hasta la velocidad establecida originalmente.



Las imágenes reproducidas en este medio son meramente ilustrativas. Los colores, imágenes internas y externas pueden percibirse de diversas formas según el monitor y configuración de cada computadora o dispositivo en el que lo consulte.







**Control de Remolque Pro Trailer Backup Assist**

Esta característica le permitirá al usuario poder estacionar su vehículo con remolque de manera mucho más sencilla. Solamente necesita guardar las configuraciones del remolque y girar la perilla para controlarlo.

**Pro Trailer Hitch Assist**

Tecnología que a través de un botón, te permitirá posicionar el vehículo de manera autónoma al controlar la velocidad, dirección y frenado para facilitar enganchar el remolque.

**Asistencia de frenado para remolque**

Tecnología que asegura que el frenado del remolque sea suave, efectivo y coordinado con el vehículo. Utiliza el ABS para detectar si los frenos del remolque están por bloquearse.







# Colores

Manéjala

Cotízala



Blanco Oxford

Disponible en: XLT y King Ranch



Negro Obsidiana

Disponible en: XLT, King Ranch y Platinum Plus



Blanco Metálico

Disponible en: King Ranch y Platinum Plus



Azul Marino Metálico

Disponible en: XLT, King Ranch y Platinum Plus



Gris Carbono

Disponible en: XLT y Platinum Plus



Rojo Rubí

Disponible en: XLT, King Ranch y Platinum Plus







# Ficha Técnica

Desempeño	XLT	King Ranch	Platinum Plus
Motor 6.7L V8 Diésel Ultra Bajo Azufre con 475 HP @ 2,600 rpm y 1,050 lb-pie de torque @ 1,600 rpm	•	•	
Motor 6.7L V8 Diésel Ultra Bajo Azufre con 500 HP @ 2,600 rpm y 1,200 lb-pie de torque @ 1,600 rpm			•
Amortiguadores delanteros y traseros todoterreno	•	•	
Batería auxiliar			•
Batería dual de 12V 750 CCA 68AH AGM	•	•	•
Caja reductora electrónica con diferencial bloqueable	•	•	•
Capacidad de arrastre (kg)	9,977	9,977	9,977
Capacidad de carga (kg)	1,500	1,500	1,500
Dirección hidráulica asistida	•	•	•
Doble alternador de trabajo pesado 250 Amp y 157 Amp	•	•	•
Peso bruto vehicular (kg)	4,808	5,034	5,034
Receptor de remolque	•	•	•
Selección de 6 modos de manejo (Normal, Remolque / Arrastre, Eco, Resbaladizo, Sendero (terracería) y Off Road)	•	•	•
Sistema de tracción 4x4	•	•	•
Tanque de diésel de 128 lts	•	•	•
Toma corriente eléctrica de 110V	•	•	
Toma corriente eléctrica de 2.0kW "Pro Power On-Board"			•
Transmisión automática de 10 velocidades con TorqShift®	•	•	•







Asistencia	XLT	King Ranch	Platinum Plus
Alerta y asistencia de preservación de carril	•	•	•
Asistencia de frenado de emergencia	•	•	•
Asistencia de frenado para remolque	•	•	•
Asistencia de pre-colisión con freno de emergencia automático	•	•	•
Cámara de reversa con sensores	•	•	•
Cámara de visión 360°	•	•	•
Control anti volcadura (RSC®)	•	•	•
Control de crucero adaptativo con Stop & Go		•	•
Control de descenso en pendientes	•	•	
Control de remolque Pro Trailer Backup Assist	•	•	•
Control de velocidad crucero	•		
Sistema de enganche de remolque Pro Trailer Hitch Assist		•	•
Sistema de manejo de carga On Board Scale		•	•
Sistema de monitoreo de presión de llantas (TPMS)	•	•	•

Conectividad	XLT	King Ranch	Platinum Plus
Clúster digital de 12"		•	•
FordPass® Connect 5G	•	•	•
Head-Up Display		•	•
Radio AM / FM / USB / BT	Con 6 bocinas	Con 14 bocinas	Con 14 bocinas
Sistema de navegación		•	•
SYNC® 4 con pantalla táctil, Applink®, Apple CarPlay® y Android Auto® inalámbrico	De 8"	De 12"	De 12"







Seguridad	XLT	King Ranch	Platinum Plus
6 bolsas de aire (frontales en 1a fila y laterales en 1a y 2a fila)	•	•	•
Alarma de pánico	•	•	•
Cinturones de seguridad de tres puntos, ajustables con pretensores y retractores	•	•	•
Frenos de disco con ABS	•	•	•
Gato mecánico de 3 ton	•	•	•
Kit de seguridad que incluye extintor, triángulos de alerta y seguros para rines	•	•	•
Seguros eléctricos	•	•	•
Sistema inmovilizador de motor SECURILOCK®	•	•	•

Confort	XLT	King Ranch	Platinum Plus
Aire acondicionado	Manual	Automático de doble zona	Automático de doble zona
Asiento con soporte lumbar para conductor	•	•	•
Asiento con soporte lumbar para pasajero		•	•
Asiento de conductor con ajuste eléctrico de 8 posiciones	•	•	•
Asiento de pasajero con ajuste eléctrico de 8 posiciones		•	•
Asiento de pasajero con ajuste manual	•		
Asiento trasero con respaldo abatible	•	•	•
Asientos delanteros calefactables	•		
Asientos delanteros en tela tipo Capitán con consola central	•		
Asientos delanteros en piel tipo Capitán con consola central		Exclusivos King Ranch	Exclusivos Platinum Plus
Asientos traseros calefactables		•	•
Asientos traseros tipo banca	•	•	•
Asientos ventilados y calefactables para conductor y pasajero		•	•
Bolsas porta mapas en asiento de conductor y pasajero	•	•	•
Cabeceras frontales	De 2 posiciones	De 4 posiciones	De 4 posiciones








Confort	XLT	King Ranch	Platinum Plus
Cargador inalámbrico para dispositivos móviles		•	•
Compartimiento de almacenaje debajo de los asientos traseros		•	•
Consola central con tapa en piel		Exclusiva King Ranch	Exclusiva Platinum Plus
Consola superior frontal	•	•	•
Descansabrazos trasero con portavasos		•	•
Encendido remoto de motor	•	•	•
Entrada al vehículo sin llave	•	•	•
Escalón flexible en batea	•	•	•
Espejo retrovisor electrocrómico	•	•	•
Iluminación 360°	•	•	•
Iluminación ambiental		•	•
Medallón trasero deslizable eléctrico con cristal de privacidad	•	•	•
Pedales ajustables con memoria		•	•
Piso de vinil	•	•	•
Tapetes frontales exclusivos		Con logo King Ranch	Con acento en los bordes
Volante ajustable	•		
Volante calefactable con ajuste eléctrico de altura y profundidad con memoria		Exclusivo King Ranch	Exclusivo Platinum Plus

Exterior	XLT	King Ranch	Platinum Plus
2 ganchos frontales para arrastre	Negros	Negros	Cromados
4 ganchos de soporte en la caja Pickup	•	•	•
Batea con escalón plegable	•	•	•
Carrocería doble tono		•	
Cristales de privacidad	•	•	•







Exterior	XLT	King Ranch	Platinum Plus
Cristales eléctricos	•	•	•
Cubierta de caja Pickup (Bedliner)	•	•	•
Defensa delantera, trasera y parrilla	Cromadas	Al color de la carrocería	Al color de la carrocería
Detalle exclusivo en batea		King Ranch	Platinum Plus
Diseño de parrilla exclusiva		King Ranch	Platinum Plus
Espejos laterales al color de la carrocería de doble brazo abatibles manualmente con luz direccional y monitoreo de punto ciego		•	•
Espejos laterales negros de doble brazo abatibles manualmente con luz direccional y monitoreo de punto ciego	•		
Estribos cromados	•		
Estribos eléctricos		•	•
Faros	Halógeno	De refracción LED	De proyección LED
Faros con activación automática de luces altas	•	•	•
Faros de niebla delanteros	Halógeno	LED	LED
Gráficos laterales traseros	FX4 en plateado y rojo	FX4 en plateado y rojo	4X4
Limpiaparabrisas	De función variable	Con sensor de lluvia	Con sensor de lluvia
Luces diurnas	•	•	•
Luces traseras LED	•	•	•
Luz de freno ubicada en techo	•	•	•
Manija de batea negra	Negra	Al color de la carrocería	En color cromo satinado
Manijas exteriores	Negras	Al color de la carrocería	En color cromo satinado
Parabrisas acústico laminado	•	•	•
Puerta de batea con función eléctrica		•	•
Rin de aluminio de 20" en aluminio pintado (llantas L275/65R 20E A/T, incluyendo llanta de refacción)	•		







Exterior	XLT	King Ranch	Platinum Plus
Rin de aluminio de 20" en aluminio pulido (llantas L275/65R 20E A/T, incluyendo llanta de refacción)		•	
Rin de aluminio de 20" en aluminio pulido con diseño exclusivo Platinum Plus (llantas L275/65R 20E A/T, incluyendo llanta de refacción)			•
Techo panorámico Vista Roof®			•
Tubo de escape cromado			•

Colores exteriores	XLT	King Ranch	Platinum Plus
Azul Marino Metálico	•	•	•
Blanco Metálico		•	•
Blanco Oxford	•	•	
Gris Carbono	•		•
Negro Obsidiana	•	•	•
Rojo Rubí	•	•	•

Colores exteriores	XLT	King Ranch	Platinum Plus
Vestidura en tela Gris Roca	•		
Vestidura en piel Java		•	
Vestidura en piel Gris Perla			•







# Ford Blog

Encuentra tips y consejos para sacarle el mayor provecho a tu Ford Super Duty F-250 2025




## Viaja por la historia Automotriz con Ford Times

Leer más



## Vehículos Ford con la mayor capacidad de carga

Leer más



## Beneficios de servicios

Leer más



