

NUEVA

TRANSIT CUSTOM





Conoce la nueva Transit Custom.

La furgoneta que es mucho más que una furgoneta. Tu socio de confianza, que se adapta a la perfección. Y cuenta con multitud de grandes ideas para que tu jornada laboral sea más eficiente y agradable.

LA FORMA SENCILLA DE CONDUCIR LA NUEVA FORD TRANSIT CUSTOM

1 EXPLORA

2 SELECCIONA

3 PERSONALIZA

4 ESPECIFICACIONES

5 TU FORD

El vehículo mostrado incluye accesorios.

Izquierda: Transit Custom Limited L1 H1 Van en color de carrocería Azul Chrome metalizado (opción), con llantas de aleación de 17" y radios dobles en Carbonised Grey (opción). Disponible en Fase 2.

Derecha: Transit Custom Limited L2 H1 Van en color de carrocería Rojo Artisan metalizado (opción), con gancho de remolque fijo (opción y accesorio). Disponible en Fase 2.



1 EXPLORA

TU PRÓXIMA GRAN DECISIÓN EMPRESARIAL

La nueva Transit Custom cuenta con un diseño maravillosamente creado. El elegante y moderno estilo llama la atención al instante de clientes y compañeros. Gracias a la reducción de 50 mm en la altura total, la Transit Custom ofrece seriedad añadida, por lo que hacer negocios es todo un placer.

Además es muy inteligente. Todo se ha desarrollado con la facilidad de uso en mente, desde los sistemas de seguridad inteligentes hasta la conectividad y la telemática de flotas, para que solo tengas que centrarte en el día que tienes por delante.

Transit Custom Limited L1 H1 Van en color de carrocería Blanco sólido (opción), con llantas de aleación de 17" y radios dobles en Gris Carbonizado (opción). Disponible en Fase 2.



1 EXPLORA

ES PRÁCTICA. SIN COMPLICACIONES

Gracias al nuevo diseño de la nueva Transit Custom te sentirás como en casa cuando te encuentres lejos. Mediante la Entrada sin llave ya no tendrás que volver a mirar en los bolsillos o en el bolso cuando te dirijas al vehículo y es particularmente útil cuando llevas en la mano el café de la mañana. Mientras que el Arranque sin llave hace que iniciar cualquier trayecto sea aún más sencillo.

En el interior, el cuidado diseño de los elementos se complementan con tapizados de primera calidad para crear una excelente atmósfera de viaje. Y todo se encuentra donde se espera: fácil acceso y manejo mediante la pantalla táctil de 13" o el control por voz.

El último sistema SYNC 4 (de serie en todas las gamas) proporciona información básica del vehículo y herramientas de navegación, además de un sistema multimedia de infoentretenimiento. Asimismo, puedes conectar de forma inalámbrica tu teléfono inteligente Apple o Android con total facilidad.

*El sello de calidad AGR (Aktion Gesunder Rücken= campaña para una espalda más sana): Certificado y recomendado por la asociación Foro espalda sana/vida mejor y la Asociación federal de escuelas de la espalda alemanas. Más información: AGR e.V., Stader Str. 6, D - 27432 Bremervörde, Alemania. Teléfono +49 4761/926 358 0.

Transit Custom Limited L1 H1 Van con repujado Barlo Pin Hex en Black Onyx (de serie) y Ford SYNC 4 (de serie). Disponible en Fase 2.

La pantalla táctil de 13" ofrece numerosas herramientas de conectividad, como navegación, modos de conducción del vehículo y opciones de entretenimiento multimedia.

Un sencillo panel de instrumentos facilita la ubicación y el funcionamiento de muchos sistemas del vehículo, como el aire acondicionado.

El diseño ergonómico de los asientos con acreditación de la AGR* es perfecto para tu espalda y aseguran una gran comodidad en los viajes largos.



1 EXPLORA

UN LUGAR PARA CRECER

Diseñada sobre la base de una plataforma completamente nueva, la Transit Custom cuenta con unas magníficas y mejoradas proporciones, así como con un estilo revelador, que se funden para que tu vida sea un poco más fácil.

El escalón tiene una altura inferior para que entrar y salir sea más cómodo para el conductor y los pasajeros. Mientras tanto, el freno de estacionamiento eléctrico (EPB) y la palanca de cambios automática montada en la columna de la dirección, hacen que moverse por la parte delantera de la cabina sea simple y sin encontronazos.

Entrar y salir del garaje, de casa o del lugar de trabajo, es ahora aún más fácil. La altura total del vehículo se ha visto reducida en 50 mm, dejando el vehículo en algo menos de dos metros de altura.

Y una vez dentro, es el momento de disfrutar del viaje. La nueva posición de conducción proporciona a la Transit Custom una sensación más similar a la de un turismo, además de mantener excelentes niveles de visibilidad.

El vehículo mostrado incluye accesorios.

Transit Custom Limited L1 H1 Van en color de carrocería premium Gris Matter (opción), con llantas de aleación de 17" y radios dobles en Gris Carboniuzado (opción). Disponible en Fase 2.



DISEÑADA PARA GRANDES RETOS

Para que puedas conducir con un mejor control en condiciones más complejas e impredecibles, la Transit Custom ahora está disponible con tracción total. Desde carreteras con agua hasta pistas con gravilla suelta, o con nieve y hielo, el sistema de tracción total ayuda a que el vehículo se agarre de forma segura e inmejorable a la superficie. Disponible con una selección de motores diésel refinados, que incluyen una versión económica y automática de 136 CV o una automática de 8 velocidades y 170 CV más potente, que se adaptan a las necesidades de tu negocio.



Nueva caja de cambios automática de 8 velocidades

Proporciona potencia con mayor suavidad en toda la gama ayudando a optimizar la economía diaria, y proporciona un impulso adicional cuando es necesario.



Gancho de remolque fijo

Ideal para remolcar objetos grandes de hasta 2,5 toneladas (máx.)*, el gancho de remolque opcional se ha diseñado para lograr una compatibilidad total con el sistema eléctrico del vehículo.

*Incluso cuando se está remolcando, no se debe superar la masa máxima autorizada (MMA). El vehículo mostrado incluye accesorios.

Transit Custom Limited L1 H1 Van AWD en color de carrocería Plata Perla metalizado (opción), con llantas de aleación de 17" y radios dobles en Gris Carbonizado (opción). Disponible en Fase 2.





1 EXPLORA

LA SEGURIDAD LO PRIMERO

Ford sabe que tu furgoneta es tu medio de vida. Por ese motivo, hemos implementado diferentes sistemas que, cuando se activan, te alertan si el vehículo está siendo manipulado o no está donde debería.

Las **alertas de inclinación*** detectan, con el vehículo apagado, si este está siendo empujado o levantado.

Las **alertas de impacto*** te informan si el vehículo recibe un impacto detectable mientras estaba en el garaje.

Las **alertas de ubicación inconsistentes*** supervisan los cambios de ubicación desde que el coche se apaga hasta el siguiente encendido.

Las **alertas de seguridad*†** te informan si se ha abierto una puerta cuando no estaba previsto.

También hay disponible una gama de soluciones y paquetes de seguridad opcionales, que incluyen cierres de impacto y bloqueos de gancho con y sin interbloqueos, así como cerraduras anti-robo.

*Requiere una suscripción a Ford Telematics. †Disponible con FordPass Pro y FordPass.

POTENCIA DIÉSEL

Desde potencia y par hasta eficiencia y perfeccionamiento, cada uno de los motores de la gama Ford EcoBlue diésel se ha optimizado para satisfacer todas tus necesidades Y los estrictos estándares de emisiones Euro 6.2. Las diferentes tecnologías para ahorrar combustible como* neumáticos de baja resistencia al rozamiento y una nueva caja de cambios automática de 8 velocidades ofrecen una mejor eficiencia nunca vista antes.

*Algunas de las funciones mencionadas arriba son opcionales, con coste adicional y pueden no estar disponibles en todos los modelos. Consulta las tablas de especificación o contacta con tu Concesionario Ford de vehículos comerciales para más información.

**Datos WLTP. Para obtener más información, consulta la sección Combustible y rendimiento.

Nota: para obtener más información sobre el ahorro de combustible y las emisiones, consulta la sección de especificaciones.

FLEXIBLE

Motor 2.0L Ford EcoBlue diésel de 136 CV

Presenta un equilibrio entre la entrega de potencia adicional y el par necesarios para mejorar la masa máxima autorizada (MMA), sin comprometer las emisiones.



136 CV, 100 kW, 360 Nm
Desde 185g/km**



FIRME

Motor 2.0L Ford EcoBlue diésel de 150 CV

Ideal si el espacio de carga suele estar lleno o para remolcar cargas ligeras a medianas, pero de forma rentable. (Solo en la versión manual)



150 CV, 110 kW, 360 Nm
Desde 185g/km**




POTENTE

Motor 2.0L Ford EcoBlue diésel de 170 CV

El motor más potente de la gama. Su carácter trabajador lo hace ideal para mover cargas pesadas y remolcar, a la vez que brinda una excelente eficiencia de combustible. (Solo en la versión automática)



170 CV, 125 kW, 390 Nm
Desde 200g/km**








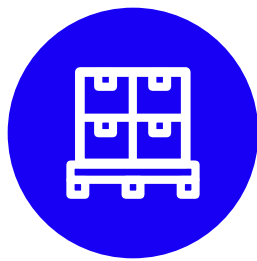
CAPACIDAD DE CARGA Y CARGA ÚTIL

La flexible Transit Custom Van está disponible en diferentes configuraciones para satisfacer tus necesidades de transporte de carga. Si la mayor parte del tiempo conduces por ciudad o viajas de una oficina a otra, gracias a las diferentes opciones de asientos, distancias entre ejes y capacidades de carga todo irá sobre ruedas.

Cuenta con un espacio en el área de carga de entre 5,8 m³ (L1 H1) y 9 m³ (L2 H2), para transportar cómodamente tres Europalets* en las variantes L1 o hasta cuatro Europalets en las variantes L2.

*Un Europalet estándar mide 1200 x 800 x 144 mm.



	 MASA	 CARGA ÚTIL	 VOLUMEN	 ASIENTOS	 PALETS
L1 H1	3025-3225	1148-1395	5,8	2-3	3
L2 H1	3225	1203-1349	6,8	2-3	3

1 EXPLORA

MODOS DE CONDUCCIÓN SELECCIONABLES

Una selección de modos de conducción, que incluye Normal, Eco y Resbaladizo. El sistema adapta los distintos ajustes, incluida la respuesta del acelerador, para ayudarte a conducir con más facilidad en determinadas condiciones.



FRENO DE ESTACIONAMIENTO ELÉCTRICO

Como sucede en un vehículo premium, con un simple interruptor en el medio de la consola podrás echar el freno de estacionamiento con facilidad sin necesidad de levantarlo. Ideal para detenerse en lugares con pendiente y que el vehículo no se mueva hacia adelante o hacia atrás. Además, el freno de estacionamiento eléctrico libera más espacio, por lo que es posible moverse por la parte delantera de la cabina con mayor facilidad.

APERTURA SIN LLAVE

Gracias a la Transit Ccustom la vida es un poco más fácil. Camina hacia tu vehículo y el sistema sin llaves Ford KeyFree detectará la presencia de tu llave, incluso si está en tu bolsillo o bolso, y desbloqueará todas las puertas. Ideal para cuando estás disfrutando del café de la mañana. (De serie en Limited, opción en las otras versiones). Acabado Limited disponible en Fase 2.



1 EXPLORA

ARRANQUE SIN LLAVE

Cuando te sientes en el vehículo, no necesitarás una llave de contacto. Bastará con presionar el embrague (o pisar el freno en la versión automática) y pulsar el botón de arranque Ford Power para comenzar a disfrutar de la conducción. (Serie)



FAROS LED

La Transit Custom luce espectacular desde todos los ángulos, pero sobre todo por la parte frontal. Los faros LED ofrecen la garantía adicional de los faros delanteros automáticos montados en alto para proporcionar una magnífica iluminación en cualquier situación. Mientras que las luces diurnas LED aportan un aspecto más dinámico.

CLIMATIZADOR BIZONA AUTOMÁTICO

Tanto el conductor como el pasajero delantero pueden regular la temperatura a su gusto, ayudando a garantizar la comodidad individual.



1 EXPLORA

SYNC 4

SYNC 4 es una innovación de la Ford Custom, que te conectará intuitivamente con tu mundo a través de una llamativa pantalla horizontal de 13". Las funciones inalámbricas Apple Car Play y Android Auto* te ofrecen un acceso sencillo a música y mapas, así como a algunas de tus aplicaciones favoritas. El sistema se puede controlar con facilidad mediante un gesto con la mano o el control de voz manos libres, pudiendo dictar mensajes de texto de forma más segura o hablar con compañeros, familiares y amigos.

A través de Connected Navigation (Navegación conectada)[†] (suscripción opcional y gratuita durante los primeros 12 meses**) puedes planificar mejor tu viaje de manera, ya que proporciona actualizaciones de tráfico en tiempo real, información meteorológica, paradas para repostar y sus precios, y disponibilidad de plazas de aparcamiento en el lugar de destino.

Gracias a las actualizaciones inalámbricas del software Ford Power-Up los sistemas del vehículos funcionan de forma inmejorable en todo momento, mejorando así tu día a día.

Nota: la navegación está disponible con los paquetes de Asistencia al conductor en todos los vehículos con SYNC 4.

Nota: la integración completa del smartphone con el SYNC 4 solo está disponible con el iPhone 5/Android 5.0 (Lollipop) o versiones superiores. Algunas funciones de SYNC 4 necesitan conexión de datos, de modo que están sujetas a las tarifas de datos. Para comprobar si Apple CarPlay y Android Auto están disponibles en tu país, consulta sus páginas web oficiales para ver la información más actualizada.


*No conduzca si tiene alguna distracción. Utiliza sistemas de funcionamiento por voz siempre que sea posible; no utilices dispositivos de mano durante la conducción. Es posible que algunas funciones estén bloqueadas mientras el vehículo tiene alguna marcha engranada. No todas las funciones son compatibles con todos los teléfonos.

[†]Después del período de prueba inicial de 12 meses, se deberá pagar una tarifa de suscripción a Connected Navigation. Connected Navigation utiliza información conectada al vehículo (como información de conducción y ubicación) compartida a través de FordPass Connect. La posibilidad de compartir datos con Ford se puede administrar a través de los ajustes internos del vehículo, pero esto puede influir en los servicios disponibles.

**A partir de la fecha de inicio de la garantía.


Transit Custom Limited L1 H1 Van. Disponible en Fase 2






CONTROL DE CRUCERO ADAPTATIVO INTELIGENTE⁰¹⁾

Este maravilloso sistema ayuda a eliminar el estrés del tráfico y mediante el uso de información de navegación por satélite junto con el Reconocimiento de señales de tráfico⁰¹⁾ puede identificar el límite de velocidad actual. A continuación, el sistema puede ajustar automáticamente la velocidad del vehículo para que te mantengas dentro del límite de velocidad. (Opción)



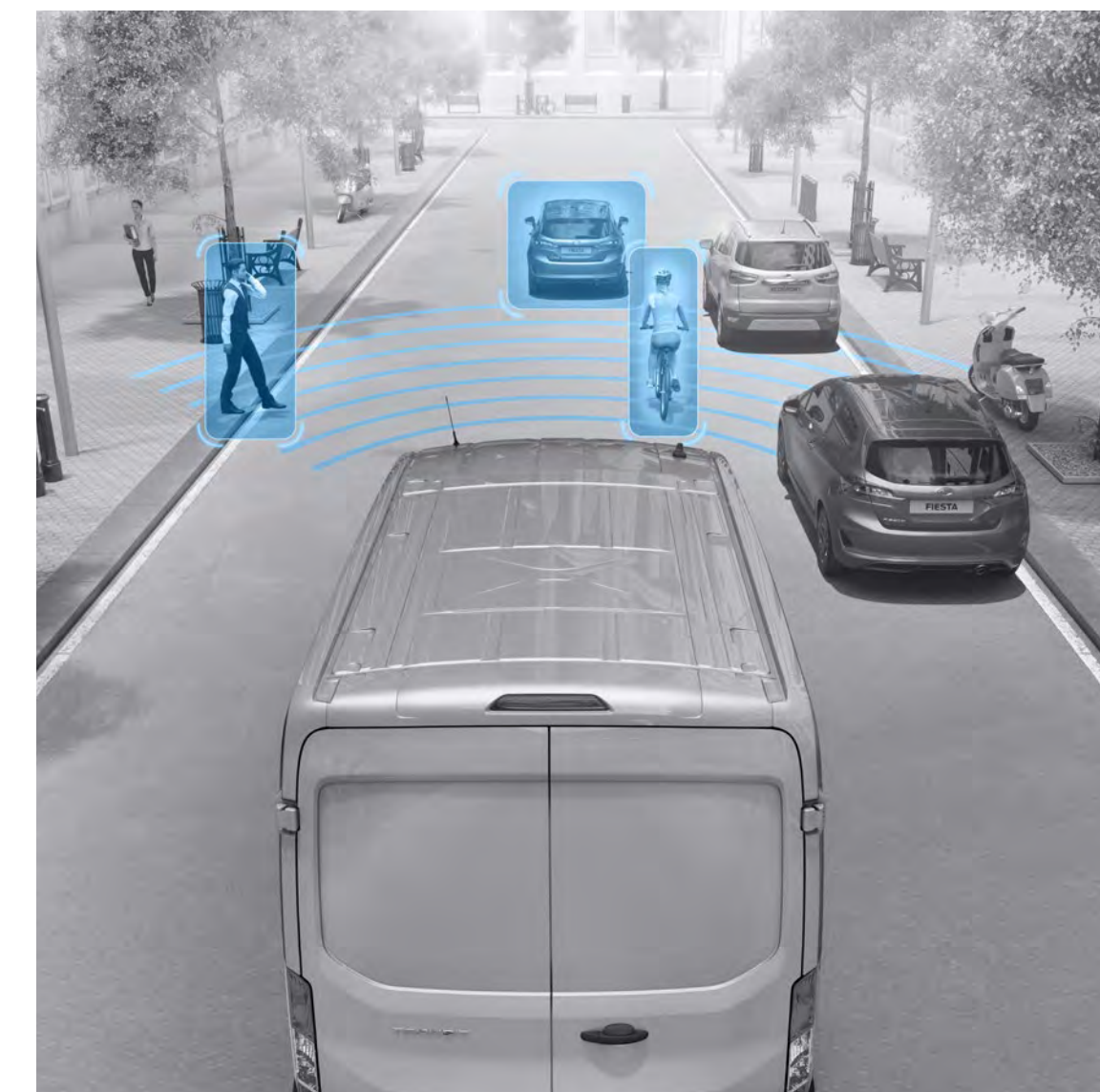
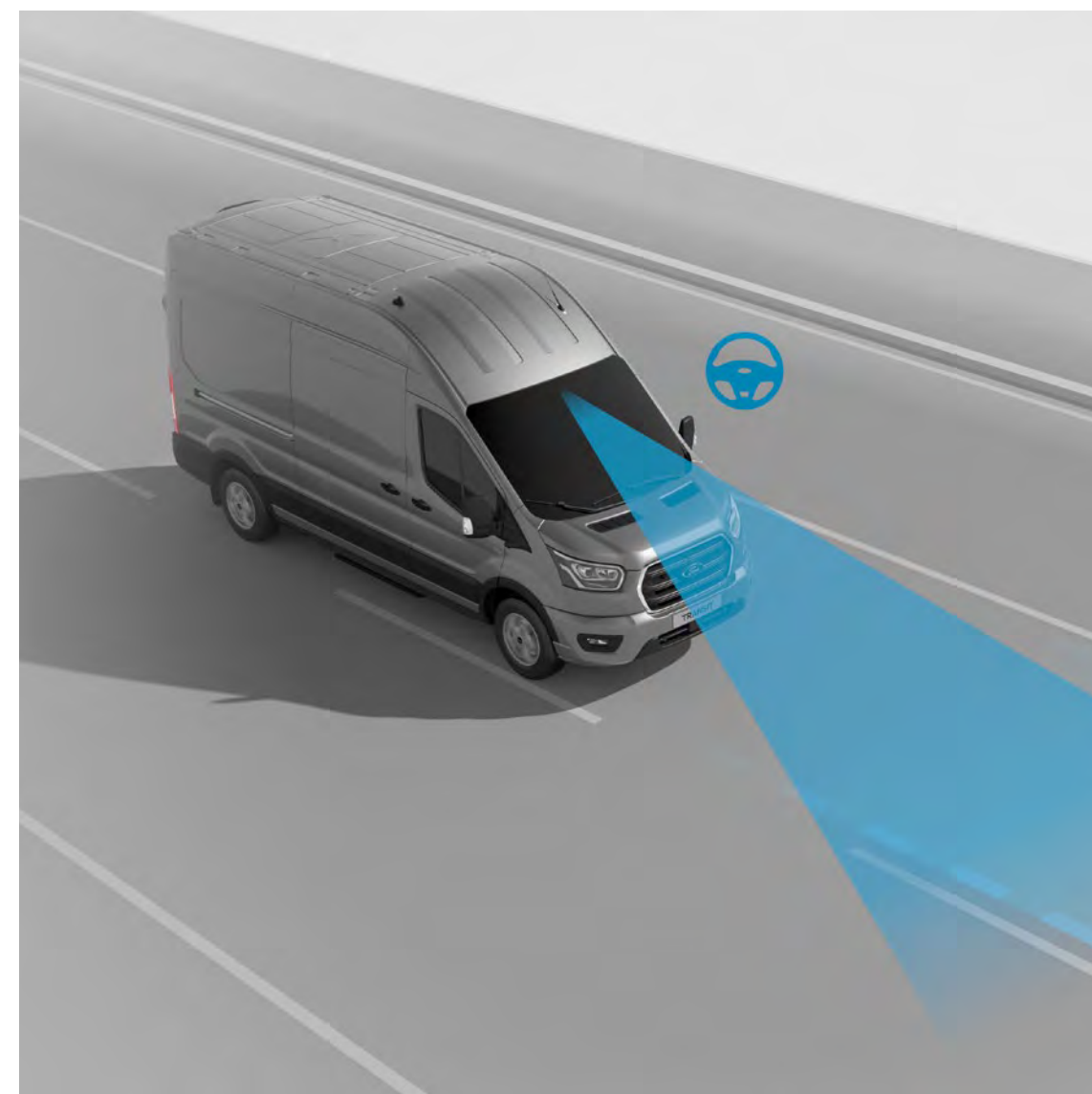

SENSORES DE APARCAMIENTO TRASEROS⁰¹⁾

La Transit Custom es un vehículo con un look espectacular y queremos que siempre esté como el primer día. Los sensores de aparcamiento traseros te ayudan a calcular la distancia entre el vehículo y un obstáculo. Cuando los sensores detectan un objeto, se activa un sonido de advertencia, que se intensifica a medida que te acercas al obstáculo. (Serie)



RECONOCIMIENTO DE SEÑALES DE TRÁFICO⁰¹⁾

El Sistema de reconocimiento de señales de tráfico⁰¹⁾ es capaz de detectar las señales tanto si están en un lateral de la calzada como si se encuentran encima, ya sean permanentes o temporales. Un símbolo de dicha señal de velocidad o de prohibido adelantar se podrá visualizar en el panel de instrumentos y cambiará cada vez que introduzcas un nuevo límite, manteniéndote completamente informado en cada viaje. (Serie)



CONTROL ELÉCTRICO DE ESTABILIDAD (ESC)⁰²⁾

Si te desvías de la trayectoria trazada, el sistema te ayuda a mantenerte en ella regulando automáticamente la fuerza de frenado y la potencia del motor. El Control de tracción⁰²⁾ también ayuda a disipar el deslizamiento excesivo de las ruedas mejorando el agarre. (Serie)

SISTEMA DE INFORMACIÓN DE PUNTOS CIEGOS⁰²⁾

Recibe una advertencia al realizar una maniobra y un vehículo haya entrado o esté entrando en el punto ciego de tu vehículo: el sistema redirigirá al vehículo al carril adecuado. (Opción)

SISTEMA DE MANTENIMIENTO DE CARRIL⁰²⁾

Cuando te acerques a las líneas del carril sin usar el intermitente, el volante emitirá una señal de advertencia y, si no reaccionas, la Ayuda de mantenimiento de carril⁰²⁾ aplicará cierta fuerza en la dirección que te ayudará a mantenerte en tu carril. (Serie)

ASISTENCIA DE CRUCES CON DETECCIÓN DE PEATONES⁰²⁾

Este sistema utiliza la tecnología de sensor de cámara y radar de la Asistencia de precolisión con el Frenado automático de emergencia para detectar el tráfico que se aproxima al girar a la izquierda. Si existe algún riesgo de colisión con un vehículo o peatón que se interpone, el vehículo puede avisar al conductor y aplicar los frenos. (Serie)

1 EXPLORA

FORD TELEMATICS ESSENTIALS

Ford Telematics Essentials[‡] es una herramienta gratuita de gestión de flotas basada en web, la cual utiliza una gran variedad de datos importantes, incluida la condición del vehículo, para ayudarte a optimizar el tiempo de funcionamiento.

Diseñada para flotas de cualquier tamaño, permite un plan de mantenimiento más efectiva. Y con el acceso incluido a FORDLive, también puedes compartir los datos directamente con tu concesionario para reparaciones más inteligentes y rápidas.



Gratuita y conectada

Al ser una herramienta ideal para operadores de flotas de tamaños medianos a grandes, te permite monitorear los aspectos esenciales del día a día sin costes. Disponible para todos los vehículos con un módem FordPass Connect.



Desbloquee los datos sobre la condición del vehículo


Desde los códigos de diagnóstico del fabricante con las acciones sugeridas y la información de llamadas a revisión, hasta los programas de mantenimiento personalizados basados en la vida del aceite, las horas del motor, el tiempo y la distancia recorrida, puedes identificar los problemas antes de que se presenten de modo que tu flota siempre esté activa.



Conéctese a FORDLive

Al otorgarle el permiso, tu Reparador autorizado por Ford puede ver los datos sobre la condición de tu vehículo, tu concesionario podrás pedir piezas de manera proactiva, indicar otro mantenimiento próximo y ponerte de acuerdo con usted en cuanto al mejor calendario para maximizar el tiempo de funcionamiento.

[‡]Ford Data Services y Ford Telematics están disponibles para los vehículos Ford que cuentan con un módem FordPass Connect o un módem enchufable de Ford. Solo clientes de empresa/flota. Sujeto a tarifas de suscripción y a los términos y condiciones del servicio de conexión de Ford.



1 EXPLORA


FORD TELEMATICS

Disponible para flotas de cualquier tamaño, este rango de herramientas de productividad, alertas y perspectivas del vehículo te permite monitorear el rendimiento de tus vehículos, mantener un registro de los lugares que visiten, cómo se utilizan y cómo funcionan.



Mejora el uso de los activos

Realiza un seguimiento de los vehículos en tu flota con las capacidades de rastreo por GPS y las geocercas. Al saber exactamente en dónde están tus vehículos todo el tiempo podrás planear de una manera más efectiva y sacar el máximo provecho de tu equipo.



Maximiza la disponibilidad de tus vehículos

Recibe notificaciones proactivas y alertas de la condición de los vehículos, para que puedas planear con anticipación y llevar la delantera. Las herramientas del flujo de trabajo ayudan a programar los servicios por adelantado, evitar reparaciones costosas e inesperadas y reducir la interrupción de tu operación.



Siempre informado

También presentamos la aplicación Ford Telematics Drive, que permite a los conductores conectarse con un vehículo de tu flota. Los conductores hacen saber al administrador de la flota si el vehículo es apto para su uso, completando listas de verificación del vehículo o informando cualquier problema de mantenimiento, todo ello mediante la aplicación.



Optimiza tus costes de operación

Con la habilidad de monitorear el consumo de combustible/energía en todos sus vehículos, podrá identificar las áreas de desperdicio y sus causas; esto le permitirá mejorar la eficiencia y en consecuencia ahorrar dinero a lo largo de la vida útil de sus vehículos.



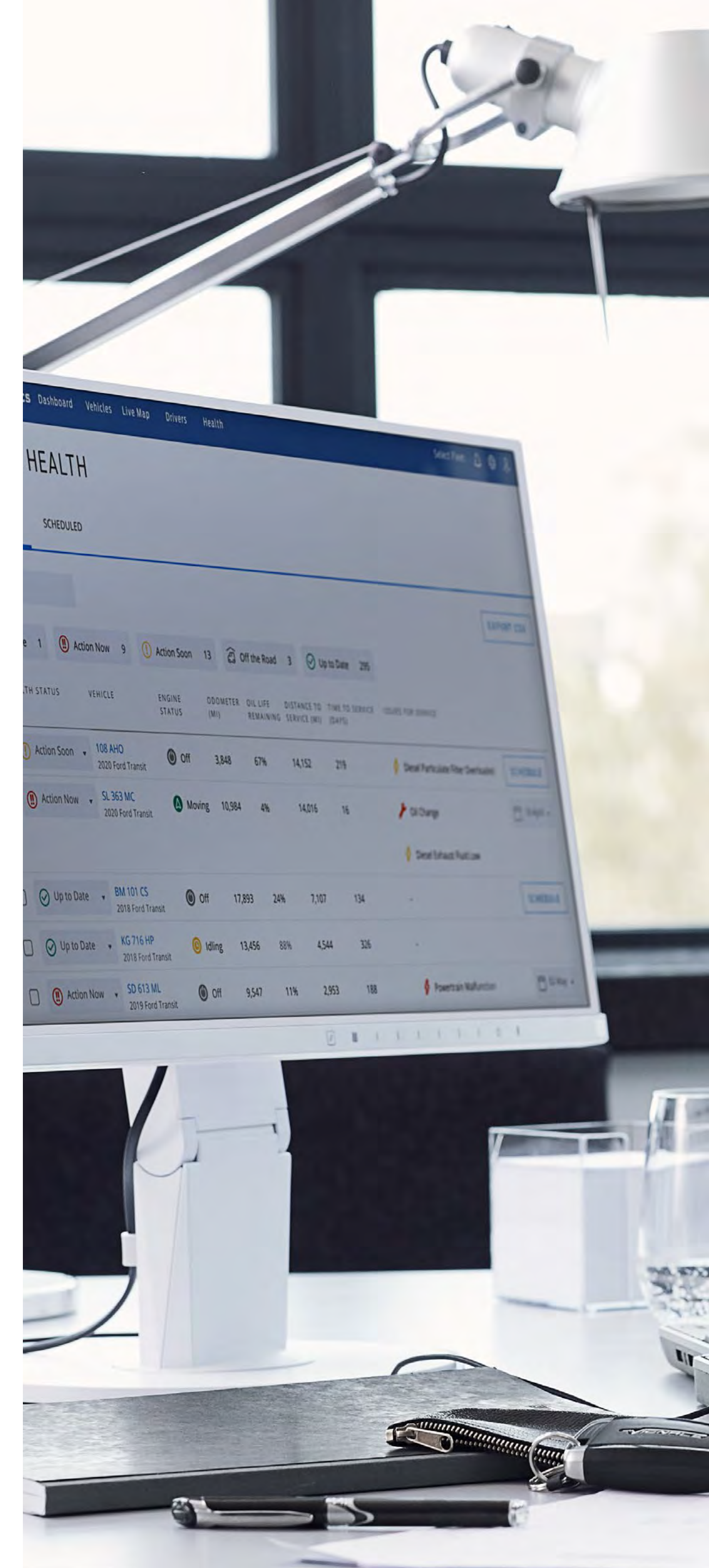
Protege tu flota

Gestiona tu flota y el cumplimiento de los conductores a diario. Puedes recibir una variedad de notificaciones, incluidos los recordatorios de servicio por adelantado o una advertencia en caso de que un conductor no esté utilizando su cinturón de seguridad. Esto te ayuda a actuar con rapidez para proteger tu operación.



Mejora el comportamiento de los conductores

Tus conductores desempeñan un papel clave en tu operación, razón por la cual Ford Telematics incluye ahora la orientación en el vehículo. El sistema también provee valiosas observaciones en cuanto al comportamiento de los conductores y le informa sobre las oportunidades de orientación para mejorar la eficiencia, reducir el desperdicio y mejorar el cumplimiento.



1 EXPLORA

FORDPASS PRO

Tanto si trabajas con un vehículo comercial como si gestionas hasta cinco, FordPass Pro te da las herramientas necesarias para ayudarte a mantenerlos en buen estado, seguros y funcionando sin problemas. Descarga la aplicación FordPass Pro del App Store o consíguela en Google Play.



Alertas de estado

Recibe notificaciones de la información clave del estado del vehículo, como la vida del aceite y las presiones de los neumáticos.



El estado de la flota en el mapa

Comprueba la ubicación y el estado de todos tus vehículos en un solo mapa al inicio y al final del día de trabajo.



Arranque remoto*

El arranque remoto, ideal para esas mañanas frías y congeladas, te permite encender el motor y descongelar el parabrisas antes de comenzar tu día de trabajo.



Bloqueo y desbloqueo a distancia

Comprueba si un vehículo está protegido, además de abrirlo o cerrarlo a distancia; esto incluye la apertura por zonas independientes para las puertas de la cabina y de carga.



SecuriAlert

Ofrece un estado elevado de seguridad más allá del sistema de alarma de tu vehículo. Si se detecta que alguien está entrando a tu vehículo, incluso con una llave robada o duplicada, recibirás una notificación.



Asistencia en carretera

Mantén a tu flota operativa con la Asistencia en carretera cuando y donde la necesites (solo está disponible con un plan activo de Asistencia en carretera).



Citas de asistencia en línea

Consulta la disponibilidad con el concesionario y consiga citas de servicio directamente desde la aplicación.

Nota: FordPass Pro es una aplicación gratuita compatible con las principales plataformas de smartphone y está disponible para su descarga. En el futuro, las nuevas funciones podrían estar sujetas a tarifas por mensajes y datos. FordPass Pro está disponible en mercados seleccionados. Acude a tu concesionario Ford para obtener más información.

*Transmisión automática solamente.



1 EXPLORA

SUSCRIPCIONES DE APOYO

La nueva Ford Transit Custom proporciona maravillosas características de conectividad que te ayudarán a que tu empresa funcione sin problemas, algunas de las cuales son gratuitas durante los primeros 12 meses.

FORDPASS PRO

CONNECTED NAVIGATION*

Mediante la información de tráfico más actualizada, que incluye la información sobre peligros locales, que se transmite desde la nube directamente al vehículo, puedes hacer planes con anticipación y evitar retrasos. Por otro lado, la guía paso a paso está disponible en formato de audio o a través de la pantalla de navegación, que muestra los gastos de repostaje del trayecto. (Gratuito durante 12 meses)

FORD TELEMATICS

FORD TELEMATICS

Si utilizas más de cinco vehículos, puedes administrarlos más eficazmente con Ford Telematics. Sus excelentes funciones te ayudan a controlar el rendimiento de los vehículos, a dónde van, cómo se usan y cómo funcionan.

FORD DATA SERVICES

Disfruta de información sobre el vehículo procedente del fabricante en tu propia aplicación telemática o a través de tu proveedor de servicios telemáticos de preferencia. La información disponible incluye el estado y las alertas del estado del vehículo, la ubicación, el control del combustible y la información sobre la conducción.

CONNECTED NAVIGATION*

Mediante la información de tráfico más actualizada, que incluye la información sobre peligros locales, que se transmite desde la nube directamente al vehículo, puedes hacer planes con anticipación y evitar retrasos. Por otro lado, la guía paso a paso está disponible en formato de audio o a través de la pantalla de navegación, que muestra los gastos de repostaje del trayecto. (Gratuito durante 12 meses)

*Connected Navigation (Navegación conectada) solo está disponible en vehículos con SYNC 4.

2

SELECCIONA

Gracias a una amplia gama de longitudes con diferentes estilos, varias configuraciones de interiores y opciones de personalización, así como opciones de motor, encontrarás el vehículo adecuado para tu empresa con total facilidad.

RESUMEN DE LA SERIE



Trend

Si buscas más comodidades y tecnologías, la versión Trend cuenta de serie con climatizador bizona automático, Asistencia de aparcamiento delantero, cámara de visión trasera y parachoques pintados parcialmente del color de la carrocería.

TREND

Características principales de equipamiento exterior

- Llantas de acero de 16" con tapacubos
- Sensores de aparcamiento por ultrasonido delanteros
- Parachoques delantero y trasero parcialmente del color de la carrocería
- Cámara de visión trasera
- Puerta de carga lateral – Lado pasajero
- Luces diurnas LED
- Retrovisores exteriores – Termoeléctricos
- Faros halógenos con luces LED cortas
- Puerta de carga lateral – Lado pasajero

Características principales de equipamiento interior

- Climatizador
- Guanterera con cerradura
- Freno de mano eléctrico
- Mamparo Metálico sin apertura inferior
- Conductor 2 movimientos (Longitudinal) y Pasajero doble
- Ventanillas delanteras eléctricas (pulsación única conductor)
- Radio Sync 4 con pantalla táctil de 33,0cm (13") y 4 altavoces
- FordPass Pro y/o Ford Telematic Essential (Módem integrado 5G)

Motores

Diésel

- 2.0L Ford EcoBlue 136 CV (100 kW) Manual FWD
- 2.0L Ford EcoBlue 136 CV (100 kW) Manual AWD
- 2.0L Ford EcoBlue 150 CV (110 kW) Manual FWD
- 2.0L Ford EcoBlue 170 CV (125 kW) Automático FWD
- 2.0L Ford EcoBlue 170 CV (125 kW) Automático AWD



Aire acondicionado automático

Asiento del conductor de 2 ajustes

Guantera con cerradura

3 PERSONALIZA

Saca tu lado creativo y refleja tu personalidad comercial con una selección de colore clásicos y atractivos.



Azul Chrome

Color de la carrocería metalizado*

COLORES



Azul Báltico

Color de la carrocería sólido



Rojo Race

Color de la carrocería sólido



Gris Magnetic

Color de la carrocería metalizado*



Blanco

Color de la carrocería sólido



Negro Agate

Color de la carrocería metalizado*



Plata Perla

Color de la carrocería metalizado*


Nota: las imágenes que aparecen en este catálogo son solo ilustrativas de los colores de carrocería y puede que no reflejen el vehículo descrito. Los colores y tapicerías reproducidos en este catálogo podrían variar respecto a la realidad debido a las limitaciones del proceso de impresión.

*Los colores premium y metalizados son opciones con coste adicional.

ROBUSTEZ EN CADA DETALLE

Gracias al proceso de pintura en varias etapas tu Transit Custom tendrá una apariencia impecable con el paso de los años.

Tanto en las áreas de la carrocería de acero inyectado con cera como en la resistente capa superior, se ha incorporado la mayor firmeza en cada capa. Y una garantía contra perforaciones de 12 para disfrutar con total tranquilidad.



*No con color de la carrocería Frozen White.

3 PERSONALIZA

TAPIZADOS



Plus en Black Onyx/City en Black Onyx
De serie en Trend






Diamond Tech en Black Onyx/Luxury en Black Onyx
Opción en Trend



3 PERSONALIZA

OPCIÓN Y ACCESORIO



Para más accesorios visita www.ford-accessories.com

Para más información sobre productos de la marca Ford, desde ropa hasta productos de estilo de vida y útiles de viaje, visita www.fordlifestylecollection.com

- 1 Caja organizadora plegable
- 2 Smart mirror
- 3 Barras de bloqueo**
- 4 Escalera trasera**
- 5 Kit de red de carga (puertas de carga traseras)
- 6 Botiquín**
- 7 Cámara en el salpicadero

- 8 Gancho de remolque desmontable
- 9 Alfombrillas para todo el año
- 10 Suelo de espacio de carga de madera sencillo**
- 11 Baca de techo integrada y plegable**
- 12 Sistema de estanterías plegables*

- 13 Gancho de remolque fijo**

*Opción. **Opción y accesorio.
Los elementos pedidos como opción, serán instalados en la fábrica. Si los elementos se piden como accesorios, serán instalados en la concesionaria. El montaje de accesorios puede influir en el consumo de combustible de tu vehículo.



SUELO DE ESPACIO DE CARGA DE MADERA SENCILLO

Este suelo ligero y resistente tiene un grosor de 12 mm y es antideslizante y resistente a la humedad. (Opción y accesorio)

- Ayuda a proteger el suelo de la zona de carga durante la carga, la descarga o el tránsito



SUELO DE ZONA DE CARGA DE MADERA CON RAILES AÉREOS INTEGRADOS

Además del suelo de espacio de carga de madera sencillo, ofrece la posibilidad de asegurar la carga utilizando varios puntos de fijación en el suelo. Los tres raíles aéreos integrados pueden soportar una capacidad máx. de amarre de 500 daN. (Opción y accesorio)

- Ligero y duradero, 12 mm de espesor, resistente a la humedad y antideslizante
- Incluye ganchos de sujeción de la carga



FURGONETA DE REPARTO EXPRESS

Este resistente suelo de espacio de carga con tres raíles aéreos integrados (capacidad máxima de amarre de 500 daN) proporciona puntos de fijación adicionales (incluye ganchos de sujeción y revestimientos de altura completa) para estanterías habituales y otras piezas. (Opción)

- Protege la carga gracias al suelo, así como los fuertes raíles laterales de aerolínea
- El suelo tiene un grosor de 12 mm, es antideslizante y resistente a la humedad



KIT DE RED DE CARGA

Este sistema de red de carga horizontal y ligero proporciona una solución simple para proteger tu carga. Se puede acoplar fácilmente a los puntos de amarre laterales, por lo que es ideal para los proveedores de servicios de mensajería y entrega de paquetes así como una red para equipaje fijada en la parte trasera puertas de carga para fácil acceso. (Opción)

- Capacidad de carga máxima de 5 kg por red
- Tamaño: 356 x 358 mm
- Máx. carga: 500 daN (sólo red horizontal)



KIT DE RAILES DE ALMACENAMIENTO DE CARGA

Los railes interiores se fijan horizontalmente en una posición media a ambos lados de la zona de carga para poder asegurar los productos. (Opción y accesorio)


- Incluye una caja de retención de carga azul con correas de trinquete y accesorios con gancho en una bolsa pequeña
- Ganchos de sujeción de la carga incluidos



KIT DE RAILES DE CARGA EN EL TECHO ILUMINADO Y NO ILUMINADO

Obtén UNA visión clara de sus herramientas y carga, de día o de noche. (Opción y accesorio)

- Proporciona más opciones y puntos de anclaje para proteger la carga, como barras de bloqueo
- 1 riel de techo iluminado (LED) y 2 no iluminados por espacio de carga



BACA DE TECHO INTEGRADA Y PLEGABLE

Transporta diferentes tipo de carga de forma sencilla. Resistente, ligera, aerodinámica, se pliega cuando no es necesario y es compatible con los accesorios de techo Thule®*. (Opción y accesorio)

- 155 kg de capacidad máx. cuando se pliegan tres estantes de la baca
- 75 kg de capacidad máx. cuando se pliegan dos estantes de la baca

GANCHO DE REMOLQUE FIJO

Concebido especialmente para tu Ford y diseñado para lograr una compatibilidad e integración total con el sistema eléctrico del vehículo, la gama de ganchos de remolque de Ford ofrece numerosas y potentes soluciones para las necesidades de tu empresa. (Opción y/o accesorio)

*Elemento cubierto por la garantía de otro proveedor; consulte la contraportada para más información.

Los elementos pedidos como opción, serán instalados en la fábrica. Si los elementos se piden como accesorios, serán instalados en la concesionaria El montaje de accesorios puede influir en el consumo de combustible de tu vehículo.



SISTEMA DE ESTANTE PLEGABLE

El nuevo sistema de estantes plegables te permite reconfigurar el espacio de carga en segundos, optimizar los requisitos de almacenamiento. Los estantes se pueden plegar cuando no estén en uso. El sistema también incluye un sencillo piso de carga de madera, lo que lo hace ideal para servicios de entrega. (Opción)



REJILLA DE PROTECCIÓN DE LA LUNA TRASERA

Evita posibles daños interiores a la ventana, sin obstruir la vista del conductor a través de la luna trasera. (Opción y accesorio)



ESCALERA TRASERA

Proporciona un acceso rápido y fácil para las mercancías almacenadas en el techo. (Opción y accesorio)

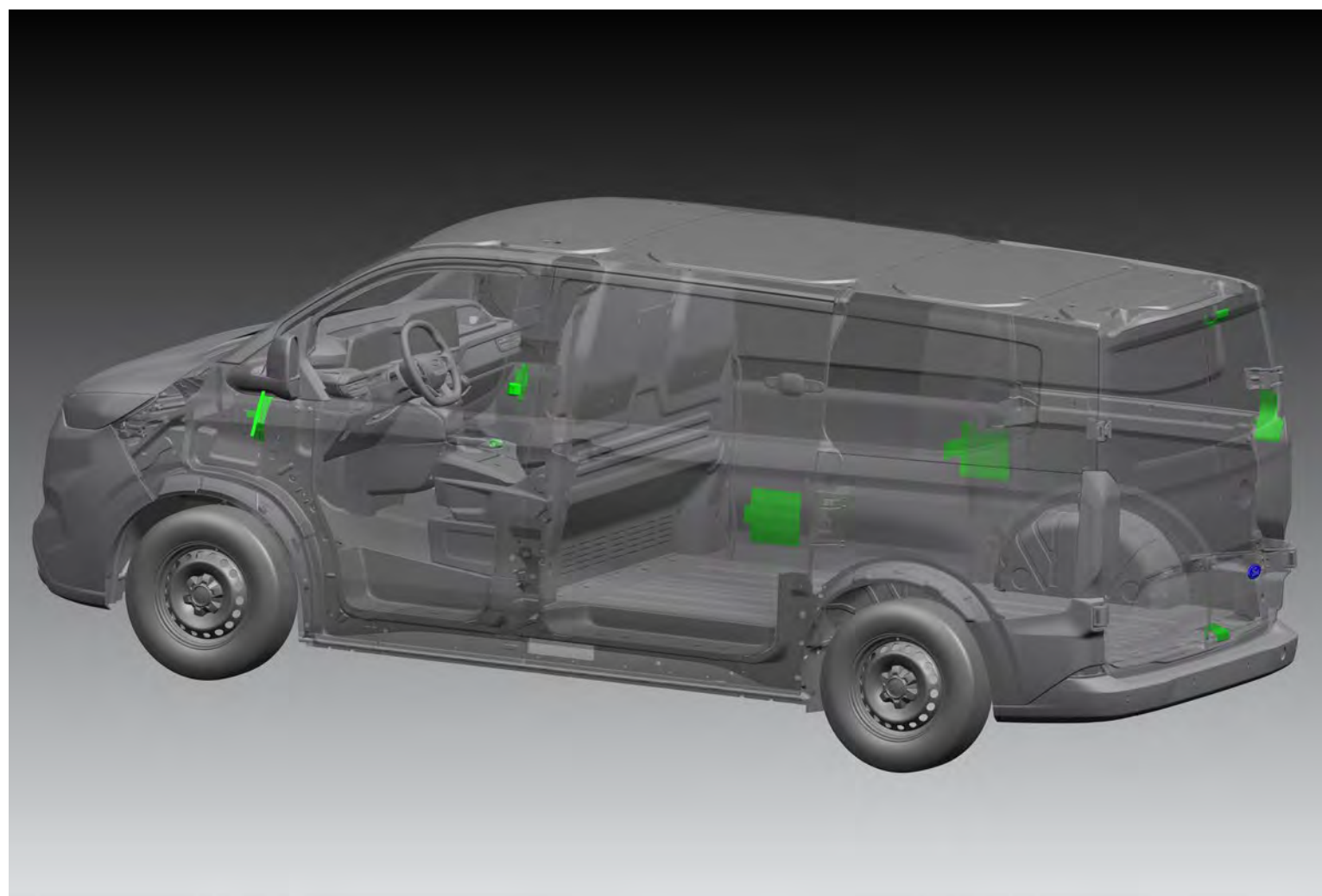
- De gran calidad y resistente a la corrosión
- Capacidad de carga máx. de 125 kg



INTERBLOQUEOS (TVL)

Ideales si necesitas protección adicional solo para el área de la cabina.

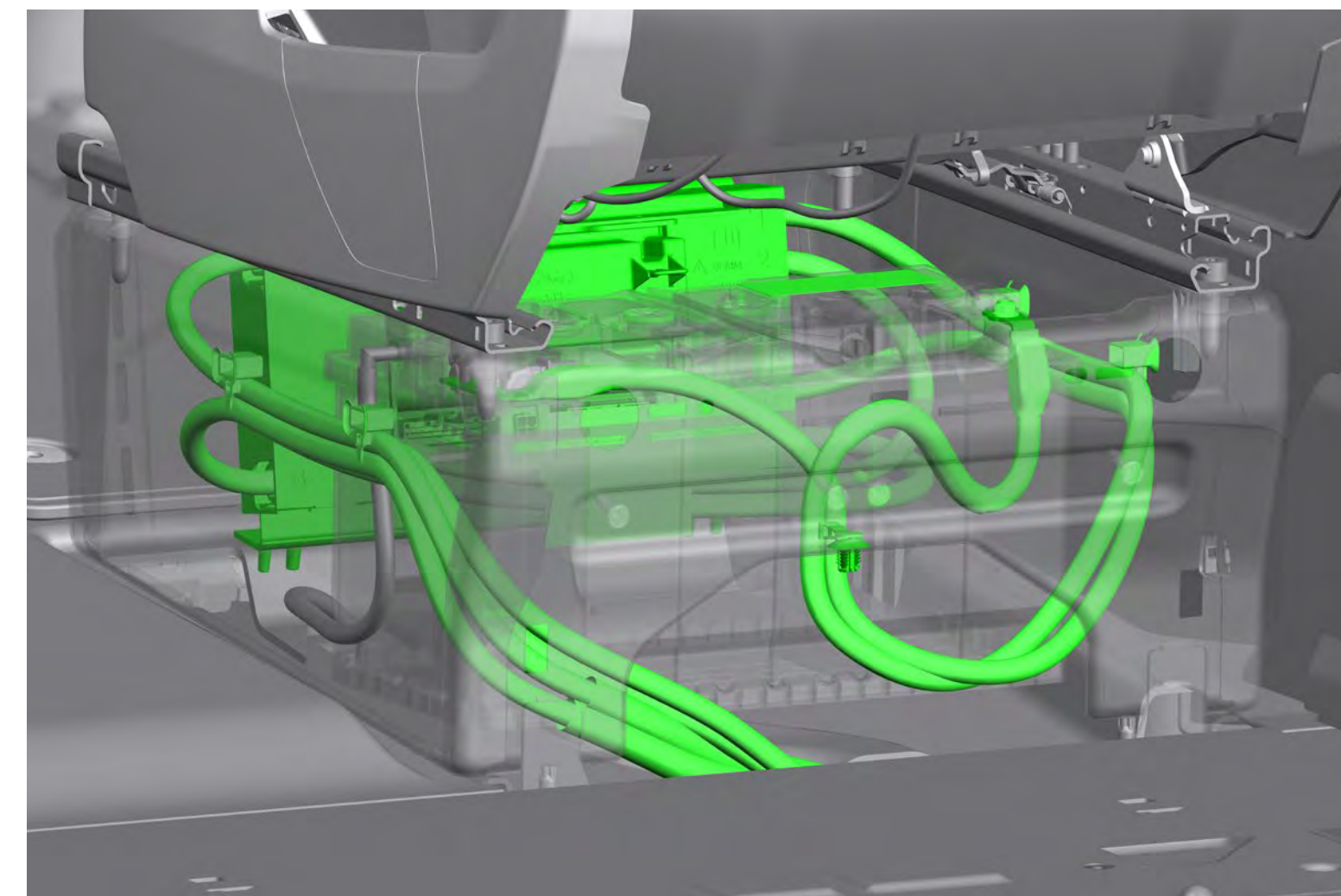
- Las puertas del conductor y del pasajero cuentan con interbloqueos
- La puerta del conductor también cuenta con una cerradura anti-robo y tubos protectores corrugados



PAQUETE DE INTERBLOQUEOS (TVL)

Aporta a la cabina delantera y a la zona de carga un nivel adicional de seguridad con el paquete de interbloqueos.

- Las puertas del conductor y del pasajero cuentan con interbloqueos
- La puerta del conductor también cuenta con una cerradura anti-robo y tubos protectores corrugados. También se incluyen tubos protectores corrugados en la puerta de carga trasera
- Los pestillos también se instalan en la puerta de carga del lado del conductor, la puerta de carga trasera y la puerta corredera de carga lateral



CAJA DE FUSIBLES INTELIGENTE

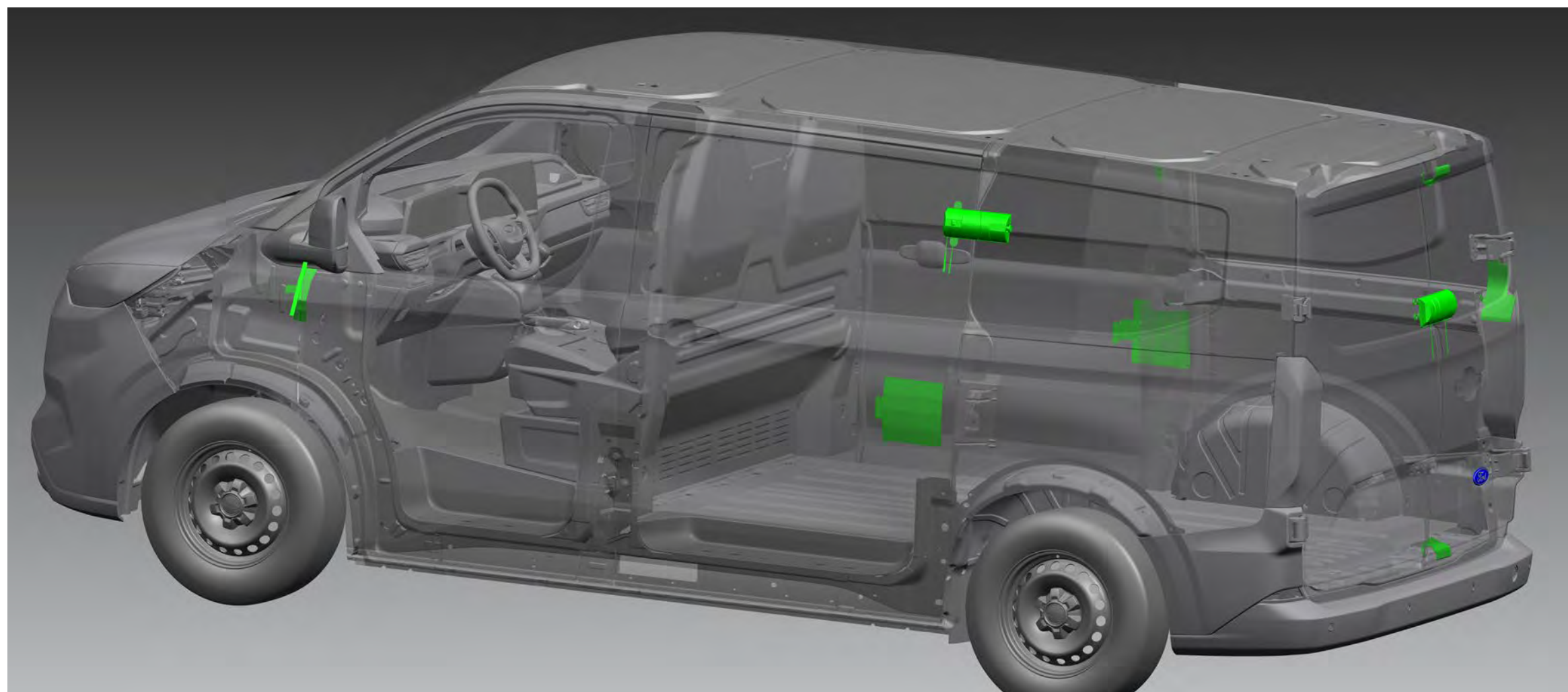
El diseño completamente nuevo combina varias características en una unidad multipropósito. Cuenta con una caja de fusibles de corriente elevada, Protector de carga de batería programable de Ford[†], señales específicas del vehículo y posibilidad de capacidad de carga dividida. La caja de fusibles también se puede configurar con 8 entradas y 8 salidas, y ofrece hasta 250 A de capacidad de administración de potencia.

[†]Se aplican restricciones.

Para obtener más información, ponte en contacto con tu concesionario local de Ford Transit.

3 PERSONALIZA

OPCIONES ESPECIALES PARA VEHÍCULOS



ARMOURSHELL (TVL)

Si no necesitas interbloqueos, los Armourshells proporcionan una disuasión visual además de ser la opción de seguridad más robusta con un diseño de carcasa entrelazada y un mecanismo de soporte audaz.

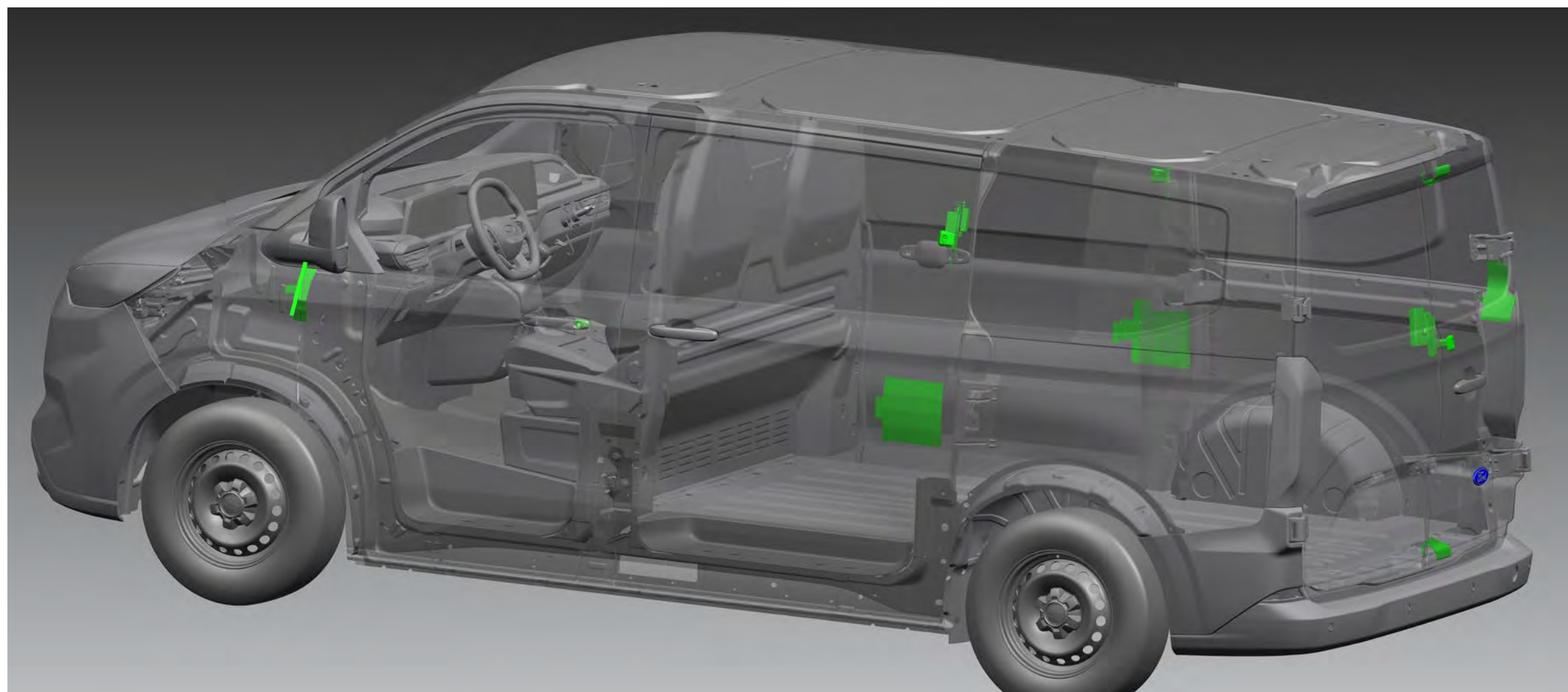
- Puerta del conductor: incluye RepLock instalado de fábrica y tubo protector corrugado
- Puerta del pasajero: incluye tubo protector corrugado
- Puerta de carga trasera, más puertas de carga laterales simples/dobles: incluye cerradura Armourshell

PAQUETE DE SEGURIDAD ARMOURSHELL[†] (TVL)

Además de los Armourshells, el paquete de seguridad Armourshell incluye interbloqueos , lo que añade otra capa más de seguridad para aquellos que lo.

[†]El modelo de la imagen es la Transit Custom.

Para obtener más información, ponte en contacto con tu concesionario local de Ford Transit.



BLOQUEO DE GANCHO (TVL)

Disfruta de una excelente protección de la cabina y el espacio de carga sin interbloqueos. La puerta del conductor cuenta con un RepLock para protegerla, mientras que los tubos protectores corrugados de la puerta delantera evitan que los cables de bloqueo se corten, impidiendo el acceso al vehículo. Las cerraduras de las puertas de la cabina y del área de carga se utilizan de forma independiente. Para vehículos con vidrio en las puertas de carga, las cerraduras se instalan en una posición más baja.

PAQUETE DE SEGURIDAD CON BLOQUEO DE GANCHO*† (TVL)

Un RepLock en la cerradura de la puerta del conductor evita que sea accesible, mientras que los tubos protectores corrugados de las puertas delanteras evitan que los cables de cierre se corten, lo que ayuda a impedir el acceso al vehículo. Además, las cerraduras de las puertas de la cabina y del área de carga se utilizan de forma independiente. Para vehículos con vidrio en las puertas de carga, las cerraduras se instalan en una posición más baja.

- El paquete incluye interbloqueos



PAQUETE DE SEGURIDAD DE CIERRE DE IMPACTO (TVL)

Los cierres de impacto mejoran la productividad al eliminar la necesidad de cerrar el espacio de carga del vehículo cada vez que el conductor sale. Ideal para mensajeros o conductores que realizan entregas en diferentes ubicaciones.

- Puerta del conductor: incluye RepLock de fábrica
- Puertas de carga traseras: incluye pestillo y cierre de impacto
- Puertas de carga laterales simples/dobles: incluye pestillos y cierre de impacto (cierre automático, apertura con llave)



REPLOCK (TVL)

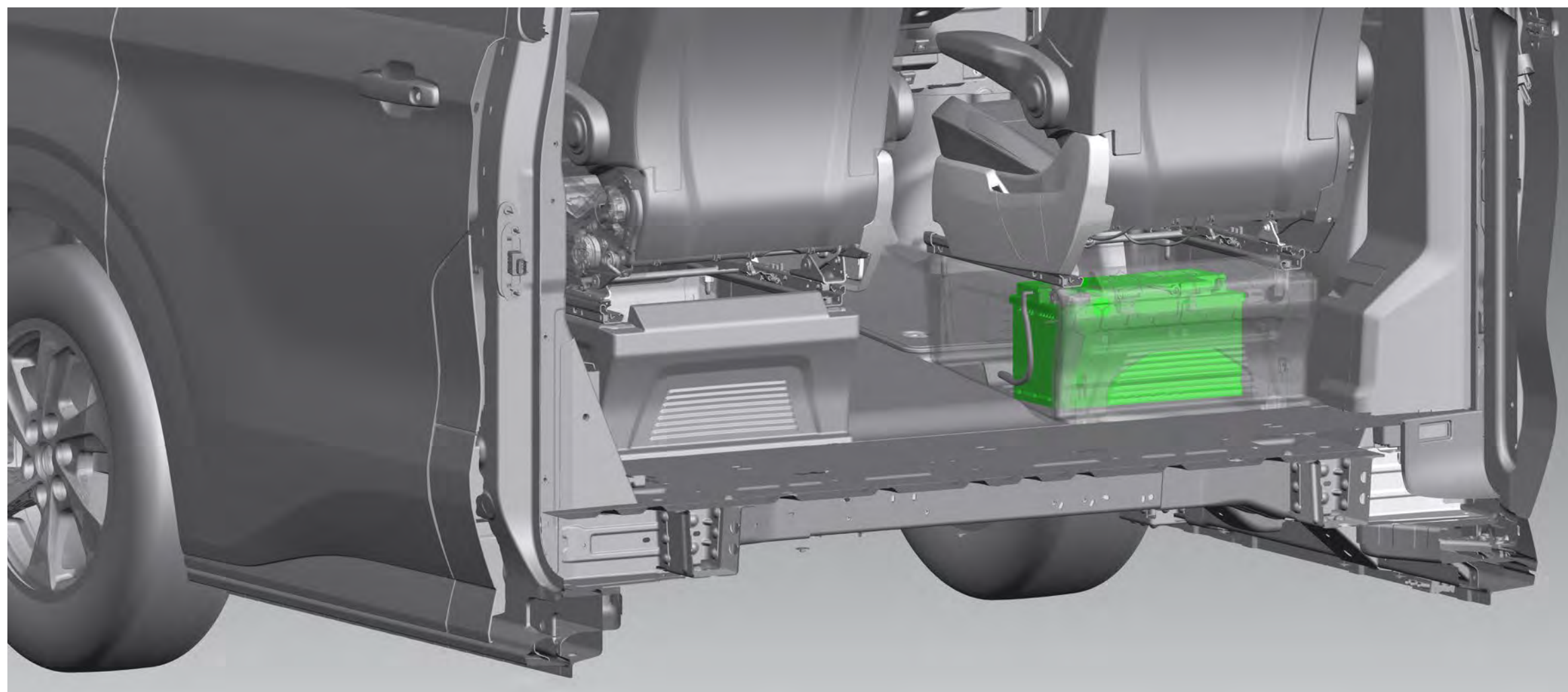
Se trata de una alternativa de seguridad mejorada para la cerradura de la puerta del conductor, que vienen instalado de fábrica y evita que la puerta del conductor se accesible.



SISTEMA ELÉCTRICO DE REMOLQUE

Esta opción incluye el sistema eléctrico para el remolque (conector y cableado) sin el enganche físico del remolque, lo que permite instalar fácilmente el propio enganche de remolque con facilidad.

3 PERSONALIZA



BATERÍA H8 AGM INDIVIDUAL*†

Adecuada para vehículos que con el motor apagado necesitan potencia superior a la de una batería estándar, esta batería de ciclo profundo H8 AGM de 95 Ah es más resistente a un ciclo de carga y descarga intensa y resiste el envejecimiento con el paso del tiempo.

- Ideal para conversiones que requieren telemática o rastreadores

OPCIONES ESPECIALES PARA VEHÍCULOS



CONTROL DE RPM DEL MOTOR*†

Esto permite que el motor esté en funcionamiento a una velocidad de ralentí elevada para la toma de alimentación eléctrica y mecánica para accionar equipos suplementarios; ideal para conversiones de refrigeración y servicios. (Requiere una caja de control de terceros)

*Disponible solo en modelos seleccionados. †Se aplican restricciones.

Para obtener más información, ponte en contacto con tu concesionario local de Ford Transit.

4

ESPECIFICACIONES

Encuentra la solución adecuada para tus necesidades.

DISPONIBILIDAD DE VERSIONES

	300 L1 HI	320 L1 HI	320 L2 HI
VAN			
2.0L EcoBlue 110 CV (80 kW)	■	■	■
2.0L EcoBlue 136 CV (100 kW)	■	■	■
2.0L EcoBlue 136 CV (100 kW) automática 8 vel.	■	■	■
2.0L EcoBlue 136 CV (100 kW) automática AWD 8 vel.	—	■	■
2.0L EcoBlue 150 CV (110 kW)	■	■	■
2.0L EcoBlue 170 CV (125 kW) automática 8 vel.	■	■	■
2.0L EcoBlue 170 CV (125 kW) automática AWD 8 vel.	—	■	■

L1 = Batalla corta, L2 = Batalla larga, HI = Techo bajo Todos los motores son Fase 6.2 con caja de cambios de 6 velocidades salvo cuando se especifique.

ECONOMÍA DE COMBUSTIBLE Y EMISIONES DE CO₂ (FASE 6.2)

	Relación de eje ¹	WLTP Emisiones de CO ₂ [‡] Visión general	Consumo de combustible en l/100 km [‡] Visión general
VAN TRACCIÓN DELANTERA			
2.0L EcoBlue 136 CV (100 kW)	4.93	185-214	7,1-8,2
2.0L EcoBlue 136 CV (100 kW) automática 8 vel.	3.65	198-230	7,6-8,8
2.0L EcoBlue 150 CV (110 kW)	4.93	185-213	7,1-8,1
2.0L EcoBlue 170 CV (125 kW) automática 8 vel.	3.65	200-230	7,6-8,8
AWD			
2.0L EcoBlue 136 CV (100 kW) automática 8 vel.	3.65	218-236	8,3-9,0
2.0L EcoBlue 170 CV (125 kW) automática 8 vel.	3.65	218-234	8,3-8,9

Nota: ¹La relación de eje que se muestra está disponible dependiendo del modelo, carga útil PMA y combinación motor/caja de cambios.

[‡]Los consumos declarados de combustible/energía, las emisiones de CO₂ y la autonomía eléctrica se miden según los requisitos y especificaciones técnicos de los reglamentos europeos (CE) 715/2007 y (UE) 2017/1151 con las últimas modificaciones. Los vehículos ligeros homologados que usan el procedimiento mundialmente armonizado para pruebas de vehículos ligeros (WLTP) dispondrán de información sobre el consumo de combustible/energético y las emisiones de CO₂ para el nuevo ciclo europeo (NEDC) y WLTP. El WLTP sustituirá al último NEDC a finales del año 2020. Los procedimientos de prueba estándar aplicados permiten la comparación entre los diferentes tipos de vehículos y los distintos fabricantes. Además de la eficiencia del combustible de un vehículo, la forma de conducir y otros factores no técnicos intervienen también en el consumo energético y de combustible de un vehículo, en las emisiones de CO₂, y en los rangos eléctricos. CO₂ es el principal gas del efecto invernadero responsable del calentamiento global. Puede obtener de forma gratuita una guía sobre economía de combustible y emisiones de CO₂ con datos de todos los nuevos vehículos de pasajeros en cualquier punto de venta o puede descargarla en la página web de Ford.

4 ESPECIFICACIONES

	L1 H1 Van	L2 H1 Van
Longitud total	5050	5450
Anchura total con retrovisores	2275	2275
Anchura total con retrovisores plegados	2148	2148
Altura toital*	1968-1983	1966-1981
Batalla (Distancia entre ejes)	3100	3500
Extremo delantero del vehículo hasta el centro de las ruedas delanteras	958	958
Extremo trasero del vehículo hasta el centro de las ruedas traseras	992	992
Anchura de la abertura de la puerta lateral	1030	1030
Altura de la abertura de la puerta de carga lateral	1301	1301
Anchura de la abertura de la puerta trasera/el portón trasero	1400	1400
Altura de la abertura de la puerta trasera/el portón trasero	1314	1314
Longitud de carga máxima (hasta mamparo)	2602	3002
Longitud de carga máxima (incluye almacenamiento bajo el asiento)	3050	3450
Anchura máxima del espacio de carga	1777	1777
Espacio de carga entre pasos de rueda	1392	1392
Altura del suelo de carga al techo	1433	1433
Altura de carga en puertas traseras*	sin confirmar	sin confirmar
Máximo espacio de carga (con mamparo) (m³)	5.8	6.8
Espacio de carga (detrás de mamparo) (SAE) (m³)	5.7	6.6
Espacio de carga (con mamparo) (VDA) (m³)	5.2	6.0

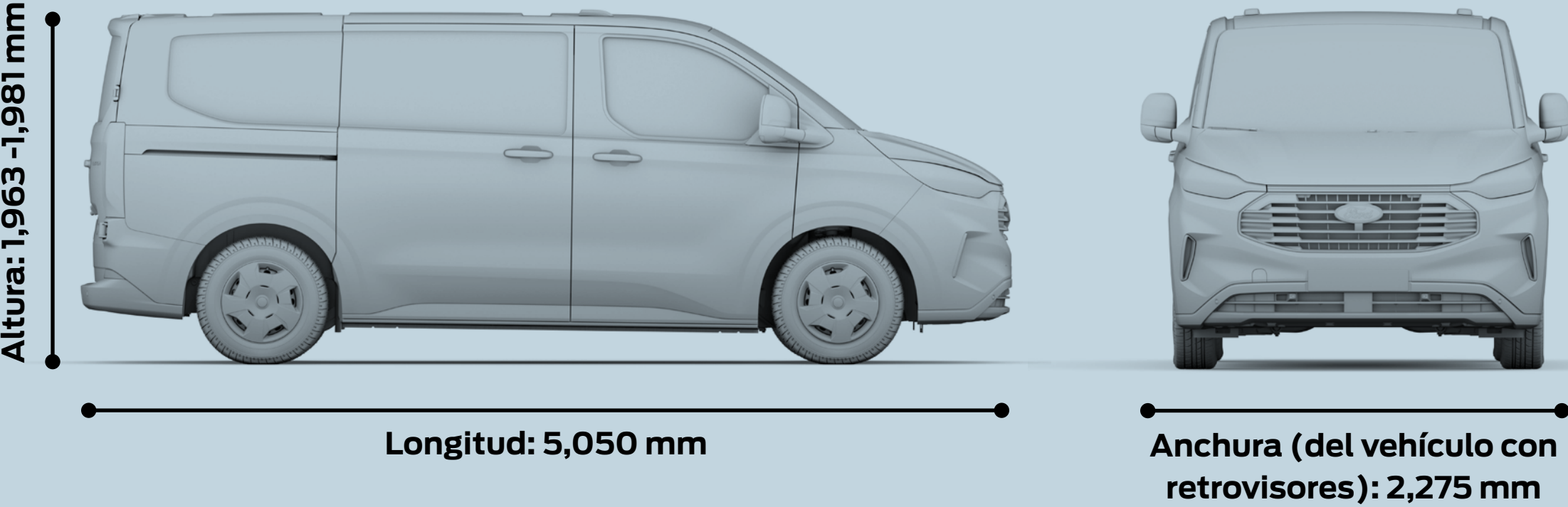
DIMENSIONES (MM)

	L1 H1 Van	L2 H1 Van
RADIO DE GIRO (M)		
Llantas de 16", bordillo a bordillo/pared a pared		12,1 m/ 12,8 m
Llantas de 17", bordillo a bordillo/pared a pared		12,1 m/ 12,8 m

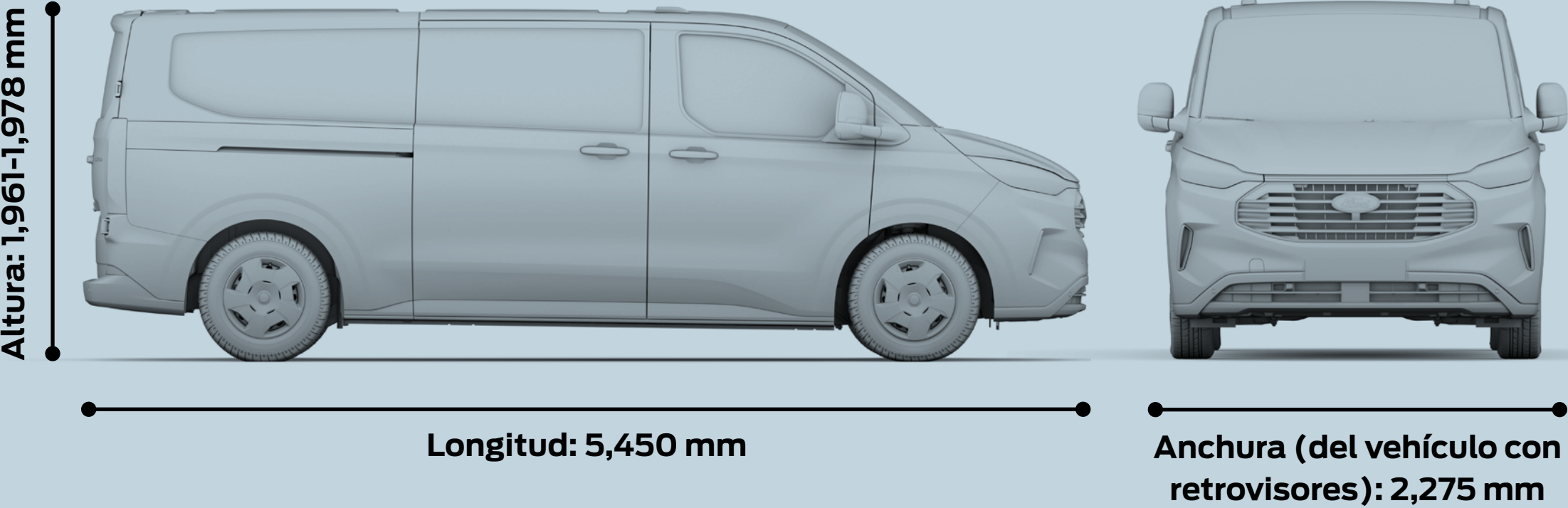
L1 = Batalla corta, L2 = Batalla larga, H1 = Techo bajo Todas las dimensiones (indicadas en mm) están sujetas a las tolerancias de fabricación y hacen referencia a los modelos de especificación mínima, y no incluyen equipamiento adicional. *Las dimensiones de altura muestran el rango del mínimo al máximo de un vehículo completamente cargado, con la carga útil más baja, hasta un vehículo sin carga con la carga útil más alta. Estas imágenes se proporcionan solamente a título orientativo. Método VDA Este método lo utiliza la VDA (Verband der Automobilindustrie) en Alemania. El valor VDA se determina rellenoando el espacio de carga con bloques de "litro", con las dimensiones 200x100x50 mm cada uno. Se cuentan los bloques y el valor numérico resultante se convierte en metros cúbicos. Método SAE Este método lo utiliza la SAE (Society of Automotive Engineers). El valor SAE se determina por la media entre dos dimensiones de altura, longitud y anchura, multiplicado para convertirlo en metros cúbicos. Método de máximo volumen de carga simplemente mide el volumen de un material fino granulado, como arena o arroz, que se deposita en el espacio de carga.

DIMENSIONES

L1 H1



L2 H1



4 ESPECIFICACIONES

SACA EL MAYOR PARTIDO A TU NUEVO FORD

Queremos que aproveches al máximo tu nuevo Ford. Y para esto, necesitas saber qué puede aportar el diseño del vehículo al transporte seguro de tu carga, tanto en términos de carga útil como de volumen de carga. Tu Centro Ford Transit puede asesorarte profesionalmente sobre aspectos importantes de las especificaciones, y ayudarte a encontrar la furgoneta adecuada dentro de tu presupuesto y las necesidades de tu negocio.

La Transit Custom de Ford está diseñada para transportar carga... y en gran cantidad.

La elección de una furgoneta nueva es una decisión importante, y se deben tener en cuenta muchos factores. Mientras que algunos aspectos como seleccionar la versión más adecuada, identificar el uso principal y determinar el tamaño de la zona de carga, son relativamente simples, otros, como calcular la carga útil, son más complejos.

Carga útil

Para calcular la carga útil, debes saber dos cosas: la masa máxima autorizada (MMA) del vehículo y su masa en orden de marcha.

La **MMA** es la masa máxima autorizada del vehículo cuando está cargado y listo para iniciar la marcha, e incluye el peso del propio vehículo, los accesorios, el conductor y los pasajeros (según el peso estándar del sector de 75 kg/persona), los líquidos, el depósito de combustible al 90 % (1 litro de gasóleo = aproximadamente 0,85 kg), el equipamiento de posventa y opcional, y la carga.

Para facilitar las cosas, los modelos Ford Transit se designan según su MMA. Por ejemplo, una 280 tiene una MMA de unos 2800 kg; y una 300 tiene una MMA de unos 3000 kg.

La **masa en orden de marcha** es el peso de un vehículo de la serie Base con especificaciones estándar, e incluye los líquidos y el depósito de combustible al 90 %, pero no incluye el conductor, pasajeros ni carga.

La **carga útil** es la diferencia entre los dos valores.

La **masa máxima autorizada** menos el **peso en orden de marcha** = **carga útil**

Por lo tanto, para ayudarte a elegir el vehículo que más se adecue para tus necesidades, te presentamos a continuación información más detallada sobre los factores que pueden afectar a la masa útil de un vehículo. Entre estos factores se incluyen:

Conductor y pasajeros

Calculamos el peso del conductor y los pasajeros en función del peso estándar en la industria de 75 kg/persona. Recuerda que el conductor y los pasajeros no están incluidos en el peso en orden de marcha, por lo que cuando el conductor o los pasajeros están a bordo, la carga útil se reduce de forma correspondiente.

Opciones montadas en fábrica

La mayor parte de las opciones montadas en fábrica afectarán a la carga útil del vehículo. Por ejemplo, el aire acondicionado puede añadir aproximadamente 18 kg al peso de un vehículo, por lo que la carga útil se verá reducida en consecuencia.

Sin embargo, especificar un asiento del acompañante sencillo en lugar del asiento doble estándar reducirá el peso del vehículo aprox. 12 kg, y aumentará su carga útil en la cantidad correspondiente. Tu Centro Ford Transit podrá informarte de las opciones que pueden añadir o reducir el peso en orden de marcha, y en qué medida.

Series

Todos los pesos en orden de marcha incluidos en este folleto corresponden a modelos de la serie Base con especificaciones de serie a menos que se indique lo contrario. Los modelos de las series Trend, Trail, Limited y Sport pesan por lo general más que los de la serie Base debido al mayor número de funciones y equipamiento.

Tolerancias de fabricación

Las variaciones en los procesos de fabricación y producción implican que es poco probable que dos vehículos pesen exactamente lo mismo.

Accesorios y conversiones en posventa

Es importante que pienses bien qué es lo que vas a hacer con tu vehículo después de que te lo entreguemos. Cualquier accesorio montado en el vehículo o conversión realizada en posventa puede afectar de forma adversa a la carga útil. Consulta con tu Centro Ford Transit para obtener información y asesoramiento.

Si la carga útil es un aspecto clave para tu negocio, o si planeas transportar carga hasta alcanzar la capacidad máxima del vehículo (o casi), tu Centro Ford Transit podrá ayudarte. Gracias a su experiencia y conocimiento, podrán asesorarte sobre la especificación exacta que necesita tu vehículo para satisfacer las necesidades de tu negocio.

Configura tu furgoneta para que se adapte a tu trabajo

Los vehículos comerciales Ford están disponibles con una amplia gama de funciones de serie y opcionales. Tu Centro Ford Transit puede ayudarte a elegir las opciones del vehículo que mejor se adapten a las necesidades de tu negocio, incluyendo los elementos técnicos que te ayudarán en el montaje de posventa de las conversiones o equipos especializados.

Nota: la información técnica relacionada con el carrozado del vehículo puede encontrarse en línea en el Manual de montaje del equipo y de la carrocería @etis.ford.com en >información >>conversiones del vehículo.

4 ESPECIFICACIONES

PESOS Y CARGAS (FASE 6.2)

	Máx. carga útil (excluido conductor y pasajeros) (kg)	Peso máximo autorizado (kg)	Peso mín. en orden de marcha (excluido conductor y pasajeros) (kg)	Carga máxima del eje delantero (kg)	Carga máxima del eje trasero (kg)
VAN (3 ASIENTOS)					
300 L1 HI	1117.3	3025	1916.5	1174.4	667.1
300 L1 HI automática	1079.3	3025	1954.5	1207.4	672.1
320 L1 HI	1317.3	3225	1916.5	1174.4	667.1
320 L1 HI automática	1279.3	3225	1954.5	1207.4	672.1
320 L1 HI automática AWD	1180.3	3225	2053.5	1258.4	720.1
320 L2 HI	1271.3	3225	1962.5	1225.4	662.1
320 L2 HI automática	1233.3	3225	2000.5	1257.4	668.1
320 L2 HI automática AWD	1134.3	3225	2099.5	1296.4	728.1

L1 = Batalla corta, L2 = Batalla larga, HI = Techo bajo Las cifras corresponden a vehículos con techo bajo, salvo que se especifique lo contrario. En el peso en orden de marcha influyen numerosos factores como las carrocerías, los motores y las opciones. Es el peso de un vehículo de la versión básica con especificación de serie (las diferentes versiones tendrán diferentes pesos en orden de marcha), e incluye los líquidos y el depósito de combustible al 90%, pero sin el conductor (75 kg), los pasajeros o la carga. La carga útil indicada en esta guía consiste en la diferencia entre el peso máximo autorizado (PMA) y el peso en orden de marcha con una reducción de 75 kg correspondiente al peso del conductor. Debe tenerse en cuenta que el peso real siempre está sujeto a las tolerancias de fabricación que pueden producir variaciones de carga útil entre lo indicado en esta guía y el peso real. Si está previsto cargar el vehículo casi hasta la carga útil máxima, recomendamos que antes de realizar los cálculos se sume un 5% del peso en orden de marcha a la cifra de dicho peso, como margen de error, para reducir el riesgo de sobrecarga. **Nota:** El usuario del vehículo es el responsable de garantizar que el vehículo cumpla la legislación vigente para poder circular. Para obtener más información, ponte en contacto con el punto de venta de vehículos de Ford.

MASA MÁXIMA DE CONJUNTO (KG)

	Relación de eje [†]	300	320
VAN			
2.0L EcoBlue 136 CV (100 kW)	4.93	5525	5725
2.0L EcoBlue 136 CV (100 kW) automática 8 vel.	3.65	5525	5725
2.0L EcoBlue 136 CV (100 kW) automática 8 vel. AWD	3.65	—	5725
2.0L EcoBlue 150 CV (110 kW)	4.93	5525	5725

MASA MÁXIMA DE CONJUNTO (KG)

	Relación de eje [†]	300	320
VAN			
2.0L EcoBlue 170 CV (125 kW) automática 8 vel.	3.65	—	5725
2.0L EcoBlue 170 CV (125 kW) automática 8 vel. AWD	3.65	—	5725

Nota: Todos los motores son EU6.2 salvo que se especifique y están equipados con filtro de partículas Diesel de recubrimiento metálico (cDPF). [†]La relación de eje indicada es la disponible según la versión del modelo, la carga útil de PMA y el motor seleccionado. El peso máximo para remolque sin frenos es de 750 kg.

PESO MÁX. DE REMOLQUE CON FRENO (KG)

	Relación de eje [†]	300	320
L1 VAN			
2.0L EcoBlue 136 CV (100 kW)	4.93	2800	2800
2.0L EcoBlue 136 CV (100 kW) automática 8 vel.	3.65	2800	2800
2.0L EcoBlue 136 CV (100 kW) automática 8 vel. AWD	3.65	—	2800
2.0L EcoBlue 150 CV (110 kW)	4.93	2800	2800
2.0L EcoBlue 170 CV (125 kW) automática 8 vel.	3.65	—	2800
2.0L EcoBlue 170 CV (125 kW) automática 8 vel. AWD	3.65	—	2800
L2 VAN			
2.0L EcoBlue 136 CV (100 kW)	4.93	—	2800
2.0L EcoBlue 136 CV (100 kW) automática 8 vel.	3.65	—	2800
2.0L EcoBlue 136 CV (100 kW) automática 8 vel. AWD	3.65	—	2800
2.0L EcoBlue 150 CV (110 kW)	4.93	—	2800
2.0L EcoBlue 170 CV (125 kW) automática 8 vel.	3.65	—	2800
2.0L EcoBlue 170 CV (125 kW) automática 8 vel. AWD	3.65	—	2800

Nota: Todos los motores son EU6.2 salvo que se especifique y están equipados con filtro de partículas Diesel de recubrimiento metálico (cDPF). [†]La relación de eje indicada es la disponible según la versión del modelo, la carga útil de PMA y el motor seleccionado. El peso máximo para remolque sin frenos es de 750 kg.

4 ESPECIFICACIONES

DISEÑO Y ASPECTO

	Trend
LLANTAS	
Llanta de acero de 16" con cubierta de llanta en Sparkle Silver (equipada con neumáticos 215/65 R16 BSW)*	<input checked="" type="checkbox"/>
Llanta de aleación en Sparkle Silver (equipada con neumáticos 215/65 R16 BSW)*	<input type="checkbox"/>
Rueda de repuesto Mini (Para tracciones AWD)	<input type="checkbox"/>
Rueda de repuesto de 40,6 cm (16") (Para tracciones delanteras)	<input type="checkbox"/>
Kit de reparación de pinchazos	<input checked="" type="checkbox"/>
CARACTERÍSTICAS DE DISEÑO	
Parachoques delantero – Color de carrocería parcial (tapas de los extremos del parachoques)	<input checked="" type="checkbox"/>
Parachoques trasero – Color de carrocería parcial (tapas de los extremos del parachoques)	<input checked="" type="checkbox"/>
Manecillas de las puertas – Color propio	<input checked="" type="checkbox"/>
Manecilla de portón trasero/puerta zona de carga – Color propio	<input checked="" type="checkbox"/>
Cristales traseros tintados tipo privacidad	<input type="checkbox"/>
Cristales tintados	<input checked="" type="checkbox"/>
Faldillas guardabarros – Delanteras	<input type="checkbox"/>
Faldillas guardabarros – Traseras	<input type="checkbox"/>
Puertas zona de carga – Con ventanas y ventana fija posterior con calefacción	<input type="checkbox"/>
Mamparo – Metal de anchura completa, sin ventana y sin apertura inferior	<input checked="" type="checkbox"/>
Mamparo – Metal de anchura completa con ventana	<input type="checkbox"/>
Rejilla frontal – Carbon Black	<input checked="" type="checkbox"/>
PINTURA	
Pintura – Color sólido	<input checked="" type="checkbox"/>
Pintura – Metalizada	<input type="checkbox"/>

*La llanta seleccionada se montará con el tamaño de neumático indicado, pero no es posible seleccionar la marca de neumático.

EXPERIENCIA DE CONDUCCIÓN

	Trend
ASISTENCIA AL CONDUCTOR	
Sistema de información de ángulos muertos con alerta de tráfico cruzado ²⁾	<input checked="" type="checkbox"/>
Asistente de mantenimiento de carril	<input checked="" type="checkbox"/>
Advertencia y ayuda de cambio de carril ²⁾	<input checked="" type="checkbox"/>
Advertencia y ayuda de cambio de carril con asistencia de centrado en el carril ²⁾	<input checked="" type="checkbox"/>
Control de velocidad crucero ²⁾	<input checked="" type="checkbox"/>
Control de velocidad adaptativo (ACC) ²⁾	<input checked="" type="checkbox"/>
Control de crucero adaptativo con Stop & Go y asistente de centrado en el carril ²⁾	<input checked="" type="checkbox"/>
Asistencia inteligente de velocidad	<input checked="" type="checkbox"/>
Sensores de distancia de aparcamiento – Delanteros	<input checked="" type="checkbox"/>
Sensores de distancia de aparcamiento – Traseros	<input checked="" type="checkbox"/>
Reconocimiento de señales de velocidad	<input checked="" type="checkbox"/>
Reconocimiento de señales de velocidad 3	<input checked="" type="checkbox"/>
Alerta de sentido contrario	<input checked="" type="checkbox"/>
Cámara fija de visión trasera	<input checked="" type="checkbox"/>
Cámara digital de visión trasera	<input checked="" type="checkbox"/>
Asistente de arranque en pendiente (HSA) ²⁾	<input checked="" type="checkbox"/>
ILUMINACIÓN EXTERIOR	
Luces diurnas LED	<input checked="" type="checkbox"/>
Sensor de luces con control de luces largas y cortas	<input checked="" type="checkbox"/>
Faros LED Completos – Faros fijos de serie mediana LED DSS con encendido/apagado automático	<input checked="" type="checkbox"/>

EXPERIENCIA DE CONDUCCIÓN

	Trend
INSTRUMENTOS Y MANDOS	
Sistema de control de presión de los neumáticos (TPMS) ¹⁾	<input checked="" type="checkbox"/>
Tecnología	
Modos de conducción seleccionables	<input checked="" type="checkbox"/>
Paquetes opcionales	
DAT PACK 2 – Paquete parking con cámara de visión trasera – contiene Asistente de precolisión delantero con detector de peatones, Control de crucero inteligente con reconocimiento de señales de tráfico, Asistente de mantenimiento de carril, Alerta de sentido contrario, Sensores de parking delanteros y traseros, Cámara de visión trasera y Detector de fatiga del conductor	<input checked="" type="checkbox"/>
DAT PACK 5 – Paquete de asistencia al conductor con navegador – contiene Navegador conectable, Detector de ángulos muertos con alerta de tráfico cruzado, Espejos retrovisores plegables, Alerta y asistente de mantenimiento de carril, Asistente de precolisión trasero, Asistente precolisión en intersecciones, Alerta salida del vehículo, Control de cucero adaptativo inteligente (Transmisión Manual) y con Stop & Go (Transmision Automática), y con Stop & Go (Transmision Automática) y Volante de cuero sintético	<input type="checkbox"/>

¹⁾Función de seguridad, ²⁾Función de asistencia al conductor.

4

ESPECIFICACIONES

RENDIMIENTO Y EFICIENCIA

	Trend
MOTOR	
2.0L EcoBlue 136 CV (100 kW)	<input type="checkbox"/>
2.0L EcoBlue 136 CV (100 kW) automático 8 vel.	<input type="checkbox"/>
2.0L EcoBlue 150 CV (110 kW)	<input type="checkbox"/>
2.0L EcoBlue 170 CV (125 kW) automático 8 vel.	<input type="checkbox"/>
Depósito de combustible único – 55 litros	<input checked="" type="checkbox"/>
Depósito de combustible de alcance ampliado – 70 litros	<input type="checkbox"/>
INSTRUMENTOS Y MANDOS	
Sistema de información del conductor para la supervisión de mantenimiento del vehículo	<input checked="" type="checkbox"/>
Ordenador de a bordo (con información sobre autonomía, consumo de combustible en tiempo real y medio, velocidad media, temperatura exterior)	<input checked="" type="checkbox"/>
Alternador – Innovación ecológica (TBC Amp)	<input checked="" type="checkbox"/>
Batería – única H7 AGM	<input checked="" type="checkbox"/>
Batería – doble H7 AGM tareas pesadas	<input type="checkbox"/>
Batería – doble H8 AGM tareas extra pesadas	<input type="checkbox"/>
Batería – única H8 AGM	<input type="checkbox"/>
TECNOLOGÍA	
Control inteligente de la aceleración	<input type="checkbox"/>
Sistema de postratamiento de urea – 21 litros	<input checked="" type="checkbox"/>

Todos los motores son Fase 6.2 con caja de cambios manual de 6 velocidades salvo cuando se especifique.

CONFORT Y HABITABILIDAD

	Trend
EQUIPAMIENTO INTERIOR	
Bandeja de techo pequeña	<input checked="" type="checkbox"/>
Guantera – Con cerradura	<input checked="" type="checkbox"/>
Consola central grande (incompatible asiento del pasajero doble)	<input type="checkbox"/>
Consola central pequeña	<input checked="" type="checkbox"/>
Red de sujeción al suelo	<input type="checkbox"/>
Redes de sujeción de carga en puertas traseras	<input type="checkbox"/>
Kit de red de carga completo (contiene red de carga, horizontal y red de carga para puertas traseras	<input type="checkbox"/>
Red de sujeción al suelo + Redes de sujeción de carga en puertas traseras	<input checked="" type="checkbox"/>
Railes interiores laterales a media altura. (Incluye ganchos de carga) (Railes montados en posición media en ambos lados, excepto cuando se hayan equipado puertas corredizas de carga, y contiene caja de retención de carga con tiras ajustables y ganchos dentro de una pequeña bolsa	<input type="checkbox"/>
Portabotellas – Doble, con capacidad para botellas de 2 litros, montaje en salpicadero	<input checked="" type="checkbox"/>
Compartimentos portaobjetos – Bolsillos para mapas de puerta delantera	<input checked="" type="checkbox"/>
Compartimentos portaobjetos – Lado del conductor, compartimento portaobjetos en la parte superior del salpicadero	<input checked="" type="checkbox"/>
SISTEMAS DE AUDIO Y COMUNICACIÓN	
ICE Pack 2 – Ford SYNC 4 con pantalla táctil de 13", módem 5G integrado y 4 altavoces de radio (2 de graves y 2 de agudos)	<input checked="" type="checkbox"/>
ICE Pack 3 – Ford SYNC 4 con pantalla táctil de 13", módem 5G integrado, Navegador Connectable y 4 altavoces de radio (2 de graves y 2 de agudos)	<input checked="" type="checkbox"/>
CLIMATIZACIÓN	
Aire acondicionado – Frontal, con control automático de la temperatura	<input checked="" type="checkbox"/>
Aire acondicionado – Frontal, con control automático de la temperatura bizona	<input type="checkbox"/>
Calefacción – Recirculación	<input checked="" type="checkbox"/>
Calefactor – Coeficiente positivo de temperatura (PTC)	<input checked="" type="checkbox"/>
Calefactor – Calefactor adicional de combustible programable con interruptor eléctrico y mando a distancia	<input type="checkbox"/> /–

CONFORT Y HABITABILIDAD

	Trend
ILUMINACIÓN INTERIOR	
Luces de cortesía – Montadas en el forro del techo	<input checked="" type="checkbox"/>
Iluminación del compartimento de carga – LED	<input checked="" type="checkbox"/>
Iluminación del compartimento de carga – LED súper brillantes	<input type="checkbox"/>
Railes de carga en el techo. (1 Iluminado)	<input type="checkbox"/>
ASIENTOS	
Paquete Asientos Trend (Pasajero Doble) – Ajuste manual del asiento individual del conductor en dos sentidos (adelante/atrás) con asiento doble de pasajero	<input checked="" type="checkbox"/>
Paquete Asientos Trend (Pasajero sencillo) – Ajuste manual del asiento individual del conductor en dos sentidos (adelante/atrás) con asiento sencillo de pasajero	<input type="checkbox"/>
Paquete Asientos Trend+ (Pasajero sencillo) – Ajuste manual del asiento individual del conductor en 4 sentidos (adelante/atrás y reclinar) con soporte lumbar y ajuste del asiento individual del pasajero en 2 sentidos (adelante/atrás) y airbag de pasajero	<input type="checkbox"/>
Paquete Asientos Trend+ (Pasajero doble) – Ajuste manual del asiento individual del conductor en 4 sentidos (adelante/atrás y reclinar) con soporte lumbar y asiento doble de pasajero con acceso a la carga	<input type="checkbox"/>
Paquete Asientos Trend Confort (Pasajero sencillo) – Ajuste manual del asiento individual del conductor calefactado en 4 sentidos (adelante/atrás y reclinar) con soporte lumbar y apoyabrazos ajustables, ajuste manual del asiento individual del pasajero en 2 sentidos (adelante/atrás) con apoyabrazos rebatibles y airbag de pasajero	<input type="checkbox"/>
Paquete Asientos Trend Confort (Pasajero doble) – Ajuste manual del asiento individual del conductor en 4 sentidos (adelante/atrás y reclinar) con soporte lumbar y apoyabrazos ajustables, y asiento doble de pasajeros con mesa-bandeja	<input type="checkbox"/>
Paquete Asientos Trend Completo (Pasajero doble) – Ajuste manual del asiento individual del conductor calefactado en 4 sentidos (adelante/atrás y reclinar) con soporte lumbar y apoyabrazos ajustables, y asiento doble de pasajero calefactado con acceso a la carga, mesa-bandeja, airbag de pasajero y airbags laterales/de cortina	<input type="checkbox"/>
Paquete Asientos Trend Completo (Pasajero sencillo) – Ajuste manual de asiento individual de conductor calefactado en 4 sentidos (adelante/atrás y reclinar) con soporte lumbar y apoyabrazos ajustables, ajuste manual del asiento individual del pasajero calefactado en 2 sentidos (adelante/atrás) con apoyabrazos rebatibles, airbag de pasajero y airbags laterales/de cortina	<input type="checkbox"/>
Paquete Asientos Trend AGR (Pasajero doble) – Ajuste manual del asiento individual del conductor calefactado en 6 sentidos (adelante/atrás, reclinar y altura) con soporte lumbar de 4 sentidos y apoyabrazos ajustables, y asiento doble del pasajero calefactado con acceso a la carga, mesa-bandeja, airbag para pasajeros y airbags laterales/de cortina	<input type="checkbox"/>

☒ de serie

☐ opcional, con coste adiciona

☒ parte de un paquete opcional con coste añadido

4

ESPECIFICACIONES

CONFORT Y HABITABILIDAD

	Trend
INSTRUMENTOS Y MANDOS	
Columna de la dirección – Fija	<input checked="" type="checkbox"/>
Retrovisores exteriores – Eléctricos y térmicos	<input checked="" type="checkbox"/>
Retrovisores exteriores – Plegables y accionables eléctricamente	<input type="checkbox"/>
Retrovisores exteriores – Black	<input checked="" type="checkbox"/>
Limpiacristales – automático con sensor de lluvia	<input checked="" type="checkbox"/>
Limpiacristales – posterior con barrido automático y lavado eléctrico en marcha atrás (solamente disponible con puertas o portón trasero con ventanas)	<input type="checkbox"/>
Asideros 2 – Incluye asideros dobles	<input checked="" type="checkbox"/>
Volante – Poliuretano	<input checked="" type="checkbox"/>
Volante – Forrado en cuero	<input type="checkbox"/>
Volante – Calefaccionado	<input type="checkbox"/>
Pomo de la palanca selectora – Moldeado (caja de cambios manual únicamente)	<input checked="" type="checkbox"/>
Ventanillas – Delanteras eléctricas con función de un solo toque para la bajada en el lado del conductor	<input checked="" type="checkbox"/>
Ventanillas – Delanteras eléctricas con función de un solo toque para la bajada en el lado del conductor y del pasajero	<input checked="" type="checkbox"/>
Botón de arranque Ford Power	<input checked="" type="checkbox"/>
Sistema de apertura y arranque sin llave de Ford con botón de arranque Ford Power (vehículo sin llave)	<input type="checkbox"/>
TECNOLOGÍA	
Sistema de repostaje sin tapón Ford Easy-Fuel con sistema anti errores de repostaje	<input checked="" type="checkbox"/>
Parabrisas térmico Quickclear	<input checked="" type="checkbox"/>
Desempañador de luneta eléctrico	<input checked="" type="checkbox"/>
Cargador inalámbrico	<input type="checkbox"/>
Servodirección eléctrica (EPAS)	<input checked="" type="checkbox"/>

SEGURIDAD Y PROTECCIÓN

	Trend
SEGURIDAD	
Airbag – Conductor ¹⁾	<input checked="" type="checkbox"/>
Airbag – De pasajero delantero ^{*1)} (incluye desactivación del airbag del pasajero). (Incluido en paquetes de asientos con pasajero individual)	<input type="checkbox"/>
Interfaz de Interbloqueo de Alcohol (Paquete Prep)	<input checked="" type="checkbox"/>
SEGURIDAD	
Alarma – Perimétrica	<input type="checkbox"/>
Alarma – Thatcham Categoría 1	<input type="checkbox"/>
Cerraduras – Cierre eléctrico centralizado	<input checked="" type="checkbox"/>
Cerraduras – Cierre doble eléctrico, de alta seguridad con monturas reforzadas	<input type="checkbox"/>
Cerraduras – Cierre centralizado con 2 mandos a distancia	<input checked="" type="checkbox"/>
Cerraduras – Desbloqueo configurable, pulsar 1 vez para las puertas de la primera fila, pulsar 2 veces para todas las puertas*	<input checked="" type="checkbox"/>
Cerraduras – Desbloqueo configurable, pulsar 1 vez para las puertas de la primera fila, pulsar 2 veces para todas las puertas*	<input type="checkbox"/>
Cerraduras – Desbloqueo configurable de alta seguridad: pulsar 1 vez para la puerta del conductor, pulsar 2 veces para las puertas de la primera fila, pulsar 1 vez el botón de carga: puertas traseras, pulsar 2 veces el botón de carga: puertas de segunda fila y traseras.*	<input type="checkbox"/>
Cerraduras – Protección de bloqueo por cierre violento	<input checked="" type="checkbox"/>
Cerraduras – Autobloqueo cuando las puertas son cerradas violentamente	<input type="checkbox"/>
Cerraduras – Bloqueo automático, las puertas se vuelven a bloquear a los 30 segundos si no se abre ninguna de ellas	<input type="checkbox"/>
Bloqueo predeterminado al avanzar – bloqueo automático cuando se avanza luego de desbloqueo rápido	<input checked="" type="checkbox"/>
Rejilla de protección de la ventana trasera	<input type="checkbox"/>
Inmovilizador – Sistema antirrobo pasivo (PATS) (inmovilizador categoría 2 aprobado por las aseguradoras)	<input checked="" type="checkbox"/>
Cerraduras – Apertura del capó con llave	<input checked="" type="checkbox"/>
Protección contra la corrosión de los bajos del vehículo completa	<input type="checkbox"/>
Cerraduras – Antirrobo	<input type="checkbox"/>

SEGURIDAD Y PROTECCIÓN

	Trend
FRENOS	
Frenos – Control de estabilidad del remolque, Asistencia de arranque en pendiente, Control electrónico de estabilidad (ESC), Control de tracción y Sistema de frenos anti-bloqueo (ABS)	<input checked="" type="checkbox"/>
Asistente de frenado marcha atrás	<input checked="" type="checkbox"/>
Asistente de intersección	<input checked="" type="checkbox"/>
Asistente de intersección Nivel 2	<input checked="" type="checkbox"/>

¹⁾Función de seguridad. *Para más información sobre las configuraciones disponibles, acuda a un punto de venta de la red Ford. Tenga en cuenta lo siguiente: El bloqueo configurable se debe definir en el momento de realizar el pedido, ya que no se puede solicitar como opción de montaje en concesionario o como accesorio.

♦Nota: No se debe colocar nunca un asiento para niños en sentido contrario a la marcha en el asiento del acompañante si el vehículo Ford está equipado con airbag del acompañante y dicho airbag está activado.

4 ESPECIFICACIONES

CARACTERÍSTICAS AUXILIARES

	Trend
CARROCERÍA	
Puertas – Puertas de carga sin vidrios, con bisagras para apertura de 90º	<input checked="" type="checkbox"/>
Puertas – Puerta lateral corredera de carga desde acera	<input checked="" type="checkbox"/>
Puertas – Puertas dobles laterales correderas de carga	<input type="checkbox"/>
Ventanillas laterales – Segunda fila, lado del conductor y acompañante, fijas	<input type="checkbox"/>
Ventanillas laterales – Segunda fila, lado del acompañante, fijas con vidrios	<input type="checkbox"/>
Carrocería – HI (techo bajo)	<input checked="" type="checkbox"/>
MOQUETA Y TAPICERÍA	
Revestimiento del piso – Cabina, goma de fácil limpieza	<input checked="" type="checkbox"/>
Panel de guarnecido lateral altura completa solo en paneles de cierre	<input checked="" type="checkbox"/>
CERTIFICACIÓN	
Número de identificación del vehículo (VIN) – Visible	<input checked="" type="checkbox"/>
SISTEMA ELÉCTRICO	
Toma de corriente – 12 V (situada en la parte trasera)	<input type="checkbox"/>
Toma de corriente – 12 V (situada en el salpicadero)	<input checked="" type="checkbox"/>
Punto doble de USB – (situado en el salpicadero)	<input checked="" type="checkbox"/>
Iniciación de regeneración manual	<input type="checkbox"/>
Inversor de corriente (400 W)	<input type="checkbox"/>
FUNCIONALIDAD EXTERIOR	
Bastidor de techo – Integrado y plegable (Incompatible con techo semielevado)	<input type="checkbox"/>
Escalera trasera (disponible solamente con puertas traseras con bisagras)	<input type="checkbox"/>
Remolque de tarea mediana	<input checked="" type="checkbox"/>
Gancho de remolque fijo	<input type="checkbox"/>
Gancho de remolque retráctil	<input type="checkbox"/>
Puerta rebatible de portador de neumático abierta	<input checked="" type="checkbox"/>

CARACTERÍSTICAS AUXILIARES

	Trend
ESPACIO DE CARGA	
Mamparo – Eliminar	<input type="checkbox"/>
Mamparo – Metal de anchura completa, sin ventanas	<input checked="" type="checkbox"/>
Mamparo – Metal de anchura completa con ventana	<input type="checkbox"/>
Revestimiento de fácil limpieza para suelo de zona de carga	<input type="checkbox"/>
Suelo de zona de carga de madera multifuncional – Limpieza fácil	<input checked="" type="checkbox"/>
Suelo de zona de carga de madera con rieles de aerolínea integrados	<input type="checkbox"/>
Suelo de zona de carga de madera simple – Limpieza fácil	<input type="checkbox"/>
Espacio de carga – 6 enganches de sujeción homologados DIN 75410 (requiere L1)	<input checked="" type="checkbox"/>
Express Delivery Pack, contiene rieles de estiba de carga, anillas de sujeción de carga y suelo de zona de carga de madera multifuncional	<input type="checkbox"/>
Load Area Protection Kit, contiene riel de estiba de carga de posición media, suelo de zona de carga de madera multifuncional y luces de compartimento de carga.	<input type="checkbox"/>
Espacio de carga – 8 enganches de sujeción homologados DIN 75410 (requiere L2)	<input checked="" type="checkbox"/>
Ganchos de sujeción de la carga	<input checked="" type="checkbox"/>
Sistema de estantes plegable (contiene suelo de zona de carga de madera simple)	<input type="checkbox"/>
INSTRUMENTOS Y MANDOS	
Testigo de cambio de marcha	<input checked="" type="checkbox"/>

OPCIONES ESPECIALES PARA VEHÍCULOS

	Trend
SISTEMA ELÉCTRICO	
Cableado auxiliar	<input type="checkbox"/>
Caja de fusibles inteligente – Nivel medio	<input type="checkbox"/>
OTROS	
Protector de carga de batería programable Ford – Sistema de protección de la batería programable en 10 modos patentado, con capacidad para proteger las baterías de Ford y de otros fabricantes (no disponible con convertidor de tensión de 230 V)	<input type="checkbox"/>
Omisión de asiento de acompañante	<input type="checkbox"/>
Manecilla de cierre violento de TVL Security Pack	<input type="checkbox"/>
Cerraduras de ganchos TVL (lateral y trasero) con cierre doble	<input type="checkbox"/>
Armourshell TVL (lateral y trasero) con cierre doble	<input type="checkbox"/>
Cierre doble reforzado TVL	<input type="checkbox"/>
Cerraduras de ganchos TVL (lateral y trasero)	<input type="checkbox"/>
Armourshell TVL (lateral y trasero)	<input type="checkbox"/>
PINTURA	
Pintura especial, 100 colores disponibles, más información en el punto de venta♦	<input type="checkbox"/>

♦Se debe introducir el sufijo de pintura "SVO" en el momento de realizar el pedido. La pintura SVO incluye parachoques, molduras para los laterales de la carrocería, retrovisores y manecillas de puerta de color propio (negro).

5 TU FORD

Sentarte al volante de tu próximo nuevo Ford es sencillo con las distintas opciones de financiación disponibles que permiten satisfacer las necesidades de tu negocio.

Información importante:

*Ford Credit es un nombre comercial de FCE Bank plc. FCE Bank plc, Sucursal en España, es una entidad inscrita en el Registro Mercantil de Madrid, el 21 de septiembre de 1993, tomo 6.821, libro 0, folio 115, sección 8, hoja M-111088. C.I.F: W0063712D y con el número 0218 del Registro de Entidades de Banco de España. FCE Bank plc Sucursal en España, es una sucursal de FCE Bank plc, un banco inglés autorizado y regulado por la Autoridad Inglesa de Regulación Prudencial ("UK Prudential Regulation Authority") y la Autoridad Inglesa de Conducta Financiera ("UK Financial Conduct Authority")

Trato justo al cliente: El trato justo al cliente es fundamental para Ford Credit. Es el pilar de nuestra forma de hacer negocio con nuestros clientes y forma parte de nuestra cultura. Si en algún momento cree que no hemos cumplido con este principio, por favor contacte con nosotros.

MANTENIMIENTO



CONFIGÚRALO

Configura y personaliza tu vehículo. Solo tienes que ir a la página web de Ford, seleccionar tu modelo, y a continuación elegir la versión que más se adecue a tus necesidades. Podrás ver el precio recomendado y enviar tu configuración al concesionario de vehículos comerciales Ford si lo deseas.

CONSTRUYE EL TUYO AHORA ➔



FINANCIACIÓN DE VEHÍCULOS COMERCIALES

A la hora de financiar tu vehículo comercial Ford, confía en Ford Credit y su amplia gama de productos pensados para satisfacer las necesidades de cada cliente, de cada tipo de negocio.

Ford Financiación, Ford MultiOpción, Ford Leasing, Ford MultiOpción Leasing y Ford Renting.

Para obtener más información sobre nuestros productos financieros, por favor, contacta con tu Concesionario Ford más cercano.

APRENDE MÁS ➔



BUSCA UN CONCESIONARIO Y SOLICITA UNA PRUEBA DE CONDUCCIÓN

Puedes buscar el concesionario de vehículos comerciales Ford por su ubicación o por nombre del concesionario en la página web de Ford y solicitar una prueba de conducción online. Solo tienes que rellenar tus datos, y el concesionario que hayas elegido se pondrá en contacto contigo para quedar a una hora que te venga bien.

ENCONTRA UNA CONCESIÓN ➔



FORDPASS PRO

Cuida de hasta cinco vehículos comerciales con las herramientas que te permiten mantenerlos a punto, seguros y funcionando a la perfección. Para que puedas centrarte en el trabajo.

FordPass Pro ha sido diseñado para vehículos comerciales nuevos con el módem FordPass Connect. Nuestro módem integrado te permite estar cómodamente conectado con tus vehículos, allí donde estés. Ofrece todas las prestaciones necesarias para mantener tu negocio funcionando.

FordPass Pro está disponible en mercados seleccionados. Acude a tu concesionario Ford para obtener más información.

Descarga la aplicación **FordPass Pro** del App Store o consíguela en Google Play.



Tu negocio siempre en marcha

Sabemos la importancia de mantener tu negocio siempre en movimiento. Te ofrecemos un servicio Postventa completo y gestionado por especialistas. Sin tiempos de espera, mantenimiento al momento, vehículo cortesía, horarios adaptados, zona wi-fi y otras ventajas.

Características de Centro Transit:

- Red especialista de servicio a vehículos comerciales
- Horarios adaptados a tus necesidades
- Servicio de recogida y entrega*
- Vehículo de sustitución**
- Gestión Pre-ITV
- Limpieza exterior del vehículo
- Asistencia en carretera 24h/365 días al año
- Técnicos especializados en reparación de vehículos comerciales
- Recambio Original Ford
- Videocheck (grabamos la inspección del vehículo para poder verlo en remoto)
- Diagnóstico Ford rápidas y precisas
- Prioridad en la reparación***
- Express Service (mantenimiento en el momento con 2 mecánicos)
- Compromiso en la hora de entrega
- Ampliación de garantía del vehículo comercial con Ford Protect
- Control de costes de mantenimiento con Ford Protect Mantenimiento

Para más información consulta en

APRENDE MÁS ➤



Amplía la garantía hasta 5 años⁽¹⁾ con Ford Protect

En Ford te garantizamos a través de los programas de Ford Protect una extensión de coberturas en averías mecánicas y eléctricas de hasta 5 años o 70.000 km, en cualquier punto de la red de Talleres Autorizados Ford.

Y si necesitas ampliar este kilometraje para adaptarlo a tus necesidades, dispones de programas específicos de hasta 100.000 km, 140.000 km y 200.000 km.

Elige el plan que mejor te convenga en función de los kilómetros que realices. Además, las garantías de Ford Protect pueden transferirse al nuevo propietario si decides vender tu vehículo.

FORD PROTECT MANTENIMIENTO

Más protección con menos preocupaciones

Cubre las Revisiones Oficiales recomendadas por Ford, así como las revisiones intermedias e inspecciones anuales en los vehículos con intervalos de mantenimiento cada 2 años⁽²⁾.

Además, disfruta de ventajas adicionales:

- Sin sorpresas: A precios de hoy, sin estar expuesto a cambios en el futuro
- Accesible: podrás pagarlo cómodamente junto con la cuota de financiación
- Valor añadido: Incrementa el valor de tu coche

Consulta en tu concesionario Ford el Ford Protect Mantenimiento⁽³⁾ que mejor se adapte a tus necesidades.

FORD PROTECT ASSISTANCE

Estamos donde nos necesites

Para tu mayor tranquilidad disfruta de la asistencia en carretera gratuita durante un año⁽³⁾ cada vez que pases la Revisión Oficial Ford y renuévala de por vida sin límites de kilómetros ni antigüedad del vehículo.

Para más información sobre las coberturas de Ford Protect Assistance consulta en tu concesionario Ford.

⁽¹⁾La duración de un Ford Protect comienza en la fecha de inicio de la Garantía de vehículo nuevo (fecha de primera matriculación). Los plazos y kms pueden variar para vehículos híbridos y eléctricos. Sujeto a Términos y condiciones.

⁽²⁾La duración del Ford Protect Mantenimiento comienza en la fecha de inicio de la Garantía de vehículo nuevo (fecha de primera matriculación). La duración del contrato y el kilometraje estimado determina el número de mantenimientos que se realizan en cada Ford Protect Mantenimiento.

⁽³⁾12 meses de cobertura (24 meses en modelos con intervalos de mantenimiento ampliado) o hasta la próxima revisión, lo que antes suceda.

*La recogida y la entrega se realizan concertando una cita y teniendo en cuenta un tiempo de desplazamiento razonable (por un coste adicional).

**La sustitución del vehículo por otro similar puede excluir los vehículos carrozados. Consulta con tu concesionario especialista.

***La reparación comenzará el mismo día laborable (si el vehículo se recibe antes de las 3 de la tarde) o como muy tarde antes de que hayan transcurrido 24 horas desde su recepción.* La reparación comenzará el mismo día laborable (mientras traigas tu vehículo antes de las 3 de la tarde) o como muy tarde antes de que hayan transcurrido 24 horas desde su recepción. Si necesitamos pedir piezas, empezaremos a trabajar el día en que se reciban. Las reparaciones del vehículo fuera de la carretera deben realizarse antes de 24 horas.

RESERVA UNA PRUEBA DE CONDUCCIÓN HOY

La mejor forma de familiarizarse con las capacidades y posibilidades que ofrece la nueva gama Transit Custom con una prueba de vehículo.

Reserva la tuya hoy y tu concesionario local de Ford estará encantado de ayudarte lo antes posible.

PÓNGASE EN CONTACTO CON
NOSOTROS AHORA



Ilustraciones, descripciones y especificaciones. El contenido de esta publicación es correcto en el momento de pasar a imprenta. Ford tiene una política de desarrollo permanente de sus productos, Ford recomienda encarecidamente que consulte el contenido actualizado de esta publicación en su concesionario y en la página web www.ford.es. **Equipamiento opcional.** Cuando en esta publicación se describa una característica o función como “Opción” o “Montaje/paquete opcional”, se asumirá que conlleva un coste adicional al precio base del vehículo, a menos que se especifique lo contrario. Todos los modelos y combinaciones de colores están sujetos a disponibilidad. **Nota:** Algunas de las imágenes que aparecen en este catálogo corresponden a un modelo anterior a la producción y/o están generadas por ordenador. Por tanto, el diseño y las características de la versión final del vehículo pueden variar en algunos aspectos. Asimismo, algunas de las características que se muestran en los vehículos pueden ser opcionales. **Nota:** Este catálogo incluye accesorios originales de Ford, así como una serie de productos de nuestros proveedores. La instalación de accesorios puede influir en el consumo de combustible de tu vehículo. + Los accesorios identificados como de otros proveedores son una cuidadosa selección de productos que se presentan con sus propias marcas, no sujetos a la garantía Ford sino a la garantía del fabricante, cuyos detalles se pueden obtener de su punto de venta de la red Ford. **Nota:** La marca y los logotipos de iPod son propiedad de Apple Inc. Ford Motor Company y sus compañías filiales disponen de autorización para hacer uso de los mismos. Las demás marcas registradas y nombres comerciales pertenecen a sus dueños correspondientes. **Nota:** Algunas de las funciones de seguridad y asistencia al conductor descritas en esta publicación están diseñadas para funcionar con sensores, cuyo rendimiento puede verse afectado en determinadas condiciones ambientales o meteorológicas.

Este vehículo y todos sus componentes así como los recambios originales, han sido diseñados y fabricados atendiendo a la Normativa Legal destinada a prevenir y reducir al mínimo la repercusión en el Medio Ambiente, mediante la utilización de materiales reciclados/reciclables, adoptando las medidas dirigidas a conseguir un adecuado reciclado para la conservación y mejora de la calidad ambiental.

A fin de cumplir con los objetivos de descontaminación y fomento del reciclado y reutilización de componentes de los vehículos al final de su vida útil, Ford ha concertado en España una extensa Red de Centros Autorizados de Tratamiento (CATs), bajo la denominación de SIGRAUTO (para consultas www.sigrauto.com), que garantizan su adecuado tratamiento medioambiental, a los cuales deberá dirigirse para la entrega, sin desmontaje previo de componentes, del vehículo. El Centro Autorizado de Tratamiento facilitará el Certificado de Destrucción y tramitará la baja en la DGT.

Resolución alternativa de litigios en materia de consumo

A los efectos previstos en la Ley 7/2017, de 2 de noviembre, relativa a la resolución alternativa de litigios en materia de consumo, se le informa que FORD ESPAÑA. S.L. no se encuentra adherida a una entidad de resolución alternativa de litigios de consumo salvo en el supuesto indicado más abajo, pudiendo dirigirse al Centro de Relaciones con Clientes, teléfono 900807090 y dirección de correo electrónico crcspain@ford.com.

En el supuesto de reclamación relacionada con la publicidad de Ford España, S.L., podrá acudir realizar su reclamación ante la Asociación para la Autorregulación de la Comunicación Comercial (AUTOCONTROL) cuya página web es <http://www.autocontrol.es/>, a la que Ford España, S.L. está adherida.

Published by Ford Motor Company Limited, Laindon, Essex, England. Registered in England No. 235446. © Ford Motor Company Limited.