



# GENESIS G90







# SOMMAIRE

CLIQUEZ POUR CHOISIR UNE SECTION



LA MARQUE EN BREF



POURQUOI GENESIS G90 ?



DESIGN EXTÉRIEUR



DESIGN INTÉRIEUR



FONCTIONNALITÉS UNIQUES



SÉCURITÉ DE POINTE



PERFORMANCES RAFFINÉES



SÉLECTION CLIENT



GARANTIE 5 ANS



LISTE DE PRIX ET CARACTÉRISTIQUES  
TECHNIQUES



LA MARQUE EN BREF



## LA MARQUE EN BREF

# UN STYLE BIEN CORÉEN

Fondée à Séoul, notre marque s'est donné pour mission de redéfinir le processus d'achat et l'expérience de conduite d'une voiture haut de gamme. Au cœur de cette démarche se trouve l'idée très coréenne que vous êtes bien plus qu'un client, vous êtes notre son-nim (손님), notre invité le plus cher.

# BIENVENUE DANS L'UNIVERS GENESIS

Votre temps est précieux, c'est pourquoi nous avons redéfini toute l'expérience des voitures de luxe afin de rendre la possession d'une Genesis aussi simple que possible. Pour nous, simplicité est synonyme de sophistication ultime.















POURQUOI GENESIS G90 ?



POURQUOI LA GENESIS G90 ?

## UNE VISION NOVATRICE

L'Europe est le berceau des marques de voitures haut de gamme et de luxe. La Genesis 90 témoigne de notre volonté d'ajouter notre nom au paysage européen. Avec la G90, tout y est. Plus besoin de configurer votre voiture, car toutes les options possibles sont livrées de série. Nous avons fait en sorte qu'il soit très simple de choisir ce modèle phare. La G90 a déjà tout.

## L'EXPÉRIENCE GENESIS ULTIME

Chez Genesis, nous nous engageons à offrir un service client personnalisé d'excellence. Ce modèle exclusif sera disponible sur demande dans nos Studios. La Genesis G90 est l'expression ultime de la qualité et du potentiel de Genesis. La présenter en Europe à des clients qui connaissent sa valeur réelle constitue un défi que nous avons hâte de relever.





DESIGN EXTÉRIEUR

## DESIGN EXTÉRIEUR

# L'ÉLÉGANCE ATHLÉTIQUE PAR EXCELLENCE

La Genesis G90 est la quintessence de la gamme Genesis. C'est la traduction parfaite de notre philosophie du design, à savoir de l'élégance athlétique. Le style est intemporel et offre une splendeur évidente.

### CALANDRE CREST ET FEUX QUAD-LAMPS



La calandre Crest et les feux LED Quad-Lamps à deux lignes forment l'emblème de Genesis. Pour obtenir cette esthétique épurée et élégante, les feux les plus fins se combinent avec un capot à clapet très large, avec une harmonie rare.

### CAPOT À CLAPET



Le capot souligne l'élégance du véhicule grâce à l'utilisation d'un seul panneau qui combine le capot et les ailes de manière tout à fait naturelle. Les jantes élégantes et voluptueuses contribuent à l'image luxueuse de la Genesis G90.

### NOUVEAU LOGO AFFINÉ



L'emblème incarne la philosophie du design Genesis. Décoré du motif Guilloché<sup>1</sup>, l'épaisseur de l'emblème a été réduite de près de 80 % sur la Genesis G90, ce qui lui confère une apparence encore plus élégante.

<sup>1</sup> Une finition typique des montres de luxe.

Les caractéristiques techniques et les garnitures des véhicules décrits ou représentés dans cette brochure et sur notre site Internet sont données à titre d'exemple uniquement. Ils peuvent ne pas être de série ou disponibles pour tous les types d'empattement, peuvent varier selon les pays et sont susceptibles d'être modifiés à tout moment.





DESIGN INTÉRIEUR

## DESIGN INTÉRIEUR

# UNE VÉRITABLE BEAUTÉ INTÉRIEURE

L'habitacle de la Genesis G90 est notre exemple le plus pur de la « beauté des espaces blancs » : la fusion du savoir-faire, de la technologie et du design pour créer un environnement épuré, spacieux et paisible.

### HABITACLE ÉLANCÉ AVEC ÉCRAN PANORAMIQUE



L'avant de l'habitacle se caractérise par des bouches d'aération fines aux formes d'ailes et par un système d'infodivertissement de nouvelle génération, créant un look high-tech avec un tableau de bord intégré et un système de navigation sur un écran panoramique.

### UN MEILLEUR CONFORT ET UNE PLUS GRANDE HABITABILITÉ À L'ARRIÈRE



À l'intérieur, le conducteur et les passagers bénéficient d'un espace généreux. L'arrière spacieux est équipé de sièges au design optimal et d'un repose-jambes pour une détente absolue.

### SAVOIR-FAIRE ET MATÉRIAUX HAUT DE GAMME



Plongez dans l'incarnation de la qualité et de la sophistication, où chaque détail est méticuleusement travaillé à la perfection, avec des matériaux uniques naturels et recyclés.





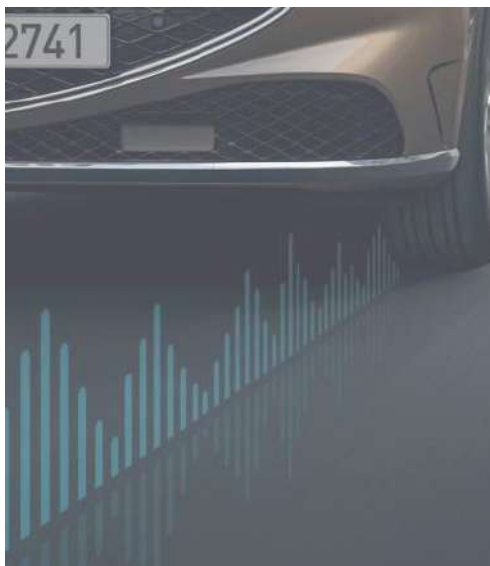
FONCTIONNALITÉS UNIQUES

FONCTIONNALITÉS UNIQUES

## LA PROMESSE DE LA GENESIS G90 - ROULEZ EN PREMIÈRE CLASSE

La Genesis G90 est le symbole ultime de Genesis et de notre aspiration au luxe, en offrant une expérience client unique et le meilleur de l'hospitalité automobile à ses passagers. Découvrez les quatre piliers de la G90.

CONFORT SONORE LORS  
DE LA CONDUITE



BIEN-ÊTRE  
PERSONNEL



MATÉRIAUX DE  
LUXE ET SOINS



INFODIVERTISSEMENT  
ET TECHNOLOGIES





# UN HAVRE DE PAIX - CONFORT SONORE LORS DE LA CONDUITE

La Genesis G90 vous offre l'expérience de conduite la plus confortable et la meilleure isolation phonique de sa catégorie. Tous les systèmes ont été adaptés aux besoins des clients européens par notre équipe d'ingénieurs.

## ROUES ARRIÈRE DIRECTRICES (RWS)



Les roues arrière directrices facilitent la conduite et la rendent plus sûre. Grâce à son rayon de braquage réduit, la Genesis G90 surprend par sa maniabilité à faible vitesse. Des manœuvres réduites rendront également la conduite plus confortable pour tous les passagers.

## SUSPENSION PNEUMATIQUE MULTICHAMBRES



La suspension pneumatique multichambres s'adapte aux conditions de la route. La modification de la hauteur de caisse et de la rigidité de la suspension vous permettra de profiter de la route en toute sérénité, quelle que soit la surface.

## CONTRÔLE ACTIF DU BRUIT (RANC)



Profitez d'un trajet dans la plus parfaite tranquillité, sans bruits indésirables dans l'habitacle : le système de contrôle actif du bruit (Active Noise Control) détecte toute vibration sonore et l'annule presque instantanément.

*Les caractéristiques techniques et les garnitures des véhicules décrits ou représentés dans cette brochure et sur notre site Internet sont données à titre d'exemple uniquement. Ils peuvent ne pas être de série ou disponibles pour tous les types d'empattement, peuvent varier selon les pays et sont susceptibles d'être modifiés à tout moment.*



# TROUVER LA PAIX INTÉRIEURE - BIEN-ÊTRE PERSONNEL

La Genesis G90 offre une expérience unique à bord du véhicule, mettant le confort et le bien-être au premier plan. Avec des sièges de première classe et des fonctions de détente exclusives, vous atteindrez votre destination reposé et revitalisé.

## SIÈGES ERGO-MOTION (AVANT<sup>1</sup> ET ARRIÈRE<sup>2</sup>)



Les sièges avant et arrière ont un dossier avec dix coussins d'air et une structure à deux cellules pour le massage. Tous les sièges sont également certifiés par l'Association allemande pour la santé du dos (AktionGesunder Rücken e.V.).

## REPOSE-PIEDS VENTILÉ AVEC FONCTION MASSAGE<sup>2</sup>



Les sièges arrière offrent une position extrêmement confortable grâce au repose-pieds et au repose-jambes intégrés. Le repose-pieds est ventilé, chauffant et doté d'une fonction de massage.

## MOOD CURATOR



Le Mood Curator exclusif crée l'environnement sensoriel parfait. Que vous souhaitiez stimuler votre vitalité, vous sentir mieux, prendre soin de vous ou rechercher le confort, la Genesis G90 est là pour vous. L'éclairage, la musique et les parfums vous permettent de créer l'ambiance qui vous convient.

## SYSTÈME AROMATIQUE



Toutes les Genesis G90 sont équipées d'un diffuseur de fragrances dans la boîte à gants. Les différentes fragrances augmentent votre niveau de confort et rendent chaque trajet inoubliable.

<sup>1</sup> Variante 4 places - uniquement conducteur ou variante 5 places - conducteur et passager avant

<sup>2</sup> Uniquement disponible pour la variante à 4 places



# VOS SENS EN ÉVEIL – MATÉRIAUX HAUT DE GAMME ET SOINS

La Genesis G90 offre une sélection unique de matériaux haut de gamme naturels et recyclés. Elle permet en plus une protection optimale des matériaux de l'habitacle et des effets personnels de ses passagers.

## JOURNAUX RECYCLÉS



Fabriquée à partir de vieux journaux grâce à un procédé unique permettant de recréer le motif du bois naturel en utilisant et en recyclant le papier.

## CUIR SEMI-ANILINE



Pour un toucher beaucoup plus doux à l'intérieur, nous n'utilisons que du cuir partiellement pigmenté. Ce cuir semi-aniline permet de voir et de sentir la texture naturelle de la fleur, bien plus que les cuirs entièrement traités.

## MATIÈRES ANTIBACTÉRIENNES



Pour protéger le cuir artificiel et les tapis de voiture contre l'usure, ils ont été traités avec un matériau antibactérien.

## DÉSINFECTION À UV-C



Le compartiment de la console arrière est équipé d'une lampe UV-C qui élimine 99,9 % des bactéries nocives. Dix minutes suffisent pour désinfecter les objets qui y sont rangés.

# UN SON ENVELOPPANT - INFODIVERTISSEMENT ET TECHNOLOGIES

Bang & Olufsen est la référence en matière de systèmes audio embarqués et a développé en exclusivité le système audio de la Genesis G90. Tous les occupants apprécieront la technologie et les systèmes d'infodivertissement de pointe de ce modèle.

## SYSTÈME DE SON BANG & OLUFSEN AVEC VIRTUAL VENUE 3D



Bang & Olufsen a créé pour la Genesis G90 un système audio exclusif « Virtual Venue 3D », inspiré de l'acoustique du Boston Music Hall. Avec 23 haut-parleurs, y compris dans l'appui-tête et le ciel de toit, la musique n'a jamais été aussi pure.

## SYSTÈME DE DIVERTISSEMENT À L'ARRIÈRE AVEC DEUX ÉCRANS INDÉPENDANTS



Profitez d'un divertissement de première classe sur les écrans tactiles indépendants de 10,2 pouces à gauche et à droite. Avec un casque Bluetooth, les passagers peuvent s'immerger dans leur propre programme.

## FERMETURE DES PORTES AUTOMATIQUES (ÉLECTRONIQUES)



La fermeture des portes s'effectue par une simple pression sur un bouton situé dans des endroits facilement accessibles, notamment sur la console centrale, les accoudoirs arrières et l'intérieur des portes des deux rangées.

## AUTHENTIFICATION PAR EMPREINTE DIGITALE



Grâce à votre empreinte digitale, le véhicule se souvient de vos préférences individuelles pour la position du siège, les contacts téléphoniques, les points de navigation et même le volume des haut-parleurs.





SÉCURITÉ DE POINTE

## SÉCURITÉ DE POINTE

# UNE PROTECTION RENFORCÉE POUR LE CONDUCTEUR ET LES PASSAGERS

Grâce à une technologie de conduite de pointe et à notre système d'aide à la conduite, la Genesis G90 renforce le niveau de sécurité et de confort pour protéger le conducteur et les passagers contre tout risque potentiel, à l'intérieur comme à l'extérieur du véhicule.

### RÉGULATEUR DE VITESSE ADAPTATIF



Ce système ralentit automatiquement en cas de limitation de vitesse ou de virage, puis revient à la vitesse programmée. Il contribue à la sécurité de la conduite en ajustant automatiquement la vitesse, même sur les bretelles d'autoroute.

### AIRBAG LATÉRAL CENTRAL AVANT



Ces airbags permettent de minimiser les blessures en cas de collision latérale, causée soit par un choc entre le conducteur et le passager avant, soit par un choc avec l'intérieur de l'habitacle.

### ASSISTANT DE CIRCULATION TRANSVERSALE ARRIÈRE



En marche arrière, des capteurs alertent le conducteur sur les dangers potentiels des deux côtés et actionnent automatiquement les freins si nécessaire.

### FREINAGE D'URGENCE AUTONOME



Le système identifie les véhicules, les cyclistes et les piétons en approche aux intersections, émet des avertissements et freine automatiquement pour éviter les collisions potentielles.





PERFORMANCES RAFFINÉES

## PERFORMANCES RAFFINÉES

# UNE CONDUITE AMÉLIORÉE ET DES PERFORMANCES RAFFINÉES

L'harmonie parfaite de tous les composants du moteur offre une expérience de conduite agréable et rassurante, même dans des conditions très difficiles. Les performances et la maniabilité de la Genesis G90 ont été affinées pour les conducteurs européens, qui préfèrent une conduite plus raffinée.

### MOTEUR ESSENCE 3,5T V6 E-SUPERCHARGER 305 KW (415 CH)<sup>1</sup>

Ce moteur de pointe, doté d'une technologie biturbo, offre des performances inégalées dans toutes les conditions de conduite. La réactivité est renforcée par l'augmentation rapide du couple grâce à l'innovant E-Supercharger.

### TRANSMISSION INTÉGRALE

La Genesis G90 est équipée de série de quatre roues motrices. Pour une adhérence à toute épreuve, le couple de 549 Nm est réparti de manière optimale entre les quatre roues.

### BOÎTE DE VITESSES AUTOMATIQUE À 8 RAPPORTS

La molette du système "shift by wire" assure un passage des vitesses en toute fluidité de part son ergonomie et sa facilité d'utilisation. Fabriquée en verre, la molette arbore les motifs "G Matrix" caractéristiques de Genesis, lui conférant une luminosité accrue et un toucher agréable.

<sup>1</sup> Genesis G90 3,5T 305,2 kW (415 ch) AWD essence, boîte de vitesses à 8 rapports - consommation totale (cycle mixte) : 11 l/100 km; émissions de CO<sub>2</sub> (cycle mixte): 248 g/km (valeurs WLTP)\*. Émissions de CO<sub>2</sub> provenant de la production de carburant: 58 g/km; Valeur cible CO<sub>2</sub>: 118 g/km; Emissions moyennes de CO<sub>2</sub>: 122 g/km. *Catégorie d'efficacité énergétique G. Cliquez ici pour voir une présentation visuelle de la catégorie d'efficacité énergétique.* Les valeurs de consommation énergétique et d'émissions indiquées sur le site Web de Genesis sont basées sur la procédure d'essai mondiale harmonisée pour les véhicules légers (WLTP). Plus d'informations sur le site <https://www.genesis.com/ch/fr/wltp.html>.





SÉLECTION CLIENT

SÉLECTION CLIENT

## UNE EXPÉRIENCE TOUT-EN-UN PERSONNALISÉE

Avec la Genesis G90, tout y est : hospitalité absolue et expérience Genesis optimale avec tous les équipements et toutes les caractéristiques de série. Cependant, vous disposez également de ces possibilités de personnalisation :

EMPATTEMENT  
COURT OU LONG<sup>1</sup>



VARIANTE QUATRE  
OU CINQ PLACES



DIX COULEURS  
EXTÉRIEURES



CINQ COULEURS  
INTÉRIEURES ET SIX GARNITURES



<sup>1</sup> Uniquement disponible pour la variante à 4 places



## COULEURS EXTÉRIEURES, JANTES ET ÉTRIERS DE FREINS



## COULEURS NACRÉES

---



UYUNI WHITE



CAPRI BLUE



TASMAN BLUE



HALLASAN GREEN



MAUI BLACK

## COULEURS MÉTALLISÉES

---



VIK BLACK



SAVILE SILVER



MAKALU GRAY



VERBIER WHITE



MAKALU GRAY

## COULEURS MATTES

---

## JANTES ALLIAGE 20 POUCES

---



GRIS ARGENTÉ SWB ONLY



ARGENTÉ LWB ONLY

## COULEUR ÉTRIER DE FREIN

---



COPPER

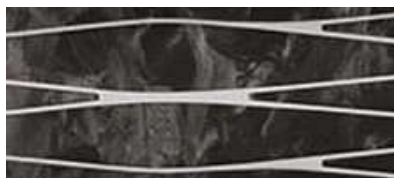
# COULEURS INTÉRIEURES ET GARNITURES - 4 OU 5 PLACES EMPATTEMENT COURT

## MATIÈRE DES SIÈGES : CUIR NAPPA



DESIGN DES SIÈGES


## GARNITURES INTÉRIEURES



FORGED CARBON



NEWSPAPER CROWN



COPPER METALLIC ASH WOOD



NEWSPAPER STRIPE



ASH WOOD METAL INSERT



TAILORED WOOD

## COULEURS INTÉRIEURES



OBSIDIAN BLACK



OBSIDIAN BLACK /  
BORDEAUX BROWN



URBAN BROWN /  
GLACIER WHITE



GALAXY BLACK /  
MODERN GRAY



VELVET BURGUNDY /  
DUNE BEIGE



# COULEURS ET GARNITURES INTÉRIEURES - 4 PLACES EMPATTEMENT LONG (LWB)

## MATIÈRE DES SIÈGES : CUIR SEMI-ANILINE

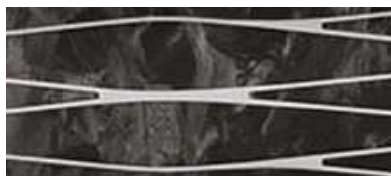
---




DESIGN DES SIÈGES

## GARNITURES INTÉRIEURES

---



FORGED CARBON



NEWSPAPER CROWN



NEWSPAPER STRIPE



ASH WOOD METAL INSERT

## COULEURS INTÉRIEURES

---



OBSIDIAN BLACK



OBSIDIAN BLACK /  
BORDEAUX BROWN



URBAN BROWN /  
GLACIER WHITE


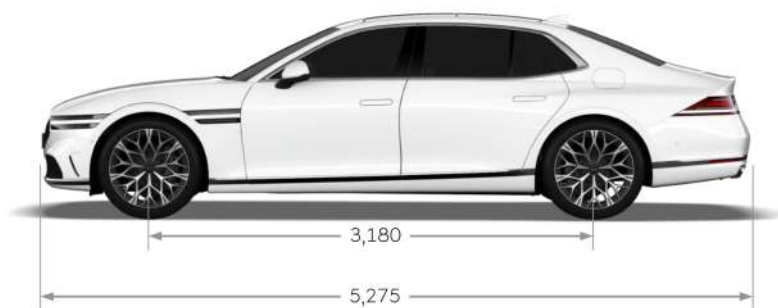
## DIMENSIONS EXTÉRIEURES




*Les caractéristiques techniques et les garnitures des véhicules décrits ou représentés dans cette brochure et sur notre site Internet sont données à titre d'exemple uniquement. Ils peuvent ne pas être de série ou disponibles pour tous les types d'empattement, peuvent varier selon les pays et sont susceptibles d'être modifiés à tout moment.*



LUXURY 5 PLACES (SWB)  
LUXURY PLUS 4 PLACES (SWB)



LUXURY PLUS 4 PLACES (LWB)



**SWB** = Short Wheel Base = Empattement Court; **LWB** = Long Wheel Base = Empattement Long





GARANTIE 5 ANS

GARANTIE 5 ANS

## SÉRÉNITÉ AU QUOTIDIEN

TRANQUILLITÉ D'ESPRIT AVEC LE CARE  
PLAN : GARANTIE 5 ANS GENESIS



Le Genesis Care Plan<sup>1</sup> est conçu pour rendre votre expérience de conduite plus agréable grâce à une prestation de service complète. Il inclut 5 ans de garantie<sup>2</sup> et d'assistance routière<sup>3</sup>.

À VOTRE SERVICE :  
NOUS VENONS À VOUS



Dans le cadre de votre Genesis Care Plan, nous vous proposons un service d'entretien programmé pendant 5 ans ou 75 000 kilomètres.

GENESIS CONNECTED SERVICES  
ET MISES À JOUR OTA



L'application Genesis Connected Services connecte votre smartphone à votre véhicule. Pour que vous restiez sur la bonne voie, votre plan d'entretien comprend également les mises à jour des cartes de navigation.

<sup>1</sup> Genesis Care Plan – Les conditions générales s'appliquent : [https://www.genesis.com/ch/documents/legal/ch-fr/conditions\\_genesis\\_care\\_plan\\_ch\\_fr.pdf](https://www.genesis.com/ch/documents/legal/ch-fr/conditions_genesis_care_plan_ch_fr.pdf)

<sup>2</sup> Garantie Genesis – Les conditions générales s'appliquent : [https://www.genesis.com/ch/documents/legal/ch-fr/conditions\\_garantie\\_fabricant\\_genesis\\_ch\\_fr.pdf](https://www.genesis.com/ch/documents/legal/ch-fr/conditions_garantie_fabricant_genesis_ch_fr.pdf)

<sup>3</sup> Genesis assistance routière – Les conditions générales s'appliquent : [https://www.genesis.com/ch/documents/legal/ch-fr/Genesis\\_Assistance\\_Conditions\\_GMCH\\_FR.pdf](https://www.genesis.com/ch/documents/legal/ch-fr/Genesis_Assistance_Conditions_GMCH_FR.pdf)

# SÉRÉNITÉ AU QUOTIDIEN

TOUJOURS PROPRE :  
NETTOYAGE INTÉRIEUR À L'OZONE



Une fois par an, nous rafraîchissons l'intérieur de votre voiture avec un nettoyage à l'ozone pour éliminer les odeurs désagréables et rendre votre voiture comme neuve.

TOUT EN DOUCEUR :  
ENTRETIEN DU CUIR



Grâce à notre entretien annuel spécial du cuir, vos sièges resteront lisses et garderont une qualité exceptionnelle pendant toute leur durée de vie.

BRILLEZ DE MILLE FEUX :  
NETTOYAGE PROFESSIONNEL DES JANTES



À chaque changement de pneus (été/hiver), nous nettoyons en profondeur vos jantes en alliage pour qu'elles brillent comme au premier jour.





LISTE DE PRIX ET CARACTÉRISTIQUES TECHNIQUES

## PRIX EN FRANCS SUISSES (TVA 8,1 % INCLUSES)



TYPE CARBURANT	MOTEUR	PUISSANCE KW (CH) <sup>1</sup>	TRANSMISSION	BOÎTE DE VITESSE
Essence	3,5T V6 eSC (J9G1K)	305 (415)	AWD	8AT

LUXURY 5 PLACES SWB	LUXURY PLUS 4 PLACES SWB	LUXURY PLUS 4 PLACES LWB
125.900 CHF* (LX1)	129.900 CHF* (LX2)	140.000 CHF* (LX3)

**SWB** = Short Wheel Base = Empattement Court; **LWB** = Long Wheel Base = Empattement Long

### PRINCIPAUX ÉQUIPEMENTS

- Jantes en alliage 20", avec design spécifique SWB/LWB
- Feux Quad-lamps LED MLA
- Vitres arrière teintées
- Suspension prédictive à commande électronique (ECS)
- Suspension pneumatique multichambre
- Roues arrière directrices
- Configuration 4 places (jusqu'à 2 passagers arrière)
- Chauffage et ventilation des sièges avant/arrière
- Réglage électrique des sièges avant/arrière avec fonction mémoire
- Chauffage et refroidissement des pieds avec fonction de massage intégrée pour les sièges arrière (côté passager)
- Sièges en cuir Nappa (SWB)
- Sièges en cuir semi-aniline (LWB)
- Fermeture automatique des portes
- Système soft-close des portes avant et arrière
- Hayon électrique à l'arrière
- Système audio Bang & Olufsen avec Virtual Venue
- Réduction active du bruit (ANC R)
- Système d'infodivertissement Genesis cclC 12,3" avec navigation
- Apple CarPlay et Android Auto
- Mises à jour OTA améliorées
- Climatisation 3 zones
- Purification de l'air et filtre à air premium
- Mood curator avec système de fragrances
- Chauffage et refroidissement des pieds avec fonction de massage intégrée pour les sièges arrière (variante 4 places)
- Système de soutien à air intelligent avec fonction de massage pour le conducteur et le passager avant (5 places)

*\*Tous les prix de vente affichés sont ceux de Genesis Motor Switzerland AG, incluant la TVA, les frais de livraison et d'immatriculation. <sup>1</sup> Genesis G90 3,5T 305,2 kW (415 ch) AWD essence, boîte de vitesses à 8 rapports - consommation totale (cycle mixte) : 11 l/100 km; émissions de CO<sub>2</sub> (cycle mixte): 248 g/km (valeurs WLTP)\*. Émissions de CO<sub>2</sub> provenant de la production de carburant: 58 g/km; Valeur cible CO<sub>2</sub>: 118 g/km; Emissions moyennes de CO<sub>2</sub>: 122 g/km. **Catégorie d'efficacité énergétique G.** Cliquez ici pour voir une présentation visuelle de la catégorie d'efficacité énergétique. Les valeurs de consommation énergétique et d'émissions indiquées sur le site Web de Genesis sont basées sur la procédure d'essai mondiale harmonisée pour les véhicules légers (WLTP). Plus d'informations sur le site <https://www.genesis.com/ch/fr/wltp.html>.*

## COULEURS EXTÉRIEURES, JANTES ET PNEUS





COULEURS EXTÉRIEURES





● = Disponible    ○ = Indisponible

TYPE	CODE	COULEUR	NOM	LUXURY 5 PLACES SWB	LUXURY PLUS 4 PLACES SWB	LUXURY PLUS 4 PLACES LWB	COULEUR ÉTRIER
MÉTALLISÉE	PH3		Vik Black	●	●	●	Copper
	SSS		Savile Silver	●	●	●	Copper
	NCM		Makalu Gray	●	●	●	Copper
NACRÉE	UYH		Uyuni White	●	●	●	Copper
	NRB		Capri Blue	●	●	●	Copper
	URA		Tasman Blue	●	●	●	Copper
	MDY		Hallasan Green	●	●	●	Copper
	HBK		Maui Black	●	●	●	Copper
MATTE	NA3		Verbier White	●	●	●	Copper
	MPE		Makalu Gray	●	●	●	Copper

SWB = Short Wheel Base = Empattement Court; LWB = Long Wheel Base = Empattement Long

# JANTES ET PNEUS

● = Disponible    ○ = Indisponible

TAILLE	DESIGN	COULEUR	CODE		PNEU	MARQUE PNEU/ TYPE	LUXURY 5 PLACES SWB	LUXURY PLUS 4 PLACES SWB	LUXURY PLUS 4 PLACES LWB
20"	Athletic	Silver/Gray	EWAAU8		245/45 R20 103 Y 8.5J X 20" [avant]	Pirelli P Zero (Summer) 	●	●	○
	Elegant	Silver	EWAAV2		275/40 R20 106 Y 9.5J X 20" [arrière]		○	○	●

**SWB** = Short Wheel Base = Empattement Court; **LWB** = Long Wheel Base = Empattement Long

## COULEURS INTÉRIEURES, MATIÈRES DES SIÈGES ET GARNITURES





# COULEURS INTÉRIEURES ET MATIÈRES DES SIÈGES

● = Disponible    ○ = Indisponible

LUXURY 5 PLACES SWB | LUXURY PLUS 4 PLACES SWB  
CUIR NAPPA [SAAA24]



- OBSIDIAN BLACK



- BORDEAUX BROWN / OBSIDIAN BLACK



- GLACIER WHITE / URBAN BROWN



- MODERN GRAY / GALAXY BLACK



- DUNE BEIGE / VELVET BURGUNDY

LUXURY PLUS 4 PLACES LWB  
CUIR SEMI-ANILINE [SAAA25]



- OBSIDIAN BLACK



- BORDEAUX BROWN / OBSIDIAN BLACK









- GLACIER WHITE / URBAN BROWN

**SWB** = Short Wheel Base = Empattement Court; **LWB** = Long Wheel Base = Empattement Long

# GARNITURES INTÉRIEURES

● = Disponible    ○ = Indisponible

MATÉRIAUX	STRUCTURE	LUXURY 5 PLACES SWB	LUXURY PLUS 4 PLACES SWB	LUXURY PLUS 4 PLACES LWB
FORGED CARBON [TTAA13]		●	●	●
NEWSPAPER CROWN [TTAA19]		●	●	●
NEWSPAPER STRIPE [TTAA19]		●	●	●
TAILORED WOOD [TTAA19]		●	●	○
COPPER METALLIC ASH WOOD [TTAA19]		●	●	○
ASH WOOD METAL INSERT [PK0001]		●	●	●

**SWB** = Short Wheel Base = Empattement Court; **LWB** = Long Wheel Base = Empattement Long

## ÉQUIPEMENTS DE SÉRIE





# ÉQUIPEMENTS DE SÉRIE

● = Disponible    ○ = Indisponible

EXTÉRIEUR	LUXURY 5 PLACES SWB	LUXURY PLUS 4 PLACES SWB	LUXURY PLUS 4 PLACES LWB
FEUX AVANT QUAD-LAMPS LED ADAPTATIFS	●	●	●
ALLUMAGE AUTOMATIQUE DES FEUX	●	●	●
FEUX DE JOUR LED	●	●	●
FEU DE STOP LED	●	●	●
FEUX ANTIBROUILLARD LED	●	●	●
FEUX ARRIÈRE LED	●	●	●
FEUX DE REcul	●	●	●
RÉTROVISEURS EXTÉRIEURS COULEUR CARROSSERIE	●	●	●
RÉTROVISEURS EXTÉRIEURS À RÉGLAGE ÉLECTRIQUE, CHAUFFANTS ET RABATTABLES ÉLECTRIQUEMENT	●	●	●
RÉTROVISEUR EXTÉRIEUR ÉLECTROCHROMATIQUE	●	●	●
PARE-BRISE ET VITRES AVANT ANTI UV	●	●	●
VITRES TEINTÉES À L'ARRIÈRE	●	●	●
VERRE LAMINÉ (VITRES AVANT ET ARRIÈRE)	●	●	●
PARE-BRISE AVEC FILM ACOUSTIQUE	●	●	●
DOUBLE SORTIE D'ÉCHAPPEMENT AVEC INSERT CHROMÉ	●	●	●
POIGNÉES DE PORTES COULEUR CARROSSERIE	●	●	●

**SWB** = Short Wheel Base = Empattement Court; **LWB** = Long Wheel Base = Empattement Long

# ÉQUIPEMENTS DE SÉRIE

(SUITE)

● = Disponible    ○ = Indisponible

JANTES ET PNEUS	LUXURY 5 PLACES SWB	LUXURY PLUS 4 PLACES SWB	LUXURY PLUS 4 PLACES LWB
ÉTRIERS DE FREIN AVANT ET ARRIÈRE COULEUR COPPER	●	●	●
JANTES ALLIAGE 20 POUCES DESIGN ATHLETIC	●	●	○
JANTES ALLIAGE 20 POUCES DESIGN ELEGANT	○	○	●
PNEUS ÉTÉ PIRELLI	●	●	●
KIT DE RÉPARATION PROVISOIRE DE CREVAISON	●	●	●
SYSTÈME DE CONTRÔLE DE PRESSION DES PNEUS	●	●	●

CHÂSSIS	LUXURY 5 PLACES SWB	LUXURY PLUS 4 PLACES SWB	LUXURY PLUS 4 PLACES LWB
SUSPENSION ÉLECTRONIQUE	●	●	●
SUSPENSION PNEUMATIQUE MULTICHAMBRES	●	●	●
ROUES ARRIÈRES DIRECTRICES	●	●	●

**SWB** = Short Wheel Base = Empattement Court; **LWB** = Long Wheel Base = Empattement Long

# ÉQUIPEMENTS DE SÉRIE

(SUITE)

● = Disponible    ○ = Indisponible

INTÉRIEUR	LUXURY 5 PLACES SWB	LUXURY PLUS 4 PLACES SWB	LUXURY PLUS 4 PLACES LWB
PARE-SOLEIL ARRIÈRE À COMMANDE ÉLECTRIQUE	●	●	●
PORTE-GOBELET À L'AVANT	●	●	●
CLIMATISATION TRI-ZONE	●	●	●
DÉSEMBUAGE AUTOMATIQUE	●	●	●
DOSSIER DE SIÈGE AVEC POCHETTE (CONDUCTEUR ET PASSAGER)	●	●	●
TRAPPE À SKIS	●	○	○
COMMANDE TACTILE ÉLECTRIQUE POUR LE RÉGLAGE DU SIÈGE	●	●	●
CONSOLE DE PAVILLON AVEC ÉTUI À LUNETTES DE SOLEIL ET ÉCLAIRAGE D'AMBIANCE LED	●	●	●
ÉCLAIRAGE PIEDS AVANT LED	●	●	●
ÉCLAIRAGE D'AMBIANCE	●	●	●
ÉCLAIRAGE COFFRE À BAGAGE LED	●	●	●
ÉCLAIRAGE INDIVIDUEL LED	●	●	●
VOLANT CUIR CHAUFFANT	●	●	●
TABLEREAU DE BORD EN CUIR REMBOURRÉ	●	●	●
CIEL DE TOIT, COLONNES A/B/C ET PARE-SOLEIL CONDUCTEUR ET PASSAGER EN VELOURS	●	●	●
MIROIR DE COURTOISIE (CONDUCTEUR, PASSAGERS AVANT ET ARRIÈRE)	●	●	●
PARE-SOLEIL COULISSANT ET ÉCLAIRÉ PAR LED (CONDUCTEUR ET PASSAGER)	●	●	●
PALETTES AU VOLANT	●	●	●

**SWB** = Short Wheel Base = Empattement Court; **LWB** = Long Wheel Base = Empattement Long



# ÉQUIPEMENTS DE SÉRIE

(SUITE) ● = Disponible ○ = Indisponible

SIÈGES	LUXURY 5 PLACES SWB	LUXURY PLUS 4 PLACES SWB	LUXURY PLUS 4 PLACES LWB
SIÈGES EN CUIR NAPPA	●	●	○
SIÈGES EN CUIR NAPPA SEMI-ANILINE	○	○	●
SIÈGES CHAUFFANTS (AVANT ET ARRIÈRE)	●	●	●
SIÈGES VENTILÉS (AVANT ET ARRIÈRE)	●	●	●
FONCTIONNALITÉS SPÉCIFIQUES AUX SIÈGES AVANT	LUXURY 5 PLACES SWB	LUXURY PLUS 4 PLACES SWB	LUXURY PLUS 4 PLACES LWB
APPUI-TÊTE À RÉGLAGE ÉLECTRIQUE (HAUTEUR ET INCLINAISON)	●	●	●
SIÈGES AVEC FONCTION MÉMOIRE (CONDUCTEUR ET PASSAGER)	●	●	●
SOUTIEN LOMBAIRE À CELLULES D'AIR RÉGLABLE ÉLECTRONIQUEMENT (CONDUCTEUR)	●	●	●
SOUTIEN LOMBAIRE À CELLULES D'AIR RÉGLABLE ÉLECTRONIQUEMENT (PASSAGER)	●	○	○
RÉGLAGE ÉLECTRIQUE DE LA HAUTEUR DES SIÈGES (CONDUCTEUR ET PASSAGER)	●	●	●
RALLONGE DE SIÈGE À DÉPLOIEMENT ÉLECTRIQUE (CONDUCTEUR)	●	●	●
REMBOURRAGE LATÉRAL ÉLECTRIQUE (CONDUCTEUR)	●	●	●
REMBOURRAGE LATÉRAL ÉLECTRIQUE (CONDUCTEUR & PASSAGER)	●	○	○
SYSTÈME DE SOUTIEN À AIR INTELLIGENT (CONDUCTEUR)	○	●	●
SWB = Short Wheel Base = Empattement Court; LWB = Long Wheel Base = Empattement Long			
SYSTÈME DE SOUTIEN À AIR INTELLIGENT (CONDUCTEUR & PASSAGER)	●	○	○
SIÈGE PASSAGER VIP À DOSSIER RABATTABLE	●	●	●

# ÉQUIPEMENTS DE SÉRIE

(SUITE)

● = Disponible    ○ = Indisponible

FONCTIONNALITÉS SPÉCIFIQUES AUX SIÈGES ARRIÈRE	LUXURY 5 PLACES SWB	LUXURY PLUS 4 PLACES SWB	LUXURY PLUS 4 PLACES LWB
2EME RANGEE AVEC SEPARATION ELECTRIQUE 60:40 POUR 3 PASSAGERS ET FONCTION MEMOIRE DES SIEGES	●	○	○
2EME RANGEE AVEC SEPARATION ELECTRIQUE 50:50 POUR 2 PASSAGERS ET FONCTION MEMOIRE DES SIEGES	○	●	●
APPUI-TETE REGLABLE ELECTRIQUEMENT EN HAUTEUR ET EN INCLINAISON (2 PASSAGERS)	○	●	●
APPUI-TETE REGLABLE ELECTRIQUEMENT EN HAUTEUR ET EN INCLINAISON (3 PASSAGERS)	●	○	○
APPUI-TÊTE ESCAMOTABLE DE LA DEUXIÈME RANGÉE	●	●	●
SOUTIEN LOMBAIRE PASSAGER A REGLAGE ELECTRIQUE	●	●	●
REGLAGE ELECTRIQUE DE L'INCLINAISON DE L'ASSISE	●	●	●
SUPPORT DE JAMBES A L'ARRIERE	●	●	●
PORTE-GOBELET DANS L'ACCOUDOIR CENTRAL	●	●	●
SYSTEME DE SOUTIEN A AIR INTELLIGENT	○	●	●

**SWB** = Short Wheel Base = Empattement Court; **LWB** = Long Wheel Base = Empattement Long

SÉCURITÉ	LUXURY 5 PLACES SWB	LUXURY PLUS 4 PLACES SWB	LUXURY PLUS 4 PLACES LWB
AIRBAG INTELLIGENT (CONDUCTEUR) ET AIRBAG INTELLIGENT AVEC VENTILATION ACTIVE (PASSAGER)	•	•	•
AIRBAG FRONTAUX, LATÉRAUX ET RIDEAUX	•	•	•
AIRBAG GENOU POUR LE CONDUCTEUR	•	•	•
AIRBAG FRONTAL	•	•	•
SYSTÈME ISOFIX	•	•	•
SÉCURITÉ ENFANT AUTOMATIQUE	•	•	•
APPEL D'URGENCE E-CALL	•	•	•
DÉTECTION AVANCÉE DES OCCUPANTS À L'ARRIÈRE AVEC CAPTEUR	•	•	•

SÉCURITÉ AVANCÉE	LUXURY 5 PLACES SWB	LUXURY PLUS 4 PLACES SWB	LUXURY PLUS 4 PLACES LWB
ABS + CONTRÔLE DE STABILITÉ ÉLECTRONIQUE (ESC) + ASSISTANT DÉMARRAGE EN CÔTE (HAC)	•	•	•
SYSTÈME DE FREINAGE MULTICOLLISIONS (MCB)	•	•	•
AIDE AU STATIONNEMENT ARRIÈRE/AVANT/LATÉRAL AVEC FREINAGE AUTOMATIQUE (PCA)	•	•	•
RÉGULATEUR DE VITESSE ADAPTATIF INTELLIGENT BASÉ SUR LES DONNÉES DE NAVIGATION (SCC) AVEC FONCTION START&STOP	•	•	•
SURVEILLANCE DES ANGLES MORTS AVEC ASSISTANCE ACTIVE AU CHANGEMENT DE VOIE (BCA)	•	•	•
ASSISTANCE ACTIVE AU MAINTIEN DE VOIE (LKA)	•	•	•
LIMITEUR DE VITESSE INTELLIGENT (ISLA)	•	•	•
LIMITEUR DE VITESSE MANUEL (MSLA)	•	•	•
FREINAGE D'URGENCE AUTONOME (FCA)	•	•	•

**SWB** = Short Wheel Base = Empattement Court; **LWB** = Long Wheel Base = Empattement Long



# ÉQUIPEMENTS DE SÉRIE

(SUITE)

● = Disponible    ○ = Indisponible

INFODIVERTISSEMENT ET CONNECTIVITÉ	LUXURY 5 PLACES SWB	LUXURY PLUS 4 PLACES SWB	LUXURY PLUS 4 PLACES LWB
ÉCRAN LCD INTÉGRÉ DE 12,3 POUCES AVEC NAVIGATION	●	●	●
AFFICHAGE TÊTE HAUTE (TFT-LCD)	●	●	●
CAMÉRA 360° (SURROUND VIEW MONITOR)	●	●	●
MONITEUR ANGLE MORT	●	●	●
RÉDUCTION ACTIVE DU BRUIT DE LA ROUTE	●	●	●
CHARGEUR DE TÉLÉPHONE SANS FIL (AVANT ET ARRIÈRE)	●	●	●
SYSTÈME AUDIO BANG & OLUFSEN AVEC WITH VIRTUAL VENUE	●	●	●
DEUX PORTS USB TYPE C À L'AVANT ET DEUX PORTS USB TYPE C À L'ARRIÈRE	●	●	●
DEUX ÉCRANS TFT À L'ARRIÈRE	●	●	●
COMMANDE AUDIO AU VOLANT	●	●	●
BLUETOOTH RECONNAISSANCE VOCALE	●	●	●
AUTHENTIFICATION PAR EMPREINTES DIGITALES	●	●	●

**SWB** = Short Wheel Base = Empattement Court; **LWB** = Long Wheel Base = Empattement Long

# ÉQUIPEMENTS DE SÉRIE

(SUITE)

● = Disponible    ○ = Indisponible

CONFORT	LUXURY 5 PLACES SWB	LUXURY PLUS 4 PLACES SWB	LUXURY PLUS 4 PLACES LWB
FREIN DE STATIONNEMENT ÉLECTRIQUE AVEC AUTOHOLD	●	●	●
VOLANT ÉLECTRIQUE INCLINABLE ET TÉLESCOPIQUE AVEC FONCTION MÉMOIRE	●	●	●
TOIT OUVRANT ÉLECTRIQUE PANORAMIQUE	●	●	●
PURIFICATION DE L'AIR ET FILTRE À AIR PREMIUM	●	●	●
MOOD CURATOR ET DIFFUSEUR ACTIF DE PARFUM D'AMBIANCE	●	●	●
ASSISTANCE ACTIVE AU STATIONNEMENT À DISTANCE (RSPA)	●	●	●
DÉTECTEUR DE PLUIE	●	●	●
SMART KEY ET OUVERTURE ÉLECTRIQUE DU HAYON ARRIÈRE	●	●	●
OUVERTURE/FERMETURE AUTOMATIQUE DES PORTES	●	●	●
RÉTROVISEUR INTÉRIEUR ÉLECTROCHROMATIQUE	●	●	●

**SWB** = Short Wheel Base = Empattement Court; **LWB** = Long Wheel Base = Empattement Long

## CARACTÉRISTIQUES TECHNIQUES





# CARACTÉRISTIQUES TECHNIQUES

MOTEUR*	UNITÉ	LUXURY 5 PLACES SWB		LUXURY PLUS 4 PLACES SWB		LUXURY PLUS 4 PLACES LWB
BOÎTE DE VITESSES				TRANSMISSION AUTOMATIQUE 8 RAPPORTS		
CONFIGURATION DU CYLINDRE				V6 ÉLECTRIQUE SUPERCHARGER		
CAPACITÉ EFFECTIVE	CM <sup>3</sup>			3.470		
ALÉSAGE X COURSE	MM			92 X 87		
TAUX DE COMPRESSION				11		
PUISSANCE MAX.	KW (PS) / RPM			305 (415) / 5.800		
COUPLE TOTAL MAX.	NM / RPM			549 / 1.300 – 4.500		
CAPACITÉ DU RÉSERVOIR	L			73		

**SWB** = Short Wheel Base = Empattement Court; **LWB** = Long Wheel Base = Empattement Long

*\*Genesis G90 3,5T 305,2 kW (415 ch) AWD essence, boîte de vitesses à 8 rapports - consommation totale (cycle mixte) : 11 l/100 km; émissions de CO<sub>2</sub> (cyle mixte): 248 g/km (valeurs WLTP)\*. Émissions de CO<sub>2</sub> provenant de la production de carburant: 58 g/km; Valeur cible CO<sub>2</sub>: 118 g/km; Emissions moyennes de CO<sub>2</sub>: 122 g/km. [Catégorie d'efficacité énergétique G. Cliquez ici pour voir une présentation visuelle de la catégorie d'efficacité énergétique.](#) Les valeurs de consommation énergétique et d'émissions indiquées sur le site Web de Genesis sont basées sur la procédure d'essai mondiale harmonisée pour les véhicules légers (WLTP). Plus d'informations sur le site <https://www.genesis.com/ch/fr/wltp.html>.*

# CARACTÉRISTIQUES TECHNIQUES

(SUITE)

CONSOMMATION DE CARBURANT (WLTP)*	UNITÉ	LUXURY 5 PLACES SWB		LUXURY PLUS 4 PLACES SWB		LUXURY PLUS 4 PLACES LWB
MIXTE (BASSE)	L/100 KM			10,5		
MIXTE (HAUTE)	L/100 KM			11,0		

## CO<sub>2</sub> WLTP\*

MIXTE (BASSE)	G/KM	237
MIXTE (HAUTE)	G/KM	248
NOTE D'ÉMISSION	EURO	6D

## RÉGULATION DU BRUIT

NIVEAU SONORE EN MOUVEMENT	DB (A)	70
NIVEAU SONORE À L'ARRÊT	DB (A)	77

**SWB** = Short Wheel Base = Empattement Court; **LWB** = Long Wheel Base = Empattement Long

*\*Genesis G90 3,5T 305,2 kW (415 ch) AWD essence, boîte de vitesses à 8 rapports - consommation totale (cycle mixte) : 11 l/100 km; émissions de CO<sub>2</sub> (cycle mixte): 248 g/km (valeurs WLTP)\*. Émissions de CO<sub>2</sub> provenant de la production de carburant: 58 g/km; Valeur cible CO<sub>2</sub>: 118 g/km; Emissions moyennes de CO<sub>2</sub>: 122 g/km. [Catégorie d'efficacité énergétique G. Cliquez ici pour voir une présentation visuelle de la catégorie d'efficacité énergétique.](#) Les valeurs de consommation énergétique et d'émissions indiquées sur le site Web de Genesis sont basées sur la procédure d'essai mondiale harmonisée pour les véhicules légers (WLTP). Plus d'informations sur le site <https://www.genesis.com/ch/fr/wltp.html>.*

# CARACTÉRISTIQUES TECHNIQUES

(SUITE)

CARROSSERIE	UNITÉ	LUXURY 5 PLACES SWB	LUXURY PLUS 4 PLACES SWB	LUXURY PLUS 4 PLACES LWB
NOMBRE DE PORTES		5	4	4
NOMBRE DE SIÈGES		5	4	4
LONGUEUR/HAUTEUR	MM	5.275 / 1.490		5.465 / 1.490
LARGEUR HORS RÉTROVISEURS	MM		1.930	
LARGEUR AVEC RÉTROVISEURS	MM		2.174	
EMPATTEMENT	MM	3.180	3.180	3.370
GARDE AU SOL MINIMALE	MM		148	
RAYON DE BRAQUAGE MINIMAL	M	11,3	11,3	11,9
MASSE EN MARCHÉ	KG	2260	2.305	2.470
POIDS MAX. CHARGÉ	KG	2740	2.810	2.840
POIDS MAX. PAR ESSIEU AVANT/ARRIÈRE	KG		1.410 / 1.540	
CHARGE DU TOIT	KG		100	
VOLUME DE COFFRE	L		368	
COEFFICIENT DE TRAÎNÉE		0,30	0,30	0,29

**SWB** = Short Wheel Base = Empattement Court; **LWB** = Long Wheel Base = Empattement Long



# DONNÉES TECHNIQUES

(SUITE)

DYNAMIQUES DE CONDUITE ET SÉCURITÉ	UNITÉ	LUXURY 5 PLACES SWB		LUXURY PLUS 4 PLACES SWB		LUXURY PLUS 4 PLACES LWB
TYPE DE SUSPENSION, AVANT				MULTIBRAS		
TYPE DE SUSPENSION, ARRIÈRE				MULTIBRAS		
TYPE DE FREIN, AVANT				4 POT-CALIPER, Ø 360 MM		
TYPE DE FREIN, ARRIÈRE				1 POT-CALIPER, Ø 360 MM		
RAPPORT DE DIRECTION				11,95		

## PERFORMANCES\*

ACCÉLÉRATION 0-100 KM/H	SEC	5,2		5,2		5,4
ACCÉLÉRATION 60-100 KM/H	SEC	3,4		3,4		3,5
VITESSE MAXIMALE	KM/H			250		
FREINAGE 100 - 0 KM/H	M			34,8		

**SWB** = Short Wheel Base = Empattement Court; **LWB** = Long Wheel Base = Empattement Long

*\*Genesis G90 3,5T 305,2 kW (415 ch) AWD essence, boîte de vitesses à 8 rapports - consommation totale (cycle mixte) : 11 l/100 km; émissions de CO<sub>2</sub> (cyle mixte): 248 g/km (valeurs WLTP)\*. Émissions de CO<sub>2</sub> provenant de la production de carburant: 58 g/km; Valeur cible CO<sub>2</sub>: 118 g/km; Emissions moyennes de CO<sub>2</sub>: 122 g/km. [Catégorie d'efficacité énergétique G. Cliquez ici pour voir une présentation visuelle de la catégorie d'efficacité énergétique.](#) Les valeurs de consommation énergétique et d'émissions indiquées sur le site Web de Genesis sont basées sur la procédure d'essai mondiale harmonisée pour les véhicules légers (WLTP). Plus d'informations sur le site <https://www.genesis.com/ch/fr/wltp.html>.*

MERCI D'AVOIR PARCOURU CETTE BROCHURE

## LA GENESIS G90

[Genesis.com](https://www.genesis.com)

Prendre Rendez-vous pour un achat

Les descriptions et illustrations contenues dans cette brochure ainsi que les informations relatives aux à la livraison, l'équipement, la couleur, l'apparence, les performances, dimensions, poids, à la consommation de carburant et aux coûts d'utilisation des véhicules sont correctes au moment de la publication de la brochure. Tous les prix indiqués sont des prix de vente au public recommandés, sortie d'usine. Les illustrations contiennent des équipements spéciaux et présentent parfois des caractéristiques qui ne sont pas disponibles sur le marché européen. Sous réserve de modifications et d'erreurs.

Février 2024 | Sous réserve de modifications et d'erreurs.

