



GENESIS ELECTRIFIED G80





À PROPOS DE GENESIS



BIENVENUE CHEZ GENESIS

Nous savons que votre temps est précieux, c'est pourquoi nous avons repensé chaque détail de l'expérience Genesis. Roulez dans une voiture de luxe n'aura jamais été aussi, simple et agréable. Nous en sommes convaincus: la simplicité est le luxe ultime.



NOUS PRENONS SOIN DE VOUS

Respectant le grand principe coréen du son-nim 손님, nous considérons nos clients comme des invités. De la livraison chez vous de votre véhicule pour un essai à la sensation ultime de sérénité au volant de votre nouvelle Genesis, nous voulons le meilleur pour vous.



PENSÉ DANS LES MOINDRE DÉTAILS

Chez Genesis, nous plaçons le client au cœur de notre processus de conception, une phase qui ne représente pourtant qu'une partie de l'histoire. Le service et l'expérience sont également essentiels. C'est l'équilibre harmonieux de ces éléments qui rend l'expérience Genesis incomparable.




UNE ALLIANCE PARFAITE DE L'ORIENT ET DE L'OCCIDENT

La Corée est un pays de contrastes. Genesis en est la meilleure incarnation.

À l'extérieur, la silhouette est athlétique et élégante, à l'image des designs européens. À l'intérieur, les technologies les plus récentes se mêlent à l'artisanat traditionnel rappelant une harmonie typiquement coréenne.



UN DESIGN UNIQUE



LA MARQUE DE FABRIQUE DE GENESIS

L'emblème de Genesis se retrouve dans la calandre "Crest" qui déploie des ailes formées par les deux lignes iconique de nos feux.



VOUS NE PASSEREZ JAMAIS INAPERÇU

Une Genesis se repère facilement par ses lignes parallèles caractéristique de ses feux avant et arrière. Ces deux traits de lumière suffisent pour se faire remarquer.



ÉLÉGANCE ET RAFFINEMENT

Conçue pour avoir l'air d'être en mouvement même à l'arrêt, la silhouette parabolique est le symbole de Genesis. Elle traduit l'élégance athlétique qui confère à tous nos modèles leur allure dynamique.

L'EMBLÈME GENESIS

Notre emblème ailé se retrouve au cœur de notre design, avec la combinaison de notre calandre "Crest" et de notre design à deux



LE DESIGN GENESIS EN BREF



CALANDRE "CREST"

La calandre caractéristique de Genesis s'inspire du logo de la marque, soulignant sa forte




FEUX QUAD-LAMPS

Les feux Quad-Lamps rappellent les ailes de notre logo. Vues de côté, les deux lignes emblématiques affichent clairement l'identité de Genesis, de jour comme de nuit.



LIGNE PARABOLIQUE

Une simple ligne vient définir le profil de nos véhicules. Appelée ligne parabolique, elle souligne à la perfection le design épuré relatif à notre philosophie de l'élégance athlétique.



BEAUTÉ DE L'ESPACE BLANC

Notre design intérieur s'inspire du concept architectural coréen "La beauté de l'espace blanc": Un équilibre harmonieux entre un environnement de conduite confortable et des technologies de pointe.



LA DIFFÉRENCE GENESIS



LA DIFFÉRENCE GENESIS: DEVENIR UNE RÉFÉRENCE

VOTRE GENESIS PERSONAL ASSISTANT

Les Genesis Personal Assistants sont au cœur de l'expérience Genesis, ils vous accompagnent tout au long de votre parcours.

Attentifs à vos besoins, ils sont là pour organiser un essai routier qui peut commencer à la maison ou au travail¹, et pour vous guider dans le choix, l'achat et l'entretien de votre Genesis.

GENESIS CARE PLAN - GARANTIE 5 ANS GENESIS

Le prix de votre nouvelle voiture comprend le Genesis Care Plan¹ - une offre complète pour une expérience d'achat sans faille.


Garantie 5 ans

5 ans d'entretien régulier

5 ans d'assistance routière

5 ans d'accès aux véhicules de courtoisie

5 ans de navigation et de mises à jour logicielles



¹ Voir conditions du Genesis Care Plan

UN PRIX TRANSPARENT

Chez nous, nul besoin de négocier ou de chercher la meilleure offre. Le prix d'une Genesis est toujours le même. Tout ce que vous devez considérer, c'est le modèle et les options qui vous plaisent.

MEMBRES DE GENESIS. REJOIGNEZ UNE COMMUNAUTÉ QUI VOUS RESSEMBLE

En tant que membre de la communauté Genesis, vous pouvez profiter d'une série d'expériences sociales et automobiles exclusives. Vous bénéficierez notamment d'un accès prioritaire à des événements et expositions inspirants.

NOUS VENONS À VOUS

L'un des principes fondamentaux de la différence Genesis est que "nous venons à vous", et non l'inverse. Avec un essai routier à domicile, la livraison d'une voiture neuve, et l'enlèvement et la livraison pour l'entretien programmé et la garantie¹.

¹ Genesis Care Plan





GENESIS
ELECTRIFIED G80

ÉLÉGANTE ET ÉLECTRIQUE

DESIGN



DESIGN DE LA ELECTRIFIED G80

EXTÉRIEUR



À L'AVANT

La calandre “Crest” nouvellement conçue est encadrée par les feux Quad emblématiques de la marque qui soulignent le design à deux lignes caractéristique des modèles Genesis.



À L'ARRIÈRE

L'arrière unique de la Electrified G80 se déploie en trois dimensions pour une efficacité aérodynamique et une présence remarquable.



DE PROFIL

Les lignes paraboliques qui définissent le profil du véhicule sont une caractéristique de Genesis. Elles donnent un dynamisme élégant à sa forme classique de berline.

Les caractéristiques techniques et garnitures des véhicules décrits ou représentés sur l'ensemble de notre site Internet ne sont que des exemples. Ils ne sont pas forcément de de série ni disponibles pour tous les types de moteurs, ils peuvent varier dans certains pays et sont susceptibles d'être modifiés à tout moment.

DESIGN DE LA ELECTRIFIED G80

EXTÉRIEUR



COULEUR MATIRA BLUE

Tirant son nom de la magnifique plage de Matira dans l'océan Pacifique Sud, le Matira Blue contient un pigment spécial qui fait varier la couleur en fonction de l'angle de vue. Tout comme la mer, la couleur peut changer avec la lumière, passant du bleu cobalt au bleu émeraude ou au turquoise.



CALANDRE À MOTIF MATRICE G

Le motif matrice G de Genesis appliqué à la calandre est inversé pour différencier ce modèle électrique.



TRAPPE DE CHARGE INVISIBLE

La trappe de charge est discrètement située dans la zone supérieure gauche de la calandre, et est invisible lorsqu'elle est fermée. À l'intérieur, les inserts chromés à deux lignes créent un sentiment d'unité avec les feux avant.

DESIGN DE LA ELECTRIFIED G80

EXTÉRIEUR



JANTES TURBINE 19 POUCES

Les jantes exclusives Turbine de 19 pouces, gris métal foncé, sont conçues pour être aussi aérodynamiques que possible.

DÉTAILS INTÉRIEURS



GARNITURE EN "BOIS FORGÉ" RECYCLÉ

Du bouleau, recyclé à partir de la fabrication de meubles, est utilisé dans le tableau de bord, la porte et la console pour un environnement calme et naturel.



CUIR NAPPA ÉCORESPONSABLE

Le luxueux cuir Nappa pur en option est coloré selon un procédé écologique qui utilise une teinture naturelle à base de pin et d'huile de lin.

DÉTAILS INTÉRIEURS



CALME INTÉRIEUR

Inspiré par la beauté de l'espace blanc, l'intérieur unique à deux tons crée un calme visuel qui va de pair avec l'expérience de conduite silencieuse d'un véhicule électrique de



TOUCHES DE LUMIÈRE

Un éclairage d'ambiance subtil autour du sélecteur de vitesse circulaire à commande électronique contribue à l'atmosphère calme de l'habitacle.

ARRIVEZ EN DOUCEUR

SÉCURITÉ




SÉCURITÉ DE LA ELECTRIFIED G80



ÉQUIPEMENTS DE SÉCURITÉ INTELLIGENTS

Des systèmes avancés d'aide à la conduite à la protection des passagers, la Electrified G80 utilise les dernières technologies pour une conduite sereine dans toutes les conditions.

SÉCURITÉ DE CONDUITE



ASSISTANCE ACTIVE AU MAINTIEN ET AU SUIVI DE VOIE (LFA/LKA)

Pour rendre les longs trajets encore plus agréables, ces deux systèmes utilisent la caméra avant pour aider à maintenir votre Electrified G80 dans sa voie de circulation et la ramener en douceur si elle dévie.



ASSISTANCE ACTIVE À LA CONDUITE SUR AUTOROUTE (HDA)

Ce dispositif permet de maintenir une distance et une vitesse sûres par rapport à la voiture qui précède, en utilisant la caméra frontale, les capteurs radar et les données de navigation. L'assistant de changement de voie est également inclus pour aider à changer de voie automatiquement (à partir d'une certaine vitesse), simplement en tenant le volant et en déplaçant la tige du clignotant.



RÉGULATEUR DE VITESSE INTELLIGENT BASÉ SUR LA NAVIGATION

Sur autoroute, le système utilise les données de navigation pour analyser la route et vérifier que votre vitesse de croisière est appropriée. S'il y a un virage serré devant vous, pour maintenir votre vitesse dans les limites de sécurité, il décélérera automatiquement et réaccélérera dès que cela sera possible.

SÉCURITÉ DES ANGLES MORTS



MONITEUR ANGLE MORT (BVM)

Pour renforcer la sécurité quand le conducteur signale son intention de tourner à gauche ou à droite, une vue supplémentaire de l'angle mort de la Electrified G80 est affichée sur l'écran principal du tableau de bord.



SURVEILLANCE DES ANGLES MORTS AVEC ASSISTANCE ACTIVE AU CHANGEMENT DE VOIE (BCA)

Lorsque vous changez de voie ou que vous quittez une place de stationnement, ce système vous avertit de la présence d'un danger dans votre angle mort. Pour éviter un choc, il vous fait revenir en toute sécurité (lors d'un changement de voie) ou freine (lorsque vous quittez une place de stationnement).

SÉCURITÉ CONTRE LES DANGERS



FREINAGE D'URGENCE AUTONOME (FCA)

Ce système détecte les dangers potentiels tels que les piétons, les cyclistes ou les autres véhicules. Pour les éviter et assurer la sécurité des autres usagers de la route, le véhicule s'écarte alors (s'il y a de la place) ou freine.

SÉCURITÉ CONTRE LES DANGERS



AIDE AU STATIONNEMENT ARRIÈRE AVEC FREINAGE AUTOMATIQUE (REVERSE PCA)

Lors d'une marche arrière, des capteurs alertent le conducteur des dangers potentiels à l'arrière. Si aucune action n'est entreprise par le conducteur, le système enclenche automatiquement les freins.

SÉCURITÉ DES OCCUPANTS



ALERTE DE VIGILANCE CONDUCTEUR

Si les yeux du conducteur ne sont pas sur la route (en raison de la fatigue ou d'une distraction), le système affiche une alerte et émet un signal sonore.



AVERTISSEMENT DE SORTIE SÉCURISÉE

Lorsque la Electrified G80 est à l'arrêt et qu'un véhicule approchant est détecté par l'arrière, si un passager tente d'ouvrir une porte arrière, la porte restera verrouillée jusqu'à ce qu'il soit possible de sortir en toute sécurité.

SÉCURITÉ DES USAGERS DE LA ROUTE



SYSTÈME D'ÉCLAIRAGE AVANT INTELLIGENT

Utilisez vos pleins phares sans éblouir les autres véhicules. Les LED des phares à commande individuelle s'atténuent automatiquement lorsqu'elles détectent d'autres véhicules devant ou face à vous.



PROJECTEUR MARCHE ARRIÈRE

Pour alerter les autres véhicules et les piétons lors d'une marche arrière, les feux de guidage arrière à LED se projettent sur la route pour une présence accrue.

SÉCURITÉ LORS DU STATIONNEMENT



ASSISTANCE ACTIVE AU STATIONNEMENT À DISTANCE (RSPA)

Ce système vous permet de vous garer à distance dans un espace restreint, ou de le quitter, en appuyant simplement sur le bouton du porte-clés. Activé depuis l'extérieur du véhicule, il fonctionne aussi bien pour le stationnement parallèle que perpendiculaire.

SÉCURITÉ LORS DU STATIONNEMENT

CAMÉRA 360° (SURROUND VIEW MONITOR)

Le conducteur a une vue à 360 degrés grâce à des caméras placées à chaque angle. Il est ainsi plus facile et plus sûr de se garer dans les espaces réduits (et d'en sortir).



UNE EXPÉRIENCE SENSORIELLE

TECHNOLOGIE



UNE TECHNOLOGIE QUE VOUS POUVEZ RESSENTIR




TOUCH CONTROLLER

Il est simple et rapide d' "écrire" sur les commandes tactiles du Touch Controller avec votre doigt. Plus besoin d'utiliser des claviers compliqués pour saisir votre destination.



DE L'AIR PUR AU BOUT DES DOIGTS

Le système de climatisation à commande tactile avec filtre à air intérieur de qualité supérieure permet à tous les passagers de bénéficier d'un air pur.

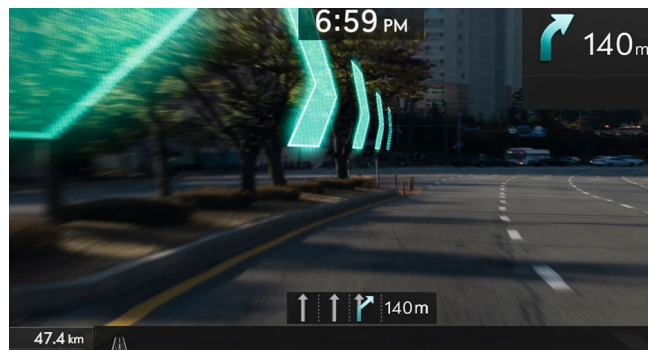


UNE TECHNOLOGIE PENSÉE POUR LES CONDUCTEURS



INSTRUMENTS DE BORD SUR ÉCRAN 3D 12,3 POUCES

L'écran suit le regard du conducteur, offrant une profondeur 3D unique. Les informations affichées varient selon le mode de conduite et peuvent être personnalisées par le conducteur.



NAVIGATION EN RÉALITÉ AUGMENTÉE


Trouver son chemin n'a jamais été aussi facile. La Electrified G80 affiche un flux vidéo en temps réel de la route et y superpose des informations de navigation, telles que des flèches de direction et des noms de rue.



AFFICHAGE TÊTE HAUTE

Gardez les yeux sur la route grâce à un écran large haute définition projeté sur votre pare-brise. De jour comme de nuit, les informations essentielles dont vous avez besoin sont sous vos yeux.

UNE TECHNOLOGIE PENSÉE POUR LES CONDUCTEURS



SIÈGE CONDUCTEUR ERGO-MOTION

Le siège Ergo-Motion comporte sept cellules d'air qui augmentent le soutien latéral en fonction du mode de conduite ou de la vitesse du véhicule. Pour un confort optimal sur les longs trajets, les cellules d'air offrent une fonction de massage.

UNE TECHNOLOGIE POUR PROFITER



SYSTÈME SON LEXICON

Profitez d'un son clair et dynamique et d'un puissant son surround multidimensionnel. Grâce au système QuantumLogic Surround, 17 haut-parleurs sont positionnés de manière optimale pour une écoute immersive.



POUR LES PASSAGERS ARRIÈRE

LES PASSAGERS SONT AUSSI CONNECTÉS QUE LE CONDUCTEUR DANS LA ELECTRIFIED G80



DIVERTISSEMENT SUR LA BANQUETTE ARRIÈRE

Les doubles écrans de 9,2 pouces font passer les voyages à toute vitesse. Chaque moniteur est indépendant, peut être incliné pour une vue claire et dispose de panneaux tactiles pour une utilisation facile.



CAPTEUR D'OCCUPATION DE SIÈGE À L'ARRIÈRE

Pour éviter que des nourrissons ou des animaux soient laissés dans le véhicule, le système détecte les moindres mouvements et vous alerte avant de quitter le véhicule.



PRATIQUE ET DURABLE

TECHNOLOGIE DE RECHARGE



RECHARGER LA ELECTRIFIED G80



CHARGE ULTRARAPIDE EN 22 MINUTES

Il ne faut que 22 minutes pour charger de 10 à 80% avec la charge ultrarapide de 800 V¹. Avec un chargeur secteur standard de 11 kW, vous pouvez recharger de 10 à 100% en 7 heures 33 minutes.

¹ La charge de 22 minutes est basée sur une tension de 800 V à partir d'un chargeur de 350 kW.

² Consommation d'énergie électrique pour la Genesis Electrified G80 Luxury 272 kW (370 ch) (cycle mixte WLTP): 19,1 kWh/100 km; émissions de CO₂ (cycle mixte WLTP): 0 g/km; autonomie électrique (cycle mixte WLTP): 520 km. Classe d'efficacité énergétique: A; émissions moyennes de CO₂ de tous les modèles proposés en Suisse: 149 g/km; émissions provisoires de CO₂ des modèles proposés en Suisse: 118 g/km. Les valeurs sont basées sur la procédure d'essai WLTP (Worldwide Harmonised Light Vehicles Test Procedure). Plus d'informations sur la procédure de mesure WLTP sur <https://www.genesis.com/ch/fr/wltp.html>. Les chiffres relatifs à la consommation d'énergie électrique, au temps de charge et aux performances peuvent ne pas refléter les résultats de la conduite réelle, qui dépendent d'un certain nombre de facteurs, notamment la charge de départ de la batterie, les accessoires installés (après l'immatriculation), les variations météorologiques, les styles de conduite et la charge du véhicule. L'équipement en option que vous avez sélectionné lors de la configuration peut faire en sorte que votre modèle configuré corresponde à un type de véhicule homologué différent de celui d'un véhicule sans équipement en option. Cela peut également entraîner des écarts dans les valeurs du modèle configuré.



520 KM² D'AUTONOMIE

L'autonomie maximale par charge est de 520 km². Cette définition industrielle (autonomie tout électrique WLTP) inclut des scénarios de conduite sur autoroute, en zone rurale et en zone urbaine.

SYSTÈME DE RECHARGE



LE MEILLEUR AU MONDE

La dernière technologie électrique permet à la Electrified G80 d'être compatible avec une large gamme de chargeurs, y compris les derniers chargeurs 800 V ultrarapides.



VEHICLE-TO-LOAD

Il est possible d'alimenter des objets électriques et d'autres véhicules électriques (230 V) en utilisant le chargeur bidirectionnel embarqué de la Electrified G80.



TOIT SOLAIRE

Des panneaux solaires situés sur le toit chargent les batteries haute et basse tension afin d'augmenter l'autonomie du véhicule.

PARTENARIATS DE RECHARGE



RAPIDE ET PRATIQUE

Que ce soit à la maison ou sur la route, nous voulons rendre la recharge de votre Genesis aussi facile que possible. Grâce à nos partenariats avec Shell Recharge et Ionity, votre Electrified G80 bénéficie d'un accès à un réseau de recharge à l'échelle européenne, d'une application avec des fonctions pratiques et d'options de paiement, ainsi que de l'utilisation subventionnée de stations de recharge ultra-rapides.

EN SAVOIR PLUS

GENESIS L'ÉLECTRIC

EMBARQUEZ AVEC NOUS POUR LE FUTUR

De nos modèles tout électriques à nos solutions complètes de recharge à la maison et sur la route, Genesis Electric offre tout ce dont vous avez besoin pour votre passage à l'électrique.

DÉCOUVRIR

SPORTIVITÉ RAFFINÉE

PERFORMANCES




DOUBLE MOTEUR



PERFORMANCES SUR 4 ROUES

Deux moteurs propulsent le véhicule électrique à 100 km/h en seulement 4,9 secondes. Chacun atteint une puissance maximale de 136 kW et un couple maximal de 350 Nm. Ensemble, les moteurs génèrent une puissance maximale combinée de 272 kW (370 ch) et un couple maximal de 700 Nm.¹

¹ Genesis Electrified G80 Luxury 272 kW (370 ch) - consommation d'énergie électrique (cycle mixte): 19,1 kWh/100 km; émissions de CO₂ (cycle mixte): 0 g/km (valeurs WLTP)*. Catégorie d'efficacité énergétique A. Cliquez ici pour voir une présentation visuelle de la catégorie d'efficacité énergétique.



PUISSANCE ÉLECTRIQUE¹

Puissance maximale combinée²

272 kW (370 ch)

(136 kW à l'avant/136 kW à l'arrière)

Couple maximum

700 Nm

(350 Nm à l'avant/350 Nm à l'arrière)

¹ Les caractéristiques peuvent varier en fonction du modèle et/ou du pays.

² Consommation d'énergie électrique pour la Genesis Electrified G80 Luxury 272 kW (370 ch) (cycle mixte WLTP): 19,1 kWh/100 km; émissions de CO₂ (cycle mixte WLTP): 0 g/km ; autonomie électrique (cycle mixte WLTP): 520 km. Classe d'efficacité énergétique: A; émissions moyennes de CO₂ de tous les modèles proposés en Suisse: 149 g/km; émissions provisoires de CO₂ des modèles proposés en Suisse: 118 g/km.

Les valeurs sont basées sur la procédure d'essai WLTP (Worldwide Harmonised Light Vehicles Test Procedure). Plus d'informations sur la procédure de mesure WLTP sur <https://www.genesis.com/ch/fr/wltp.html>. Catégorie d'efficacité énergétique B. Cliquez ici pour voir une présentation visuelle de la catégorie d'efficacité énergétique.

EFFICACITÉ



SYSTÈME DE FREINAGE PAR RÉCUPÉRATION INTELLIGENT


Pour économiser autant d'énergie que possible pendant la conduite, le système ajuste automatiquement la quantité de freinage par récupération en fonction de la route.

CONFORT DE CONDUITE



SUSPENSION ÉLECTRONIQUE PRÉDICTIVE (PREVIEW ECS)


La suspension électronique adaptative Preview ECS utilise la caméra pour détecter les bosses ou les nids-de-poule à venir sur la route, puis ajuste la force d'amortissement pour une conduite plus confortable et plus sûre.



MODES DE CONDUITE SUR MESURE

Choisissez votre mode de conduite, entre Confort, avec un freinage doux et stable, et Sport, avec une réponse rapide et une sensation de freinage vive et linéaire.

LES PERFORMANCES, SANS LE BRUIT



CONTRÔLE ACTIF DU BRUIT DE LA ROUTE

Pour éliminer les bruits de la route, un son déphasé est créé afin d'annuler efficacement les bruits indésirables. L'habitacle reste ainsi plus silencieux et le conducteur plus alerte.¹

¹ Les caractéristiques peuvent varier en fonction du modèle et/ou du pays.



LISTE DE PRIX



LISTE DE PRIX

Téléchargez la liste des prix pour plus de détails sur la gamme, le moteur, la couleur, les packs et les autres options.

EXPLOREZ LA LIST DE PRIX


ESSAIS ROUTIER





CONCEVEZ VOTRE PROPRE GENESIS

OU EXPLOREZ NOS STOCKS



CONCEVEZ VOTRE GENESIS

Visitez notre configurateur en ligne et concevez votre propre modèle Genesis Electrified G80 sur mesure, à l'intérieur comme à l'extérieur.

CONCEVEZ VOTRE ELECTRIFIED G80

OBTENEZ VOTRE GENESIS

Découvrez en ligne les modèles que nous avons en stock. Il est recommandé de visiter le studio le plus proche et de vérifier le véhicule réel.

TROUVEZ VOTRE GENESIS



INSCRIPTION À LA NEWSLETTER GENESIS

Inscrivez-vous