



Neuer PEUGEOT 308 / 308 SW

Preise, Ausstattungen und technische
Daten

Stand: 01. Oktober 2025 – Änderungen vorbehalten



*Details unter
Ausstattungsdetails



... MIT DEN WICHTIGSTEN SERIENAUSSTATTUNGEN



STYLE

- + Außenspiegel elektr. beheiz-, verstell- und anklappbar
- + NEUE PEUGEOT Voll-LED-Technologie und 3-Krallen-Tagfahrlicht
- + LED-Heckleuchten
- + Schlüsselloser Start und 4 elektrische Fensterheber
- + Einparkhilfe hinten, akustisch und visuell
- + Frontkollisionswarner
- + Automatischer Geschwindigkeitsregler ACC
- + Spurhalteassistent, mit Lenkeingriff
- + Verkehrsschilderkennung
- + Klimaautomatik inkl. Aktivkohlefilter
- + Mirror Screen
- + Leichtmetallfelgen „Auckland“ 16"
- + Licht- und Regensensor
- + Multifunktionaler Touchscreen mit 10"-HD-Farbbildschirm

Zusätzlich bzw. abweichend bei E-308:

- + Zweifarbig Leichtmetallfelgen „Seattle“ 18"
- + 11-kW-On-Board-Charger
- + Wärmepumpe zur Senkung des Energieverbrauchs und Erhöhung der Reichweiten im realen Alltagsbetrieb



ALLURE

(Zusätzlich bzw. abweichend zu STYLE)

- + Fernlichtassistent
- + Kühlergrill in Schwarz mit Chromapplikationen
- + Rückfahrkamera mit 180°-Umgebungsansicht
- + Seitenscheiben in Reihe 2 und Heckscheibe stärker getönt
- + Zweifarbig Leichtmetallfelgen „Bangkok“ 17"

Zusätzlich bei PHEV:

- + Mode 2 Ladekabel
- + 7,4-kW-On-Board-Charger

Zusätzlich bzw. abweichend bei E-308 ALLURE:

- + Lenkradheizung
- + Sitzheizung vorn



GT

(Zusätzlich bzw. abweichend zu ALLURE)

- + Leder-Lenkrad mit GT-Emblem
- + Full-LED-Matrix-Scheinwerfer mit Fernlichtassistent und automatischer Leuchtweitenregulierung
- + Dachreling in hochglänzendem Schwarz (beim 308 SW)
- + PEUGEOT i-Cockpit mit digitalem Kombiinstrument und hochauflösendem 10"-Bildschirm, PEUGEOT Connect Box incl. iConnected Navigation
- + Einparkhilfe vorn, akustisch und visuell
- + LED-Ambientebeleuchtung in acht Farben
- + GT-Seitenschweller; -Frontstoßstange und Beleuchtung an Kühlergrill und Emblem
- + Zweifarbig Leichtmetallfelgen „Helsinki“ 18"
- + Alcantara Einlagen an Türverkleidungen und Armaturenbrett
- + Schlüssellooses Zugangs- und Startsystem

Zusätzlich bzw. abweichend bei E-308 GT:

- + Sitze mit AGR-Gütesiegel, Sitzheizung, Massagefunktion
- + Gepäckraumtrennnetz (nur i. V. m. E-308 SW)

Übersicht
Preise
Serien- ausstattung
Farben, Felgen und Polster
Optionen
Ausstattungs- details
Technische Daten
Services und Angebote

... MIT DEN WICHTIGSTEN SERIENAUSSTATTUNGEN



GT EXCLUSIVE

(Zusätzlich bzw. abweichend zu GT)

- + Ergonomischer Komfortsitz auf der Fahrerseite mit AGR-Gütesiegel¹⁾.
 - + Sitze: Stoff / Alcantara / Kunstleder
 - + Fahrersitz elektrisch verstellbar, mit Memory-Funktion (außer Elektromotor 156)
 - + Neigungsverstellung der Sitzfläche elektrisch
 - + Oberschenkelauflage ausziehbar
 - + Lendenwirbelstütze elektrisch
 - + Massage-Funktion auf Fahrer- und Beifahrerseite
 - + Lenkradheizung und Sitzheizung vorn
 - + Gepäckraumtrennnetz (nur i. V. m. E-308 SW)
 - + Spurpositionierungsassistent
 - + Toterwinkelassistent
 - + Ausparkassistent Rear Cross Traffic Alert
 - + Rückfahrkamera mit 360°-Umgebungsansicht
 - + Alarmanlage inkl. Rundum-, Innenraumschutz und Safe Sicherung
 - + Luftqualitätssystem „Clean Cabin“
 - + Heckklappe sensorgesteuert (nur i. V. m. 308 SW)
 - + Digitales Kombiinstrument mit 3D-Funktion
 - + Reifenpannenset
- Zusätzlich bzw. abweichend bei E-308:**
- + Zweifarbige Leichtmetallfelgen „Seattle“ 18"
 - + 11-kW-On-Board-Charger
 - + Wärmepumpe zur Senkung des Energieverbrauchs und Erhöhung der Reichweiten im realen Alltagsbetrieb

¹⁾ Aktion Gesunder Rücken (deutscher Verein für die Vermeidung von Rückenschmerzen).

PREISE 308

Unverbindliche Preisempfehlungen inkl. 19 % MwSt.

						STYLE	ALLURE	GT	GT EXCLUSIVE	
HYBRIDVERSION		Kraftstoff- verbrauch kombiniert in l/100 km (WLTP) ⁽⁴⁾	CO ₂ - Emissionen kombiniert in g/km (WLTP) ⁽⁴⁾	CO ₂ -Klasse	Schadstoffnor- m					
HYBRID 145 e-DSC6 ¹⁾ (107 kW) ²⁾		5,0	113	C	Euro 6e- bis	34.110 € 1PP5A5LJHWBY2PFO	35.960 € 1PP5A5PJHWBYA0FO	39.670 € 1PP5A5TJHWBYA0FO	41.670 € 1PP5A5TJHWBY5NFO	
DIESELVERSION		Kraftstoff- verbrauch kombiniert in l/100 km (WLTP) ⁽⁴⁾	CO ₂ - Emissionen kombiniert in g/km (WLTP) ⁽⁴⁾	CO ₂ -Klasse	Schadstoffnor- m					
DIESEL 130 EAT8 ³⁾ (96 kW)		4,9	129	D	Euro 6e- bis	35.390 € 1PP5A5LP41BY2PFO	- -	- -	- -	
PLUG-IN HYBRIDVERSION		Energie- verbrauch gewichtet, kombiniert in kWh Strom/100 km + l Benzin/100 km(WLTP) ⁽⁴⁾	Kraftstoff- verbrauch kombiniert in l/100 km bei entladener Batterie (WLTP) ⁽⁴⁾	CO ₂ - Emissionen gewichtet, kombiniert in g/km (WLTP) ⁽⁴⁾	CO ₂ -Klasse / CO ₂ -Klasse bei entladener Batterie	Schadstoffnor- m				
PLUG-IN HYBRID 195 e-DSC7 ⁵⁾ (143 kW) ²⁾		20,3 + 2,3	5,6	53	B/D	Euro 6e- bis	-	41.045 € 1PP5A5QR27BYA0FO	44.745 € 1PP5A5UR27BYA0FO	47.045 € 1PP5A5UR27BY5NFO
ELEKTROVERSION 		Energie- verbrauch kombiniert in kWh/ 100 km (WLTP) ⁽⁴⁾	CO ₂ - Emissionen Kombiniert in g/km (WLTP) ⁽⁴⁾	CO ₂ -Klasse						
Elektromotor 156 ⁶⁾ (115 kW) – 54-kWh-Batterie		14,9- 15,6 ⁷⁾	0	A	42.435 € 1PP5A5MZIFBYA0FO44.415 € 1PP5A5QZIFBYA0FO48.790 € 1PP5A5UZIFBYA0FO49.690 € 1PP5A5UETFBY5NFO					

1) 6-Gang-Doppelkupplungsgetriebe.

2) Systemleistung.

3) 8-Stufen Automatikgetriebe.

4) Die Werte eines Fahrzeugs hängen nicht nur von der effizienten Ausnutzung des Kraftstoffs durch das Fahrzeug ab, sondern werden auch vom Fahrverhalten und anderen nichttechnischen Faktoren beeinflusst. Gewichtete Werte sind Mittelwerte für Kraftstoff- und Stromverbrauch von extern aufladbaren Hybridelektrofahrzeugen bei durchschnittlichem Nutzungsprofil und täglichem Laden der Batterie..

5) 7-Gang-Doppelkupplungsgetriebe

6) Automatik-Elektroantrieb mit fester Getriebeübersetzung.

7) Verbrauch mit optionalen Allwetterreifen (MI46) höher.

PEUGEOT CARE umfasst die 2-jährige Neufahrzeuggarantie und jede andere Stellantis Garantie sowie bis zu 6 Jahren kostenlosen, besonderen Schutz, der aktiviert wird, indem Sie eine regelmäßige Wartung nach dem Garantie- und Serviceheft durch einen teilnehmenden, autorisierten PEUGEOT Partner durchführen lassen. Dieser Besondere Schutz ist gültig bis zur nächsten regelmäßigen Wartung für bis zu 8 Jahre alte Fahrzeuge mit einer Laufleistung von max. 160.000 km je nachdem, was zuerst eintritt, gemäß den Bedingungen des Besonderen Schutzes von PEUGEOT CARE. PEUGEOT CARE gilt für alle ab 01.05.2025 bestellten neuen vollelektrischen Pkw. Der Besondere Schutz von PEUGEOT CARE hat keinen Einfluss auf Ihre gesetzlichen Gewährleistungsansprüche oder die Neufahrzeuggarantie für Ihr Fahrzeug. Die vollständigen Bedingungen für den Besonderen Schutz von PEUGEOT CARE finden Sie unter: https://peugeot.de/content/dam/peugeot/germany/b2c/owners/AGB_Besonderer_Schutz_von_Peugeot_Care.pdf

PREISE 308 SW

Unverbindliche Preisempfehlungen inkl. 19 % MwSt.

						STYLE	ALLURE	GT	GT EXCLUSIVE
HYBRIDVERSION		Kraftstoff- verbrauch kombiniert in l/100 km (WLTP) ⁴⁾	CO ₂ - Emissionen kombiniert in g/km (WLTP) ⁴⁾	CO ₂ -Klasse	Schadstoffnor- m				
HYBRID 145 e-DSC6 ¹⁾ (107 kW) ²⁾		5,1	115	C	Euro 6e- bis	35.140 € 1PP5C5LJHWBY2PF0	36.990 € 1PP5C5PJHWBYA0F0	40.700 € 1PP5C5TJHWBYA0F0	43.200 € 1PP5C5TJHWBY5NF0
DIESELVERSION		Kraftstoff- verbrauch kombiniert in l/100 km (WLTP) ⁴⁾	CO ₂ - Emissionen kombiniert in g/km (WLTP) ⁴⁾	CO ₂ -Klasse	Schadstoffnor- m				
DIESEL 130 EAT8 ³⁾ (96 kW)		5,0	130	D	Euro 6e- bis	36.420 € 1PP5C5LP41BY2PF0	- -	- -	- -
PLUG-IN HYBRIDVERSION		Energie- verbrauch gewichtet, kombiniert in kWh Strom/100 km + l Benzin/100 km(WLTP) ⁴⁾	Kraftstoff- verbrauch kombiniert in l/100 km bei entladener Batterie (WLTP) ⁴⁾	CO ₂ - Emissionen kombiniert in g/km (WLTP) ⁴⁾	CO ₂ -Klasse / CO ₂ -Klasse bei entladener Batterie	Schadstoffnor- m			
PLUG-IN HYBRID 195 e-DSC7 ⁵⁾ (143 kW) ²⁾		20,4 + 2,3	5,6	53	B/D	Euro 6e- bis	- 1PP5C5QR27BYA0F0	42.045 € 1PP5C5UR27BYA0F0	45.745 € 1PP5C5UR27BY5NF0
ELEKTROVERSION 		Energie- verbrauch kombiniert in kWh/ 100 km (WLTP) ⁴⁾	CO ₂ - Emissionen Kombiniert in g/km (WLTP) ⁴⁾	CO ₂ -Klasse					
Elektromotor 156 ⁶⁾ (115 kW) – 54-kWh-Batterie		15,1-15,7 ⁷⁾	0	A		43.435 € 1PP5C5MZIFBY2PF0	45.415 € 1PP5C5QZIFBYA0F0	49.790 € 1PP5C5UZIFBYA0F0	51.090 € 1PP5C5UETFBY5NF0

1) 6-Gang-Doppelkupplungsgetriebe.

2) Systemleistung.

3) 8-Stufen Automatikgetriebe.

4) Die Werte eines Fahrzeugs hängen nicht nur von der effizienten Ausnutzung des Kraftstoffs durch das Fahrzeug ab, sondern werden auch vom Fahrverhalten und anderen nichttechnischen Faktoren beeinflusst. Gewichtete Werte sind Mittelwerte für Kraftstoff- und Stromverbrauch von extern aufladbaren Hybridelektrofahrzeugen bei durchschnittlichem Nutzungsprofil und täglichem Laden der Batterie. Verbrauch mit optionalen Allwetterreifen (MI46) höher.

5) 7-Gang-Doppelkupplungsgetriebe

6) Automatik-Elektroantrieb mit fester Getriebeübersetzung.

7) Verbrauch mit optionalen Allwetterreifen (MI46) höher.

PEUGEOT CARE umfasst die 2-jährige Neufahrzeuggarantie und jede andere Stellantis Garantie sowie bis zu 6 Jahren kostenlosen, besonderen Schutz, der aktiviert wird, indem Sie eine regelmäßige Wartung nach dem Garantie- und Serviceheft durch einen teilnehmenden, autorisierten PEUGEOT Partner durchführen lassen. Dieser Besondere Schutz ist gültig bis zur nächsten regelmäßigen Wartung für bis zu 8 Jahre alte Fahrzeuge mit einer Laufleistung von max. 160.000 km je nachdem, was zuerst eintritt, gemäß den Bedingungen des Besonderen Schutzes von PEUGEOT CARE. PEUGEOT CARE gilt für alle ab 01.05.2025 bestellten neuen vollelektrischen Pkw. Der Besondere Schutz von PEUGEOT CARE hat keinen Einfluss auf Ihre gesetzlichen Gewährleistungsansprüche oder die Neufahrzeuggarantie für Ihr Fahrzeug. Die vollständigen Bedingungen für den Besonderen Schutz von PEUGEOT CARE finden Sie unter: https://peugeot.de/content/dam/peugeot/germany/b2c/owners/AGB_Besonderer_Schutz_von_Peugeot_Care.pdf

AUSSTATTUNGSVARIANTE **STYLE**

SICHERHEIT

- 6 Airbags – Fahrer- und Beifahrerairbag (Beifahrerairbag deaktivierbar), Seitenairbags vorn, Vorhangairbags vorn und hinten
- ABS (Antiblockiersystem) und EBV (Elektronischer Bremskraftverteiler)
- ESP (Elektronisches Stabilitätsprogramm) mit ASR (Antriebsschlupfregelung)
- ISOFIX- und Top-Tether-Befestigungen an den hinteren Seitenplätzen
- Elektrische Parkbremse
- Notbremsassistent mit Einschaltautomatik der Warnblinkleuchten
- Reifendruckkontrollsystem
- Kindersicherung
- Türverriegelung automatisch beim Anfahren
- PEUGEOT FULL-LED Scheinwerfer mit 3-Krallen Tagfahrlicht

FAHRERASSISTENZSYSTEME

- Automatisches STOP & START-System
- Active Safety Brake Plus (bei Nacht und Radfahrern)
- Frontkollisionswarner
- Berganfahrhilfe
- Einparkhilfe hinten, akustisch und visuell
- Automatischer Geschwindigkeitsregler ACC
- Geschwindigkeitsregelanlage mit Geschwindigkeitsbegrenzer
- Pausenwarner
- Spurhalteassistent mit Lenkeingriff
- Servolenkung elektrisch
- Verkehrsschilderkennung mit Darstellung der Geschwindigkeitsempfehlung im Kombiinstrument (zusätzlich Erkennung von Stoppschild, Durchfahrtsverbotsschild und Beginn und Ende Überholverbot)
- Automatisches STOP & START-System



Abbildungen zeigen (teilweise versionsabhängige) Sonderausstattung.

AUSSTATTUNGSVARIANTE **STYLE**

AUSSENDESIGN

Außenspiegelkappen in glänzendem Schwarz

Blende zwischen den Heckleuchten in Schwarz

PEUGEOT LED-Scheinwerfer

LED-Heckleuchte

Kühlergrill mit Applikationen in Wagenfarbe

Zierleisten in mattem Schwarz an den Seitenfenstern

Heckschürze in strukturiertem Schwarz

Türgriffe außen in Wagenfarbe

„E-308“-Logo auf der Kofferraumklappe (i. V. m. E-308)

FELGEN

Schwarze Leichtmetallfelgen „Auckland“ 16"

Zweifarbige Leichtmetallfelgen „Seattle“ 18" (i. V. m. E-308)



AUSSTATTUNGSVARIANTE **STYLE**

INNENDESIGN

Kompaktes Multifunktions-Lederlenkrad mit integrierten Bedienelementen oben und unten abgeflacht

Deckenleuchte vorn, 2 Leselampen vorn

Zwei Getränkehalter in der Mittelkonsole

Dekoreinlagen aus genarbtem Kunststoff für Türverkleidungen & Armaturenbrett

KOMFORT

Bordcomputer

Digitales Kombiinstrument mit hochauflösendem 10"-Bildschirm

2-Zonen Klimaautomatik, FCKW-frei und Pollenfilter

Follow-me-home-Funktion automatisch

Licht- und Regensensor: zum automatischen Einschalten der Scheinwerfer bzw. der Scheibenwischer

Keyless-System (schlüsselloses Startsystem)

Fensterheber vorn und hinten elektrisch, mit Komfortschaltung und Einklemmschutz

Frontscheibe geräuschkämmend mit UV-Filter und beheizbarer Heckscheibe

Außenspiegel, elektrisch verstell-, anklapp- und beheizbar, mit LED-Blinkern, in glänzendem Schwarz



AUSSTATTUNGSVARIANTE **STYLE**

BEZÜGE UND SITZE

Polster: Stoff „Renzo“ in Schwarz mit Ziernähten in Orange Sunrise

Vordersitze mit manueller Höhenverstellung

3 Kopfstützen hinten

Rücksitzlehne 40/60 geteilt umklappbar

MULTIMEDIA & NAVIGATION

Audioanlage: Bi-Tuner, 6 Lautsprecher, digitaler Radioempfang DAB+, Bluetooth®, zwei USB-Anschlüsse Typ C vorn (Daten & Aufladung), Multifunktionaler Touchscreen mit 10"-HD-Farbbildschirm

Kabelloses Mirror Screen²⁾: Android Auto™ (für kompatible Smartphone-Modelle mit Android-Betriebssystem), CarPlay™ (für kompatible iPhone-Modelle von Apple)

TECHNIK ELEKTROVERSION

Akustischer Fußgängerwarner (AVAS)

Mode-3-Ladekabel (Typ 2, bis 7,4 kW), 6 Meter Länge

Combo-Anschluss (Combined Charging System CCS) am Fahrzeug

On-Board-Charger 11 kW

Wärmepumpe zur Senkung des Energieverbrauchs und Erhöhung der Reichweiten im realen Alltagsbetrieb

V2L-Vehicle too Load Funktion, die Möglichkeit externe Geräte mit bis zu 3,6 kW Leistung unter Verwendung eines geeigneten Adapters, zu betreiben.

Ausreichende Ladung der Batterie vorausgesetzt.



1) Umgehende Fahrzeuglokalisierung (durch längeres Drücken der SOS-Taste oder automatisch nach der Auslösung eines pyrotechnischen Elements), vorbehaltlich der Erklärung des Einverständnisses mit der Lokalisierung bei der Fahrzeugbestellung und nach Abschluss eines kostenlosen Vertrags.
 2) Weitere Informationen finden Sie unter den folgenden Links: <https://www.apple.com/de/ios/carplay/> oder https://www.android.com/intl/de_de/auto/. Aus Sicherheitsgründen sind nicht alle Apps und Funktionen während der Fahrt verfügbar.

AUSSTATTUNGSVARIANTE **ALLURE**

Zusätzlich bzw. abweichend zu STYLE

FAHRERASSISTENZSYSTEME

Rückfahrkamera mit 180° Umgebungsansicht

AUSSENDESIGN

Kühlergrill in Schwarz mit Applikationen in Wagenfarbe

Dachreling in Schwarz

Seitenscheiben in Reihe 2 und Heckscheibe stärker getönt

Zierleisten in mattem Schwarz an den Seitenfenstern

FELGEN

Zweifarbige Leichtmetallfelgen „Bangkok“ 17" (n. i. V. m. E-308)

INNENDESIGN

Dekoreinlagen aus Stoff für Türverkleidungen und Armaturenbrett


BEZÜGE UND SITZE

Polster: Stoff/Kunstleder „Tremezzo“

[Sitzheizung vorn \(i. V. m. E-308\)](#)

TECHNIK PHEV

[Mode-2-Ladekabel \(bis 1,8 kW\), 6 Meter Länge](#)



AUSSTATTUNGSVARIANTE

GT

Zusätzlich bzw. abweichend zu ALLURE

SICHERHEIT

Full-LED-Matrix-Scheinwerfer mit Fernlichtassistent und automatischer
Leuchtweitenregulierung
LED-Blinklicht vorn

FAHRERASSISTENZSYSTEME

Einparkhilfe vorn, akustisch und visuell

AUSSENDESIGN

Dachreling in hochglänzendem Schwarz (nur beim PEUGEOT 308 SW)
Kühlergrill „GT“ in hochglänzendem Schwarz mit Chromfacetten
GT-Seitenschweller und -Frontstoßstange

FELGEN

Zweifarbige Leichtmetallfelgen „Helsinki“ 18"

KOMFORT

Make-up-Spiegel für Fahrer und Beifahrer beleuchtet
Keyless-System Plus (schlüsselloses Zugangs- und Startsystem)



AUSSTATTUNGSVARIANTE

GT

Zusätzlich bzw. abweichend zu ALLURE

INNENDESIGN

Kompaktes Multifunktions-Lederlenkrad mit GT-Schriftzug

LED-Ambientebeleuchtung am Armaturenbrett und an der Türverkleidung, einstellbar in 8 Farben

Dekoreinlagen aus Alcantara für Türverkleidungen und Armaturenbrett

Pedalerie und Einstiegsleisten in Aluminium

Dachhimmel in Schwarz

MULTIMEDIA & NAVIGATION

PEUGEOT i-Connect Advanced:


Infotainmentsystem: bis zu 8 Profile und 2 Smartphones gleichzeitig über Bluetooth®, Bi-Tuner, 6 Lautsprecher (Mittel- und Hochtöner), Digitaler Radioempfang DAB+, MP3-fähig, Bluetooth®-Freisprecheinrichtung mit Audiostreaming über Bluetooth®, 2 USB-Anschlüsse (Typ C) vorn, Bedienung am Lenkrad und über Touchscreen, Navigationssystem: Echtzeitnavigation „by TomTom Services“¹⁾,

Over-The-Air Kartenupdates, Übertragung der Karte auf das digitale Kombiinstrument, natürliche Sprachsteuerung „OK PEUGEOT“ für Navigation, Telefon, Klimaanlage und Media, 2 USB-Anschlüsse (Typ C) in Reihe 2

SITZE & BEZÜGE

Polster: Stoff/Kunstleder „Uzila“

Stoff / Kunstleder Alcantara® in Schwarz mit Ziernähten in Adamin Grün, Massagefunktion, Sitzheizung (E-308)



¹⁾ 6-monatiges Abonnement mit vernetzten Serviceleistungen „Connect Plus“ enthalten (u. a. TomTom Traffic, Kraftstoffpreise, Parkhaussuche sowie Wettervorhersage vorbehaltlich der schriftlichen Zustimmung des Kunden. Die Liste der verfügbaren Länder finden Sie unter www.peugeot.de; i. V. mit Elektromotoren sind die Funktionen e-Remote Control und e-Routes by Free2move Charge mit Connect ONE für 10 Jahre im Fahrzeugpreis inbegriffen [auch ohne Navigationssystem i. V. m. der PEUGEOT Connect Box enthalten]. Alle Informationen zu den Connected Services finden Sie unter <https://services-store.peugeot.de>

AUSSTATTUNGSVARIANTE

GT EXCLUSIVE

Zusätzlich bzw. abweichend zu ALLURE

SICHERHEIT

Gepäckraumtrennnetz (nur 308 SW)

Alarmanlage inkl. Rundum-, Innenraumschutz und Safe Sicherung

FAHRERASSISTENZSYSTEME

Toterwinkelassistent

Ausparkassistent Rear Cros Traffic Alert

Rückfahrkamera mit 360° Umgebungsansicht

KOMFORT

Ergonomischer Komfortsitz auf der Fahrerseite mit AGR-Gütesiegel

Sitze: Stoff / Alcantara / Kunstleder

Fahrersitz elektrisch verstellbar, mit Memory-Funktion (außer BEV)

Neigungsverstellung der Sitzfläche elektrisch

Oberschenkelauflage ausziehbar

Lendenwirbelstütze elektrisch

Massage-Funktion auf Fahrer- und Beifahrerseite

Lenkradheizung und Sitzheizung vorn

Heckklappe sensorgesteuert



AUSSTATTUNGSVARIANTE GT EXCLUSIVE

Zusätzlich bzw. abweichend zu ALLURE

INNENDESIGN

Kompaktes Multifunktions-Lederlenkrad mit GT-Schriftzug

Dekoreinlagen aus Aluminium für Türverkleidungen und Armaturenbrett

Pedalerie und Einstiegsleisten in Aluminium

Dachhimmel in Schwarz

Klimatisierung

Luftqualitätssystem „Clean Cabin“

SITZE & BEZÜGE

Stoff / Kunstleder Alcantara® in Schwarz mit Ziernähten in Adamin Grün, Massagefunktion, Sitzheizung



FELGEN



STYLE

16" Alufelge AUCKLAND



ALLURE

17" Alufelge BANGKOK



GT & GT EXCLUSIVE

18" Alufelge HELSINKI



E-308

18" Alufelge SEATTLE

LACKIERUNGEN 308

METALLIC-LACKIERUNGEN



Lagoa Blau
M0KH – Serie



Perla Nera Schwarz
M09V – Option



Artense Grau
M0F4 – Option



Okenite Weiß
M0SU – Option



Selenium Grau
M0LD – Option

SONDER-LACKIERUNGEN



Elixir Rot
M5VH – Option

LACKIERUNGEN 308 SW

METALLIC-LACKIERUNGEN



Ingaro Blau
M07K – Serie



Perla Nera Schwarz
M09V – Option



Artense Grau
M0F4 – Option



Okenite Weiß
M0SU – Option



Selenium Grau
M0LD – Option

SONDER-LACKIERUNGEN



Elixir Rot
M5VH – Option

POLSTER




Stoff „Renzo“
G9FX



Stoff/Kunstleder „Tremezzo“
Z7FX



Stoff/Kunstleder „Uzila“
Z1FX



Stoff/Alcantara®/Kunstleder in Schwarz mit Ziernähten in „Adamin“ Grün und Grau
DBFX

OPTIONEN

Empfohlene Preise inkl. MwSt.

				STYLE	ALLURE	GT	GT EXCLUSIVE
SICHERHEIT	Surrounding-Paket <ul style="list-style-type: none">- Toterwinkelassistent- Rückfahrkamera mit 360°-Umgebungsansicht- Einparkhilfe vorn, akustisch und visuell- Alarmanlage inkl. Rundum-, Innenraumschutz und Safesicherung- HD-Rückfahrkamera mit 360°-Umgebungsansicht- Ausparkassistent Rear Cross Traffic	Enthält: 1G18 +AB13	J6GT	1.100 €	—	○	—
	Surrounding-Paket Plus <ul style="list-style-type: none">- Toterwinkelassistent- Spurpositionierungsassistent- Rückfahrkamera mit 360°-Umgebungsansicht- Einparkhilfe vorn, akustisch und visuell- Alarmanlage inkl. Rundum-, Innenraumschutz und Safesicherung- HD-Rückfahrkamera mit 360°-Umgebungsansicht- Ausparkassistent Rear Cross Traffic- Digitales Kombiinstrument mit 3D-Funktion- Heckklappe sensorgesteuert (zusätzlich bei 308 SW)	Enthält: 1G18 +AB13+O301 +GMAW+D501(308 SW)	J60B J60A (SW)	1.100 € 1.550 €	—	—	○
Anhängerkupplung mit abnehmbarem Kugelkopf, ohne Werkzeug		bei E-308 nur für Fahrradträger!	AQ05	800 €	○	○	○
Reifenpannenset (Kompressor und Pannenspray)			LV02	50 €	○	○	●
M+S Bereifung mit Schneeflockensymbol		18"-Felgen SEATTLE inkl. 3PMSF-Reifen, nur E-308	MI46	100€	—	○	○
Notradmulde (ohne Reifenpannenset)		Nicht i. V. m. E-308, PHEV u. FOCAL® Soundsystem	ZH0B (STYLE) ZH03 (ALLURE) ZH07 (GT)	50 €	○	○	○/ — ¹⁾

1) Nicht in Verbindung mit 308 SW ALLURE und GT.
Alle Preise sind unverbindliche Preisempfehlungen inkl. 19 % MwSt.

OPTIONEN

Empfohlene Preise inkl. MwSt.

TELEMATIK

Navigationspaket

- PEUGEOT i-Connect Advanced¹⁾ 3D-Navigationssystem, Übertragung der Karte auf das digitale Kombiinstrument, natürliche Sprachsteuerung "OK PEUGEOT" für Navigation, Telefon, Klimaanlage und Media, Echtzeitnavigation" by (TomTom Services, Verkehrsinformationen, Tankstellen, Parkplätze, Wetter, lokale Suche), Gefahrenzonenwarnung (6-monatiger Testzeitraum inkludiert, danach kostenpflichtiges Abonnement)¹⁾, PEUGEOT Connect Box¹⁾ & Telematikdienste¹⁾

ZJ53 **900 €**

○

—

—

—

Navigations- & Zugangspaket

- Navigations Paket, PEUGEOT i-Connect Advanced¹⁾ 3D-Navigationssystem, Übertragung der Karte auf das digitale Kombiinstrument, natürliche Sprachsteuerung "OK PEUGEOT" für Navigation, Telefon, Klimaanlage und Media, Echtzeitnavigation" by (TomTom Services, Verkehrsinformationen, Tankstellen, Parkplätze, Wetter, lokale Suche), Gefahrenzonenwarnung (6-monatiger Testzeitraum inkludiert, danach kostenpflichtiges Abonnement)¹⁾, PEUGEOT Connect Box¹⁾ & Telematikdienste¹⁾
- Keyless-System Plus (Schlüsselloses Zugang- und Startsystem)
- Induktive Ladestation (15 W)²⁾

Enthält:
E301+YD04+ZJEW

J6C5 **1.250 €**

—

○

—

—

Induktive Ladestation

Nur E-308 SW

E301 **150 €**

—

—

○

○

FELGEN & REIFEN

Anti-Diebstahlmuttern

QF01

50 €

○

○

○

○

LACKIERUNGEN

Metallic-Lackierung

Lagoa Blau

M0KH

Serie 308

●

●

●

●

Ingaro Blau

M07K

Serie 308 SW

●

●

●

●

Artense Grau, Perla Nera Schwarz, Okenite Weiß, Selenium Grau

M0—

850 €

○

○

○

○

Sonder-Lackierung

Elixir Rot

M5VH

950 €

—

○

○

○

1) 6-monatiges Abonnement mit vernetzten Serviceleistungen „Connect Plus“ enthalten (u. a. TomTom Traffic, Kraftstoffpreise, Parkhaussuche sowie Wettervorhersage vorbehaltlich der schriftlichen Zustimmung des Kunden. Die Liste der verfügbaren Länder finden Sie unter www.peugeot.de ; I. V. mit Elektromotoren sind die Funktionen e-Remote Control und e-Routes by Free2move Charge mit Connect ONE für 10 Jahre im Fahrzeugpreis inbegriffen [auch ohne Navigationssystem i. V. m. der PEUGEOT Connect Box enthalten]). Alle Informationen zu den Connected Services finden Sie unter <https://services-store.peugeot.de>

2) Die induktive Ladestation arbeitet mit dem Schnittstellenstandard „Qi“ und hat eine Ladeleistung von 15 Watt. Die Liste der kompatiblen Smartphones erhalten Sie von Ihrem PEUGEOT Vertragspartner.

OPTIONEN

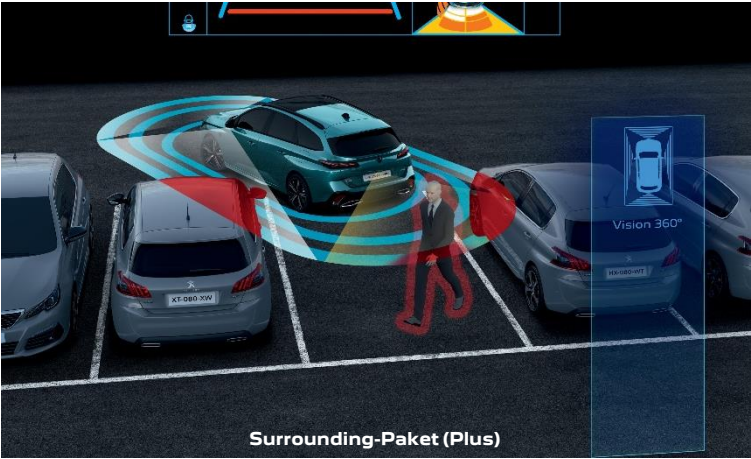
Empfohlene Preise inkl. MwSt.

KOMFORT

					STYLE	ALLURE	GT	GT EXCLUSIVE
Komfort-Paket (308) <ul style="list-style-type: none">– Ergonomischer Komfortsitz mit AGR¹⁾-Gütesiegel, Fahrerseite– Neigungsverstellung der Sitzfläche elektrisch, Fahrerseite– Oberschenkelauflage ausziehbar, Fahrerseite– Lendenwirbelstütze elektrisch, Fahrer- und Beifahrerseite– Sitzheizung vorn– Lenkradheizung	Nicht i. V. m. Elektromotor 156 → Sitzheizung und Lenkradheizung Serie bei E-308 Enthält: WAFM+I301	J6GU	850 €		—	○	—	—
Komfort-Paket (308 SW) Zusätzlich Zu Komfort-Paket (308): <ul style="list-style-type: none">– Gepäckraumtrennnetz– Verstellbarer Ladeboden (nicht i.V.m. PHEV)	Nicht i.V.m. Elektromotor 156 → Sitzheizung, Lenkradheizung und Gepäckraumtrennnetz Serie bei E-308 Enthält: WAFM+I301+NM02+(SP16)	J6H7 J6C8 (PHEV)	850 €		—	○	—	—
Komfort-Paket Plus <ul style="list-style-type: none">– Polsterung Alcantara®/ Kunstleder mit Ziernähten in Grün– Ergonomischer Komfortsitz mit AGR¹⁾-Gütesiegel, elektrisch verstellbar, Fahrerseite– Fahrersitz mit Memory-Funktion– Massagefunktion auf Fahrer- und Beifahrerseite– Neigungsverstellung der Sitzfläche elektrisch, Fahrerseite– Oberschenkelauflage ausziehbar, Fahrerseite– Lendenwirbelstütze elektrisch, Fahrer- und Beifahrerseite– Sitzheizung vorn– Lenkradheizung– Gepäckraumtrennnetz (308 SW)	Nicht i.V.m. Elektromotor 156 Enthält: OPDB+WAFM+I301+NM02(308 SW)	DBFX	1.350 € (308) 1.480 € (308 SW)		—	—	○	●
PREMIUM								
Panorama-Paket (E-308 Lim) <ul style="list-style-type: none">– Panorama-Ausstell-/Schiebedach mit Jalousie– Induktive Ladestation	Nur i.V.m. E-308, nicht bei E-308 SW Enthält: TC07+E301	J6NQ	1.000 €		—	—	○	○
Premium-Paket <ul style="list-style-type: none">– Panorama-Ausstell-/Schiebedach mit Jalousie– Induktive Ladestation²⁾– FOCAL®-Soundsystem	Nicht i.V.m. Elektromotor 156 Enthält: TC07+E301+6F04	J6C4	1.890 €		—	—	○	○

1) Aktion Gesunder Rücken (deutscher Verein für die Vermeidung von Rückenschmerzen).
2) Die induktive Ladestation arbeitet mit dem Schnittstellenstandard „Qi“ und hat eine Ladeleistung von 15 Watt. Die Liste der kompatiblen Smartphones erhalten Sie von Ihrem PEUGEOT Vertragspartner.

AUSSTATTUNGSDetails



Surrounding-Paket (Plus)

Durch die Surrounding-Pakete gewinnen Sie die Übersicht. Toterwinkelassistent, 360°-HD-Rückfahrkamera und Ausparkassistent machen auch schwierige Manöver zum Kinderspiel. Zusätzlich ist ihr Fahrzeug durch die Alarmanlage mit Rundum-, Innenraumschutz und Safesicherung gut geschützt. In der Variante „Plus“ auf Niveau GT erhalten Sie das Digitale Kombiinstrument mit 3D-Funktion sowie die sensorgesteuerte Heckklappe beim 308 SW.



i-Toggles: Konfigurierbare virtuelle Tasten

Mit dem neuen 308 wurden die komplett konfigurierbaren, virtuellen i-Toggles eingeführt. Sie sind auf den zentralen Bildschirm ausgerichtet und sehen nicht nur besonders ansprechend aus, sondern bieten auch technische Vorteile, die in diesem Segment nahezu einzigartig sind. Für mehr Komfort und Sicherheit lässt sich jedem i-Toggle ein taktilem Shortcut für die Steuerung einer Funktion des zentralen Bildschirms zuordnen (ausgewählte Ziele, Klimaanlage, Kontakte im Telefonbuch, Radiosender).



Digitales 3D-Kombiinstrument mit hochauflösendem 10"-Bildschirm

Das Digitale 3D-Kombiinstrument ist vollständig konfigurierbar und anpassbar und projiziert Informationen auf zwei Sichtebenen. Je nach Wichtigkeit der Information kann sie dynamisch näher oder weiter vom Auge des Fahrers entfernt angezeigt werden. Dadurch verbessert sich die Reaktionszeit des Fahrers um etwa eine halbe Sekunde.



Navigations-& Zugangspaket

Schlüsselloses Startsystem und automatische Entriegelung und Verriegelung der Türen, ohne die Türgriffe zu berühren, wenn sich der Fahrer mit dem Schlüssel dem Fahrzeug nähert bzw. vom Fahrzeug entfernt. Die Verriegelung wird durch ein akustisches Signal bestätigt.



Navigations-& Zugangspaket

Erleben Sie den Komfort der nahtlosen Integration Ihres Smartphones in Ihr Fahrzeug durch kabelloses Mirror Screen. Übertragen Sie multimediale Inhalte und Apps eines kompatiblen Smartphones direkt auf den Touchscreen Ihres Fahrzeugs und bedienen Sie diese Funktionen und Apps mühelos direkt vom Display aus. Mit Android Auto™ können Sie kompatible Android-Smartphones verbinden, während CarPlay™ speziell für iPhone-Modelle von Apple entwickelt wurde. Egal welches Betriebssystem Sie bevorzugen, genießen Sie eine intuitive und sichere Nutzung Ihrer Lieblingsanwendungen während der Fahrt.



Komfort-Paket

Das Alcantara/Kunstleder-Paket bietet Ihnen besonderen Komfort und stilvolles Design. Genießen Sie die edle Kombination aus Alcantara und Kunstleder mit auffälligen Ziernähten in Grün. Die Vordersitze sind mit einer dreistufigen Sitzheizung ausgestattet, die für wohlige Wärme sorgt. Der Fahrersitz ist elektrisch verstellbar und verfügt über eine entspannende Massagefunktion, um auch lange Fahrten angenehm zu gestalten. Zusätzlich ist die Lendenwirbelstütze auf der Fahrerseite elektrisch einstellbar, um optimalen Sitzkomfort zu gewährleisten.

* Aktion Gesunder Rücken (deutscher Verein für die Vermeidung von Rückenschmerzen).

Abbildungen zeigen (teilweise versionsabhängige) Sonderausstattung.

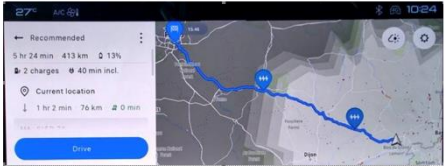
AUSSTATTUNGSDetails



Mehr denn je der Innovation für seine Kunden verpflichtet, führt PEUGEOT die generative künstliche Intelligenz ChatGPT in seinen Modellen ein. Die künstliche Intelligenz ChatGPT – Chat Generative Pre-trained Transformer – ist eine von OpenAI entwickelte Spitzentechnologie. Diese Technologie hat sich aus einer großen Datenbank (bis 2021) gespeist, um ihren Nutzern präzise und prägnante Antworten zu liefern. Die Interaktion mit ChatGPT, die in den Bildschirm des PEUGEOT i-Cockpit* integriert ist, erfolgt auf einfache und natürliche Weise über den borgelegenen Sprachassistenten. Es genügt, „OK PEUGEOT“ zu sagen, eine Frage zu stellen und ChatGPT tritt in Aktion.



Es war noch nie so einfach, über aktuelle Karten zu verfügen, da diese Funktion Ihre Karten über die Konnektivität automatisch aktualisiert. Viele Informationen über Ihre Reise ändern sich kontinuierlich, wie Straßen, Autobahnabschnitte, Kreisverkehre, Straßennamen, Einbahnstraßen – MOTA sorgt dafür, dass Sie immer den optimalen Weg zu Ihrem Ziel finden. Das Navigationssystem erkennt das Gebiet, in dem Sie normalerweise fahren, und hält die lokale Karte automatisch auf dem neuesten Stand, ohne dass Sie etwas dafür tun müssen. Wenn Sie in anderen Gebieten als dem üblichen fahren, aktualisiert das Radio auch automatisch die Transit- und Zielgebiete. Die Karten werden einmal im Monat aktualisiert.



Trip Planner / EV Routing

Beim E-2008 berechnet und aktualisiert das in das Navigationssystem integrierte EV Routing die beste Route, indem es den Ladebedarf und die Ladezeiten anhand verschiedener Kriterien analysiert (Entfernung, Ladezustand der Batterie, Stromverbrauch usw.). Es ermöglicht die Anzeige von Lade-POIs und liefert eine Route unter Berücksichtigung der effizientesten Stops, um die Ladezeit zu minimieren. Der Trip Planner von MyPEUGEOT App ermöglicht es Ihnen auch, eine Reise zu planen und sie Over The Air an das borgelegene Navigationssystem zu senden.



E-ROUTES durch F2M Charge

E-ROUTES ist eine externe Anwendung für Smartphones, die für Elektroautos bestimmt ist. Sie ermöglicht es, Fahrten zu planen und sich zum Zielort führen zu lassen, indem sie Haltestellen und Ladezeiten optimiert. Die Route wird in Echtzeit aktualisiert und richtet sich nach dem Ladezustand der Batterie, den Verkehrsbedingungen und anderen Fahrzeugparametern. Nachdem Sie Ihre Reise geplant haben, folgen Sie einfach der angezeigten Route auf Ihrem Smartphone oder auf dem zentralen Bildschirm des E-2008 mit der Mirror-Screen-Funktion, die mit CarPlay und Android Auto kompatibel ist. Diese Funktion ist für Fahrzeuge ohne vernetzte Navigation geeignet.



Zubehör

Scannen Sie einfach den QR-Code oder nutzen Sie den untenstehenden Link und besuchen Sie unsere Zubehör-Website. Dort finden Sie eine umfangreiche Auswahl an Zubehör, perfekt auf Ihr Auto abgestimmt. Machen Sie Ihr Fahrzeug einzigartig und verbessern Sie Ihr Fahrerlebnis – alles mit nur einem Klick.

Link: <https://accessories.peugeot.com/de-DE/peugeot>



BIS ZU
8
JAHRE
PEUGEOT
CARE
GARANTIE

PEUGEOT CARE umfasst die 2-jährige Neufahrzeuggarantie und jede andere Stellantis Garantie sowie bis zu 6 Jahren kostenlosen, besonderen Schutz, der aktiviert wird, indem Sie eine regelmäßige Wartung nach dem Garantie- und Serviceheft durch einen teilnehmenden, autorisierten PEUGEOT Partner durchführen lassen. Dieser Besondere Schutz ist gültig bis zur nächsten regelmäßigen Wartung für bis zu 8 Jahre alte Fahrzeuge mit einer Laufleistung von max. 160.000 km je nachdem, was zuerst eintritt, gemäß den Bedingungen des Besonderen Schutzes von PEUGEOT CARE. PEUGEOT CARE gilt für alle ab 01.05.2025 bestellten neuen vollelektrischen Pkw. Der Besondere Schutz von PEUGEOT CARE hat keinen Einfluss auf Ihre gesetzlichen Gewährleistungsansprüche oder die Neufahrzeuggarantie für Ihr Fahrzeug. Die vollständigen Bedingungen für den Besonderen Schutz von PEUGEOT CARE finden Sie unter: https://peugeot.de/content/dam/peugeot/germany/b2c/owners/AGB_Besonderer_Schutz_von_Peugeot_Care.pdf

Übersicht	HYBRID			
	308 HYBRID 145 e-DSC6	308 SW HYBRID 145 e-DSC6		
Preise	VERBRENNERMOTOR			
	Hubraum (cm³)	1.199	1.199	
	Anzahl Zylinder/Anordnung	3 in Reihe	3 in Reihe	
	Leistung in kW (PS) bei U/min	100 (136) bei 5.500	100 (136) bei 5.500	
	Maximales Drehmoment in Nm bei U/min¹	230 bei 1.750	230 bei 1.750	
	Abgasnorm	Euro 6e-bis	Euro 6e-bis	
	Wartungsintervalle¹)	25.000 km/1 Jahr	25.000 km/1 Jahr	
	Herstellerschlüsselnummer (HSN)/Typschlüsselnummer (TSN)	2525/ADG	2525/ADK	
Serien- ausstattung	Versicherungsklassen (KH/TK/VK)²)	14/21/22	14/21/22	
	Getriebe	6-Gang-Doppelkupplungsgetriebe	6-Gang-Doppelkupplungsgetriebe	
	BATTERIE & ELEKTROMOTOR			
	Batterietyp	Lithium-Ionen	Lithium-Ionen	
	Nutzbare Kapazität / Bruttokapazität (kWh)	0,43/0,88	0,43/0,89	
	Gesamtspannung (V)	48	48	
	Max. Leistung Elektromotor vorn in kW (PS) bei U/min¹	15,6 (21) bei 4.264	15,6 (21) bei 4.264	
	Max. Drehmoment Elektromotor vorn	51	51	
Farben, Felgen und Polster	LEISTUNG HYBRIDSYSTEM			
	Systemleistung max. in kW (PS)	107 (145)	107 (145)	
	Maximales Drehmoment in Nm bei U/min1	230 bei 1.750	230 bei 1.750	
	GEWICHT & MASSEN			
	Leergewicht min. – max. inkl. Fahrer in kg	1.457–1.630	1.502–1.699	
	Zuladung min. – max. in kg	330–503	311–508	
	Zulässiges Gesamtgewicht in kg	1.960	2.010	
	Anhängelast ungebremst in kg	720	750	
Optionen	Anhängelast gebremst in kg	1.150	1.100	
	Zul. Gesamtgewicht des Zuges in kg	3.110	3.110	
	Dachlast in kg/Stützlast in kg	85/70	85/70	
	Kraftstofftankvolumen in (l)	52	52	
	LEISTUNGEN			
	Höchstgeschwindigkeit in km/h	210	210	
	Beschleunigung von 0–100 km/h in sec.	9,0	9,3	
	Wendekreis in m	10,5	10,7	
Ausstattungs- details	VERBRAUCH & EMISSIONEN (WLTP)			
	Kraftstoffverbrauch kombiniert in l/100 km (WLTP)⁴)	5,0	5,1	
	Innerstädtisch/langsam in l/100 km (WLTP)⁴)	4,7	4,9	
	Stadtrand/mittel in l/100 km (WLTP)⁴)	5,0	5,1	
	Landstraße/schnell in l/100 km (WLTP)⁴)	4,4	4,5	
	Autobahn/sehr schnell in l/100 km (WLTP)⁴)	5,7	5,7	
	CO₂-Emissionen kombiniert in g/km (WLTP)⁴)	113	115	
	CO₂-Klasse	C	C	
Technische Daten	REIFEN, BREMSEN & FAHRWERK			
	Art der Bereifung (serienmäßig oder optional je nach Version)	205/55 R16 90H (A) 225/45 R17 90H (A) 225/40 R18 90H (A)	205/55 R16 90H (A) 225/45 R17 90H (A) 225/40 R18 90H (A)	
	Bremsentyp vorn/hinten	Belüftete Bremsscheiben mit Schwimmsattel und automatischer Verschleiß Nachstellung / Bremsscheiben mit Schwimmsätteln		
	Federungstyp vorn/hinten	Pseudo-McPherson-Vorderachse, Halbunabhängige Radaufhängung - Mehrlenkerachse		
und ote				

1) Regelmäßige Wartungsintervalle unter normalen Nutzungsbedingungen. Weitere Details entnehmen Sie bitte dem Serviceheft. Nähere Angaben zu den Abgasnormen erhalten Sie von Ihrem PEUGEOT Vertragspartner.

2) KH = Haftpflicht, TK = Teilkasko, VK = Vollkasko – Typklassen entsprechend der Einstufung des Gesamtverbands der Deutschen Versicherungswirtschaft e.V. (GdV).

3) Bei homologierter Leistung, die mit der 37-V-Batteriespannung im Fahrzeug ermittelt worden ist.

4) Die Werte eines Fahrzeugs hängen nicht nur von der effizienten Ausnutzung des Kraftstoffs durch das Fahrzeug ab, sondern werden auch vom Fahrverhalten und anderen nichttechnischen Faktoren beeinflusst.

TECHNISCHE DATEN

VERBRENNERMOTOR

Hubraum (cm³)	1.499	1.499
Anzahl Zylinder/Anordnung	4 in Reihe	4 in Reihe
Leistung in kW (PS) bei U/min	96 (131) bei 3.750	96 (131) bei 3.750
Maximales Drehmoment in Nm bei U/min¹	300 bei 1.750	300 bei 1.750
Abgasnorm	Euro 6e-bis	Euro 6e-bis
Wartungsintervalle¹)	25.000 km/1 Jahr	25.000 km/1 Jahr
Herstellerschlüsselnummer (HSN)/Typschlüsselnummer (TSN)	2525/ACX	2525/ACZ
Versicherungsklassen (KH/TK/VK)²)	16/23/22	18/22/23
Getriebe	8-Gang-Automatikgetriebe	8-Gang-Automatikgetriebe

GEWICHT & MASSEN

Leergewicht min. – max. inkl. Fahrer in kg	1.453–1.558	1.484–1.590
Zuladung min. – max. in kg	382–487	360-466
Zulässiges Gesamtgewicht in kg	1.940	1.950
Anhängelast ungebremst in kg	710	730
Anhängelast gebremst in kg	1.550	1.500
Zul. Gesamtgewicht des Zuges in kg	3.490	3.450
Dachlast in kg/Stützlast in kg	85/70	85/70
Kraftstofftankvolumen in (l)	52	52

LEISTUNGEN

Höchstgeschwindigkeit in km/h	207	207
Beschleunigung von 0–100 km/h in sec.	10,6	10,9
Wendekreis in m	10,5	10,7

VERBRAUCH & EMISSIONEN (WLTP)

Kraftstoffverbrauch kombiniert in l/100 km (WLTP)⁴)	4,9	5,0
Innerstädtisch/langsam in l/100 km (WLTP)⁴)	6,0	6,0
Stadtrand/mittel in l/100 km (WLTP)⁴)	4,9	5,0
Landstraße/schnell in l/100 km (WLTP)⁴)	4,3	4,3
Autobahn/sehr schnell in l/100 km (WLTP)⁴)	5,1	5,1
CO₂-Emissionen kombiniert in g/km (WLTP)⁴)	129	130
CO₂-Klasse	D	D

REIFEN, BREMSEN & FAHRWERK

Art der Bereifung (serienmäßig oder optional je nach Version)	205/55 R16 90H (A)	205/55 R16 90H (A)
Bremsentyp vorn/hinten	Belüftete Bremsscheiben mit Schwimmsattel und automatischer Verschleiß Nachstellung / Bremsscheiben mit Schwimmsätteln	
Federungstyp vorn/hinten	Pseudo-McPherson-Vorderachse, Halbunabhängige Radaufhängung - Mehrlenkerachse	

1) Regelmäßige Wartungsintervalle unter normalen Nutzungsbedingungen. Weitere Details entnehmen Sie bitte dem Serviceheft. Nähere Angaben zu den Abgasnormen erhalten Sie von Ihrem PEUGEOT Vertragspartner.
2) KH = Haftpflicht, TK = Teilkasko, VK = Vollkasko – Typklassen entsprechend der Einstufung des Gesamtverbands der Deutschen Versicherungswirtschaft e.V. (GdV).
3) Die Werte eines Fahrzeugs hängen nicht nur von der effizienten Ausnutzung des Kraftstoffs durch das Fahrzeug ab, sondern werden auch vom Fahrverhalten und anderen nichttechnischen Faktoren beeinflusst

TECHNISCHE DATEN

SYSTEMDATEN

Systemleistung max. in kW (PS)	144 (195)	144 (195)
Maximales Drehmoment in Nm bei U/min	300	300
Wartungsintervalle ¹⁾	30.000 km/1 Jahr	30.000 km/1 Jahr
Herstellerschlüsselnummer (HSN)/Typschlüsselnummer (TSN)	2525/ACN	2525/ACU
Versicherungsklassen (KH/TK/VK) ²⁾	16/23/24	15/22/23
Getriebe	elektrifiziertes 7-Gang-Doppelkupplungsgetriebe	

BENZINMOTOR

Hubraum (cm³)	1.598
Anzahl Zylinder/Anordnung	4 in Reihe
Leistung in kW (PS)	110 (150) bei 5.500
Maximales Drehmoment in Nm bei U/min	250 bei 1.750
Abgasnorm	Euro 6e

BATTERIE & ELEKTROMOTOR & LADESYSTEM

Batterietyp/ Kapazität/ Gesamtspannung (V)	Lithium-Ionen NMC/ 17,2 / 375
Max.- Leistung Elektromotor vorn in kW (PS) bei U/min¹/Drehmoment Elektromotor in Nm	92 (125) bei 2.500 / 118
On Board Charger	7,4 kW 1-phasig
Ladedauer AC, 1,8-kW-Steckdose, 1-phasig (0–100 %)	ca. 7 h 25 min
Ladedauer AC, 3,7-kW-Green’Up, 1-phasig (0–100 %)	ca. 4 h 20 min
Ladedauer AC, 22-kW-Ladestation/-Wall Box, 3-phasig (0–100 %) ⁴⁾	ca. 2 h 05 min. i. V. m. On-Board-Charger 7,4 kW, 1-phasig

GEWICHT & MASSEN

Leergewicht min. – max. inkl. Fahrer in kg	1.710–1.863	1.750–1.910
Zuladung min. – max. in kg	277–430	275–435
Zulässiges Gesamtgewicht in kg	2.140	2.185
Anhängelast ungebremst / - gebremst / Zul. Gesamtgewicht des Zuges in kg	750 / 1.360 / 3.500	750 / 1.315 / 3.500
Dachlast in kg/Stützlast in kg	85/70	85/70
Kraftstofftankvolumen in (l)	42	42

LEISTUNGEN

Höchstgeschwindigkeit in km/h	225	225
Beschleunigung von 0–100 km/h in sec.	7,6	7,7
Wendekreis in m	10,5	10,7
Elektrische Reichweite kombiniert in km (WLTP/EAER) ³⁾	78	78
Elektrische Reichweite innerstädtisch in km (WLTP/EAER) ³⁾	96	94

VERBRAUCH & EMISSIONEN (WLTP)

Stromverbrauch gewichtet, kombiniert in kWh/100 km (WLTP) ³⁾	20,3	20,4
Krafstoffverbrauch gewichtet, kombiniert in l/100 km (WLTP) ³⁾	2,3	2,3
CO ₂ -Emissionen gewichtet, kombiniert in g/km (WLTP) ³⁾	53	53
Kraftstoffverbrauch kombiniert in l/100 km (WLTP) bei entladener Batterie ³⁾	5,5	5,6
CO ₂ -Klasse / CO ₂ -Klasse bei entladener Batterie	B / D	B / D

REIFEN, BREMSEN & FAHRWERK

Art der Bereifung (serienmäßig oder optional je nach Version)	225/45 R17 94V (A), 225/45 R17 90W (A), 225/40 R18 94V (A), 225/40 R18 90W (A)	225/45 R17 94V (A), 225/40 R18 92Y (A)
Bremsentyp vorn/hinten	Belüftete Bremsscheiben mit Schwimmsattel und automatischer Verschleiß Nachstellung / Bremsscheiben mit Schwimmsätteln	
Federungstyp vorn/hinten	Pseudo-McPherson-Vorderachse, Halbunabhängige Radaufhängung - Mehrlenkerachse	

1) Regelmäßige Wartungsintervalle unter normalen Nutzungsbedingungen. Weitere Details entnehmen Sie bitte dem Serviceheft. Nähere Angaben zu den Abgasnormen erhalten Sie von Ihrem PEUGEOT Vertragspartner.

2) KH = Haftpflicht, TK = Teilkasko, VK = Vollkasko - Typklassen entsprechend der Einstufung des Gesamtverbands der Deutschen Versicherungswirtschaft e.V. (GdV).

3) Die Werte eines Fahrzeugs hängen nicht nur von der effizienten Ausnutzung des Kraftstoffs durch das Fahrzeug ab, sondern werden auch vom Fahrverhalten und anderen nichttechnischen Faktoren beeinflusst.
Gewichtete Werte sind Mittelwerte für Kraftstoff- und Stromverbrauch von extern aufladbaren Hybridelektrofahrzeugen bei durchschnittlichem Nutzungsprofil und täglichem Laden der Batterie.

4) In Deutschland ist die maximale Ladeleistung einphasig im privaten Bereich i. d. R. auf 4,6 kW begrenzt. An öffentlichen Ladepunkten sind bis zu 7,4 kW möglich.


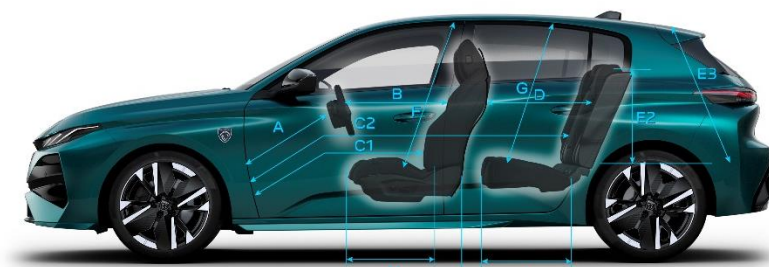

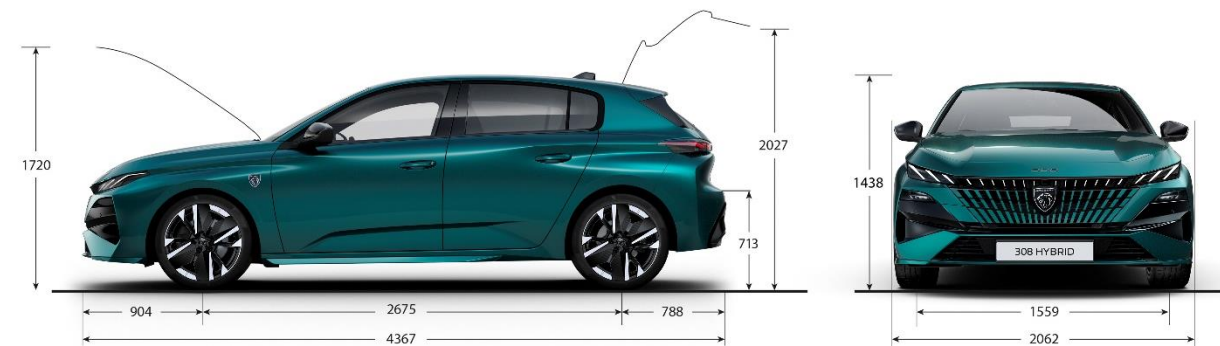
TECHNISCHE DATEN

	ELEKTROMOTOR	
	308 ELEKTROMOTOR 156	308 SW ELEKTROMOTOR 156
ELEKTROMOTOR		
	Systemleistung max. in kW (PS)	
	30-Minuten-Leistung in kW (PS)	
	Maximales Drehmoment in Nm	
Preise	Wartungsintervalle ¹⁾	
	Herstellerschlüsselnummer (HSN)/Typschlüsselnummer (TSN)	
	Versicherungsklassen (KH/TK/VK) ²⁾	
	Getriebe	
Serien- ausstattung	BATTERIE & ELEKTROMOTOR	
	Batterietyp	
	Akkukapazität (kWh)	
	Gesamtspannung (V)	
Farben, Felgen und Polster	Ladestandard AC	
	Ladestandard DC	
	Ladedauer AC, 2,3-kW-Steckdose, 1-phasig (0–100 %)³)	
	Ladedauer AC, 11-kW-Ladestation/-Wallbox, 3-phasig (0–100 %)³)	
Optionen	Ladedauer DC, 160-kW-Schnellladestation (20–80 %)³)	
	GEWICHT & MASSEN	
	Leergewicht min.–max. inkl. Fahrer in kg	
	Zuladung min.–max. in kg	
Ausstattungs- details	Zulässiges Gesamtgewicht in kg	
	Dachlast in kg	
	LEISTUNGEN	
	Höchstgeschwindigkeit in km/h	
Technische Daten	Beschleunigung von 0–100 km/h in sec.	
	Wendekreis in m	
	Elektrische Reichweite kombiniert in km (WLTP/EAER)⁶)	
	Elektrische Reichweite innerstädtisch in km (WLTP/EAER)⁶)	
Services und Angebote	VERBRAUCH & EMISSIONEN (WLTP)	
	Energieverbrauch in kWh/100 km (WLTP)⁶)	
	CO₂-Emissionen in g/km (WLTP)⁶)	
	CO₂-Klasse	
	REIFEN, BREMSEN & FAHRWERK	
	Art der Bereifung (serienmäßig oder optional je nach Version)	
	Bremsentyp vorn/hinten	
	Federungstyp vorn/hinten	

1) Regelmäßige Wartungsintervalle unter normalen Nutzungsbedingungen. Weitere Details entnehmen Sie bitte dem Serviceheft. Nähere Angaben zu den Abgasnormen erhalten Sie von Ihrem PEUGEOT Vertragspartner.
2) KH = Haftpflicht, TK = Teilkasko, VK = Vollkasko – Typklassen entsprechend der Einstufung des Gesamtverbands der Deutschen Versicherungswirtschaft e.V. (GdV).
3) Die Ladezeit kann variieren und hängt vom Typ der Ladestation, der Umgebungstemperatur, der Außentemperatur und der Batterietemperatur ab.
4) Ladezeiten beziehen sich auf den Ladevorgang i. V. m. dem serienmäßigen On-Board-Charger 7,4 kW – einphasig.
5) Ladezeiten beziehen sich auf den Ladevorgang i. V. m. dem optionalen On-Board-Charger 11 kW – dreiphasig.
6) Die Werte eines Fahrzeugs hängen nicht nur von der effizienten Ausnutzung des Kraftstoffs durch das Fahrzeug ab, sondern werden auch vom Fahrverhalten, Ausstattungen und anderen nichttechnischen Faktoren beeinflusst.

ABMESSUNGEN (mm)

AUSSEN- UND INNENRÄUME



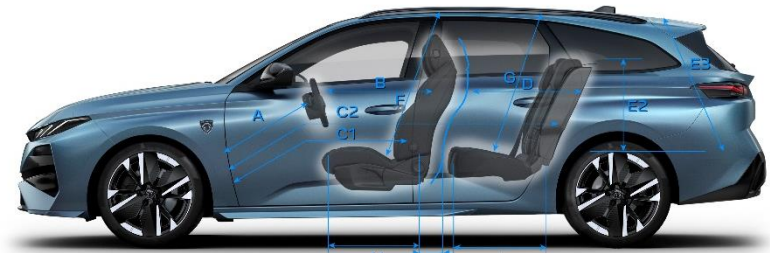

A	718
B	597
C1	886
C2	1743
D	857
E	770
E1	1050
E2	524
E3	689
F	891
G	866
H	510
I	452
J	1428
K	1443
L	1367
M	1411
N	129



HYBRID & DIESEL:
412 L – 1323 L (umgelegte Rücksitze)
PLUG-IN HYBRID:
314 L – 1271 L (umgelegte Rücksitze)
ELEKTRO
361 L – 1258 L (umgelegte Rücksitze)

ABMESSUNGEN SW (mm)

AUSSEN- UND INNENRÄUME



A	718
B	597
C1	886
C2	1743
D	857
E	1026
E1	1029
E2	493
E3	797
F	891
G	882
H	510
I	450
J	1428
K	1443
L	1367
M	1414
N	260



HYBRID & DIESEL:
551 L (ohne verstellbaren Ladeboden). Bei umgelegten Rücksitzen: 1449 L – 1437 L (mit Schiebedach)
598 L (mit verstellbarem Ladeboden). Bei umgelegten Rücksitzen: 1487 L – 1470 L (mit Schiebedach)
PLUG-IN HYBRID:
467 L – 1402 L (umgelegte Rücksitze)
ELEKTRO:
548 L – 1483 L (umgelegte Rücksitze)



* Nach der VDA-Methode gemessen.

PEUGEOT FLEXCARE

IMMER MOBIL.

Die maßgeschneiderten FlexCare-Pakete.

Wer einen PEUGEOT fährt, erwartet einen zuverlässigen Service und Leistungen, die kompromisslos schützen.

Diese entspannte Sicherheit bietet FlexCare. Es sichert Ihr Fahrzeug gegen zahlreiche Eventualitäten ab und kann flexibel an Ihren individuellen Bedarf hinsichtlich Laufzeit und Laufleistung angepasst werden. So sind Sie stets bestmöglich versorgt und vor unerwarteten Ausgaben geschützt.

IMMER DAS RICHTIGE.

Mit unseren FlexCare-Paketen bleiben Sie flexibel.

Darüber hinaus können Sie aus attraktiven Optionen wie zum Beispiel Werkstattersatzwagen, Winterkomplettreider (inkl. Räderwechsel) oder Reifeneinlagerung wählen.

IMMER VORTEILHAFT.

Mit FlexCare profitieren Sie auf ganzer Linie.

- Individuell anpassbar hinsichtlich Umfang, Laufzeit und Laufleistung
- Barkauf, Finanzierung oder Leasing möglich
- Bei Diebstahl oder Totalschaden vorzeitige Vertragsbeendigung mit anteiliger Kostenerstattung
- Kostensicherheit, zum Beispiel bei inflationsbedingter Kostensteigerung
- Höherer Wiederverkaufswert: FlexCare ist fahrzeuggebunden und an neue Besitzer übertragbar

Ihr PEUGEOT Partner berät Sie gerne und nennt Ihnen Laufzeiten, Laufleistungen und Preise.

Service Care Plus				
Complete Care Plus				
Complete Care Business ¹⁾				
+ frei wählbare Laufzeit: je nach Paket 12 bis 96 Monate ²⁾				
+ frei wählbare Laufleistung: je nach Paket 30.000 bis 200.000 Kilometer ²⁾				
	= Garantieverlängerung			
	= Assistance			
	= Wartungen			
	= Verschleißreparaturen			

¹⁾ Nur für Geschäfts- und Flottenkunden.
²⁾ Ab dem Beginn der Neuwagengarantie (tatsächliche Übergabe des Neufahrzeugs an den ersten Kunden).

Die PEUGEOT Langzeitmobilität³⁾

- Mobilitätsgarantie – ein Automobilleben lang
- Bei allen teilnehmenden PEUGEOT Servicepartnern im Anschluss an die Durchführung einer regulären Wartung
- Laufzeit gemäß Vertragsbedingungen maximal bis zur nächsten regulären Wartung
- Mit umfassenden Leistungen wie 365-Tage-Hotline, Pannenhilfe oder Abschleppen, Ersatzwagen, Hotelübernachtung, Taxi-, Bahn- und Flugkosten
- Ohne Altersbegrenzung für Ihren PEUGEOT

³⁾ Die genauen Vertragsbedingungen der Garantieangebote der PEUGEOT DEUTSCHLAND GMBH entnehmen Sie bitte den Allgemeinen Geschäftsbedingungen von PEUGEOT Assistance bzw. der PEUGEOT Langzeitmobilität. Die gesetzlichen Sachmangelhaftungsansprüche bleiben hiervon unberührt.

Das Altfahrzeuggesetz und die darin enthaltene Altfahrzeugverordnung sehen zur Umsetzung der Richtlinie 2000/53/EG über Altfahrzeuge vor, dass der letzte Halter sein Altfahrzeug einer anerkannten Rücknahmestelle oder einem anerkannten Demontagebetrieb überlässt. Dort wird der für die endgültige Stilllegung des Pkw bei der Zulassungsstelle vorzulegende Verwertungsnachweis ausgestellt. Detaillierte Informationen unter www.peugeot-altautoverwertung.de.

Alle Preise sind unverbindliche Preisempfehlungen der PEUGEOT DEUTSCHLAND GMBH zuzüglich Überführungskosten bis zum Vertragspartner. Mit Erscheinen dieser Preisliste verlieren alle vorhergehenden ihre Gültigkeit. Die Angaben und Abbildungen in dieser Unterlage sind unverbindlich und stellen nur eine annähernde Beschreibung dar. PEUGEOT DEUTSCHLAND behält sich Änderungen des Liefergegenstandes gegenüber dieser Unterlage vor, z. B. im Hinblick auf technische Daten, Konstruktion, Ausstattung und äußeres Erscheinungsbild. Ihr PEUGEOT Vertragspartner informiert Sie gerne über etwaige Änderungen.

Preisgünstige Finanzierung und wirtschaftliches Leasing durch die Stellantis Bank SA Niederlassung Deutschland, Siemensstraße 10, 63263 Neu-Isenburg

PEUGEOT DEUTSCHLAND GMBH – 65423 Rüsselsheim Kundenbetreuungscenter 06142 293 5000 www.peugeot.de



KONFIGURIEREN &
LEASEN